



BRECHAS DE GÉNERO 2020 (T2)

Tasas de paro y tasas de actividad

Informe estadístico

INTRODUCCIÓN

El informe, a continuación, incluye estadísticas del mercado laboral español que facilita la visibilización de brechas de género entre mujeres y hombres en las tasas de actividad y tasas de paro en el segundo trimestre de 2020.

Las estadísticas incluidas en este informe se constituyen a partir de los informes estadísticos del Instituto Nacional de Estadística (INE) en su publicación periódica de la Encuesta de Población Activa (EPA) a finales del mes de julio de 2020. Permiten visibilizar el impacto directo que ha tenido la pandemia de la COVID-19 en el mercado laboral. Asimismo, permite resaltar las diferencias entre el efecto que ha tenido en las mujeres y en los hombres.

Para conocer más información estadística de actualidad sobre el mercado laboral, consulta [el apartado de Estadísticas](#) del **Observatorio de Igualdad y Empleo**.

Esta publicación se enmarca en el proyecto de **DANA+**, desarrollado por [Fundación Mujeres](#) y financiado por el Fondo Social Europeo - Programa Operativo de Inclusión Social y Economía.

Autoría: Observatorio de Igualdad y Empleo de Fundación Mujeres.

Proyecto: DANA+, financiado por el financiado por el Fondo Social Europeo – Programa Operativo de Inclusión Social y Economía

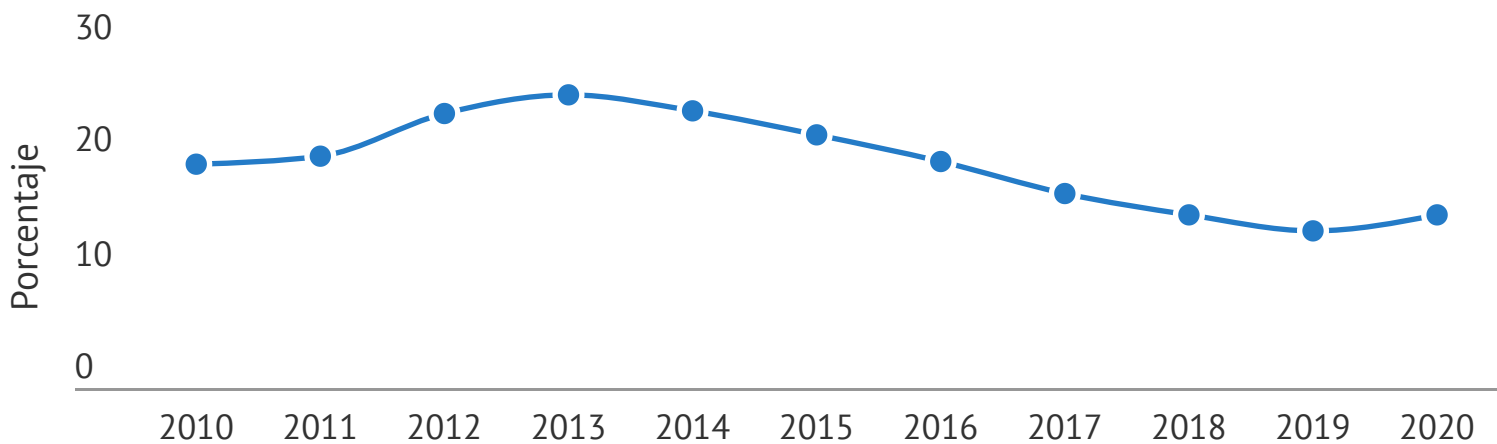
Fecha de publicación: 07 de agosto de 2020



Tasa de paro

La tasa de paro a nivel registrada en el segundo trimestre de 2020 en España fue del 15,33%. Al comparar los datos de este segundo trimestre con años anteriores, podemos observar que se ha producido un incremento. Es el primera vez que se registra una tasa de paro por encima del 15% desde el segundo trimestre de 2018.

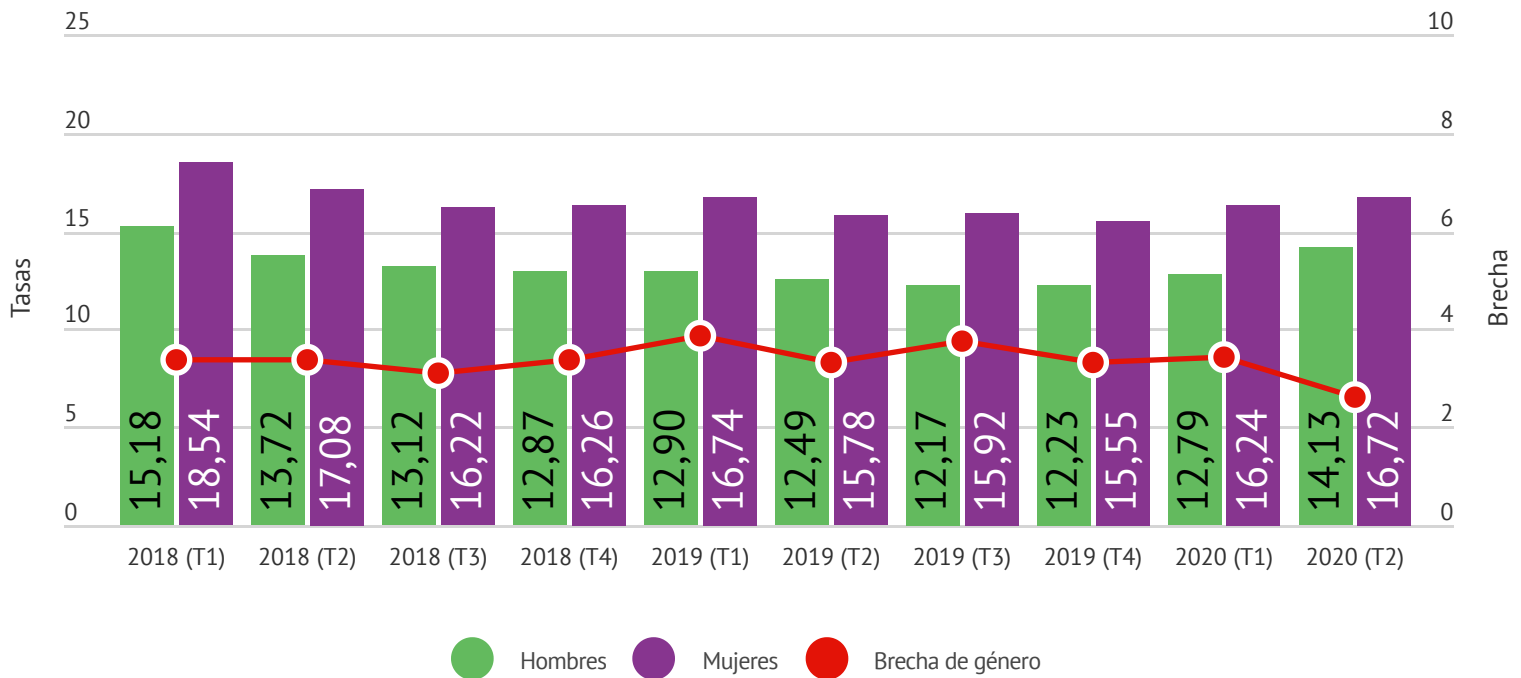
Evolución de la tasa de paro en España (T2 2010-2020)
Fuente: Encuesta de Población Activa. Instituto Nacional de Estadística 2020



Sexo y brechas

Al desagregar los datos por sexo, podemos visibilizar las diferencias en las tasas de paro de las mujeres y de los hombres. En el segundo trimestre de 2020, la tasa de paro de las mujeres ha sido del 16,72%, mientras que la tasa de paro de los hombres ha sido del 14,13%. Esto implica una brecha de 2,59% entre las tasas de paro de ambos sexos.

En comparación con el trimestre anterior, la tasa de paro de los hombres ha incrementado un 1,34%, mientras que el incremento en la tasa de paro de las mujeres ha sido menor, un 0,48%.



El descenso más brusco en la tasa de paro de los hombres ha provocado una reducción de la brecha de género entre mujeres y hombres de 0,86% en comparación con el trimestre anterior. Es la primera vez que la diferencia entre ambas tasas de paro se sitúa debajo de dos puntos desde el año 2015.

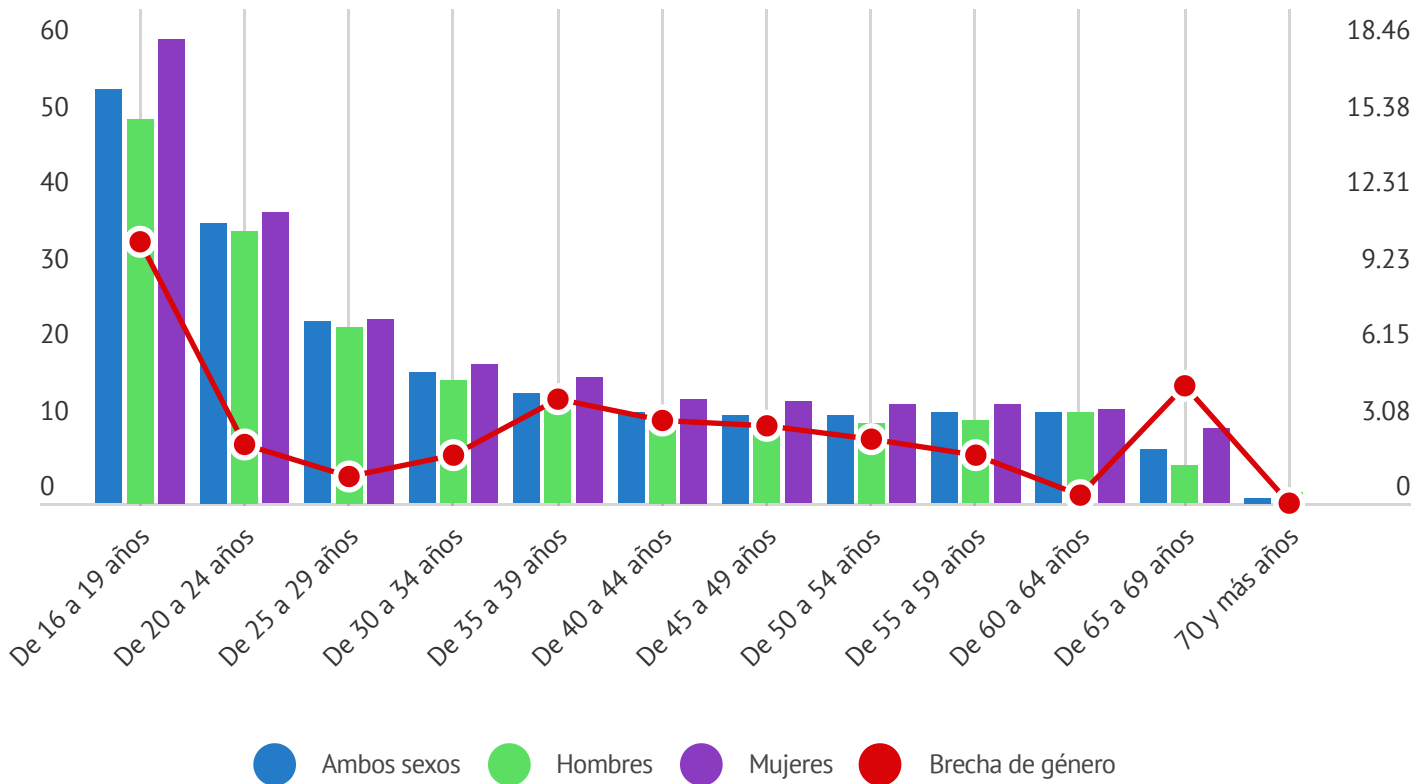


Edad y brechas

Desagregando los datos por los diferentes grupos de edad, se puede observar en el gráfico a continuación que las tasas de paro de las mujeres superan a las de los hombres en todos los grupos de edad, con la excepción de las personas mayores de 70 años.

Las tasas de paro más elevadas para ambos sexos se encuentran entre las personas jóvenes entre los 16 y 24 años. Hasta llegar a los 30 años, las tasas de paro para ambos sexos no llega a bajar del 20%.

Tasa de paro en España por edad, por sexo y brecha de género (2018-2020)
Fuente: Encuesta de Población Activa. Instituto Nacional de Estadística 2020



En cuanto a la brecha de género entre mujeres y hombres, se puede observar como esta desciende entre los 25 y 35 años para situarse por debajo del 2%, volviendo a incrementar entre hombres y mujeres de 35 a 39 años.

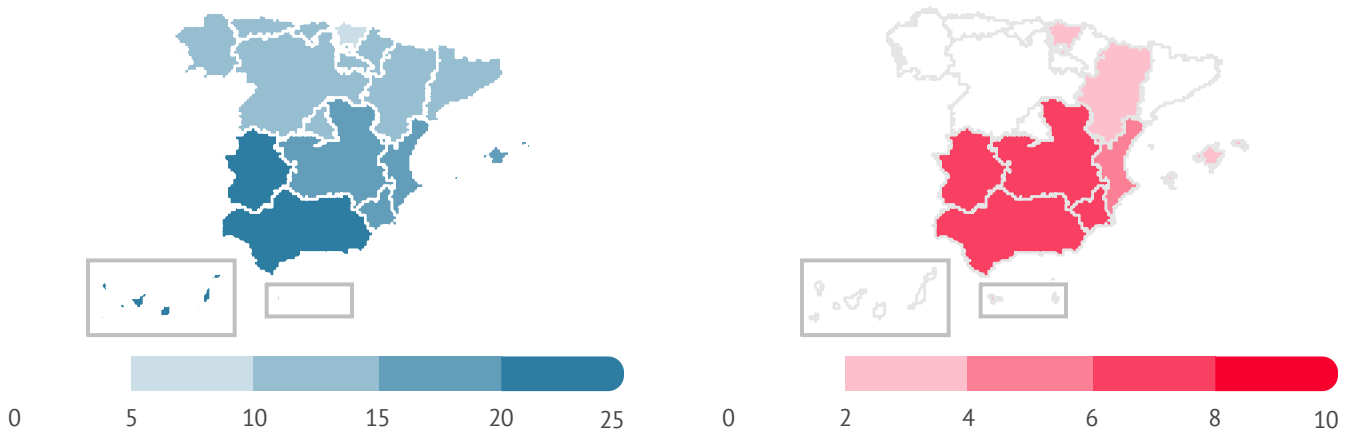


Comunidades Autónomas y brechas

En el segundo trimestre de 2020, cinco Comunidades Autónomas registraron una tasa de paro por encima del 20% (Melilla 23,37%, Canarias 21,55%, Extremadura 21,39%, Andalucía 21,32% y Ceuta 20,30%).

Por su parte, las CCAA con las brechas de género más elevadas son Extremadura (7,81%), Andalucía y Ceuta (6,61%), Castilla-La Mancha (6,59%) y Murcia (6,18%).

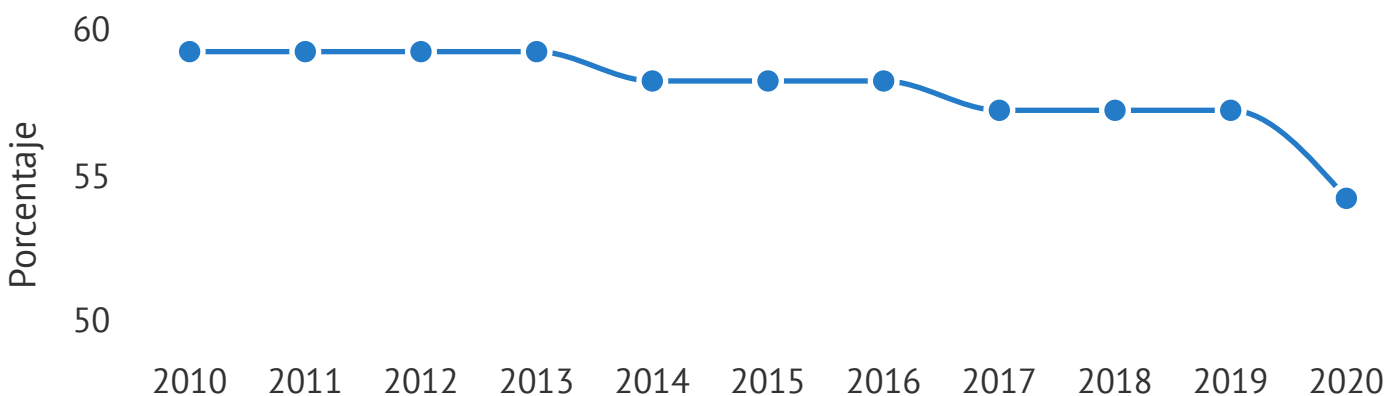
Tasa de paro en España por Comunidad Autónoma y brecha de género (T2 2020)
 Fuente: Encuesta de Población Activa. Instituto Nacional de Estadística 2020



Tasa de actividad

La tasa de actividad en España ha sufrido una drástica caída en comparación con los segundos trimestres desde el año 2010. La tasa de actividad registrada en el segundo trimestre de 2020 fue de 55,54%, 3,2% menos que el segundo trimestre de 2019 y 2,64% menos que el trimestre anterior. Es la tasa de actividad más baja desde el segundo trimestre de 2003. Esta fuerte caída es un impacto directo de la pandemia de la COVID-19.

Evolución de la tasa de actividad en España (T2 2010-2020)
 Fuente: Encuesta de Población Activa. Instituto Nacional de Estadística 2020



♀♂ Sexo y brechas

Al desagregar los datos por sexo, se visibiliza la gran diferencia que hay en las tasas de actividad de las mujeres y de los hombres. Como se puede observar en el gráfico a continuación, las tasas de actividad de las mujeres no superan el 54%, mientras que las tasas de actividad de los hombres se encuentran por encima del 60%.

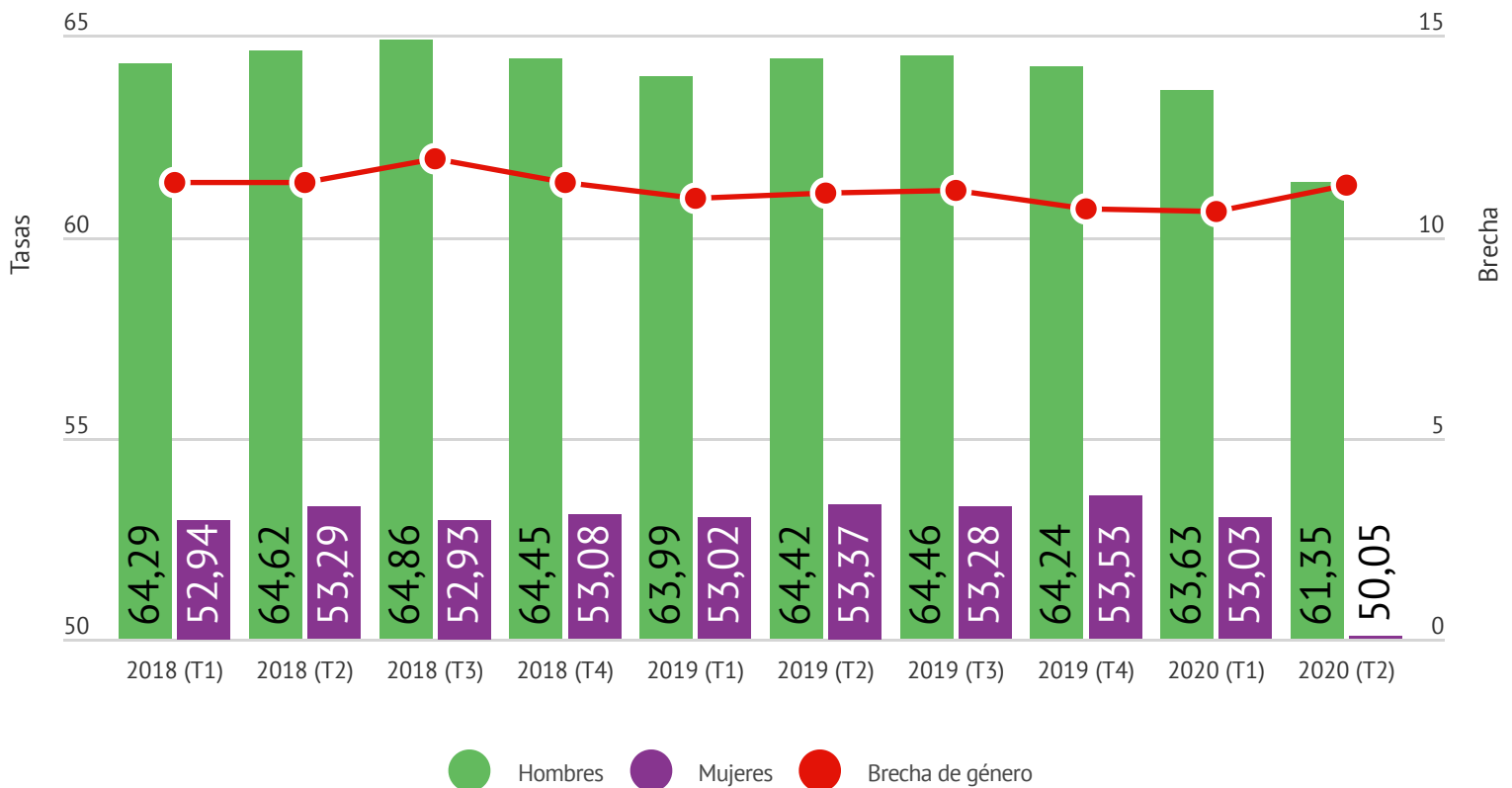
En el segundo trimestre de 2020, la tasa de actividad de las mujeres se situó en el 50,05%, 2,98% por debajo de la tasa de actividad del primer trimestre. Por su parte, los hombres registraron una tasa de actividad del 61,35%, 2,28% menos que el trimestre anterior.


Evolución de la tasa de actividad en España por sexo y brecha de género (2018-2020)
Fuente: Encuesta de Población Activa. Instituto Nacional de Estadística 2020



70

20





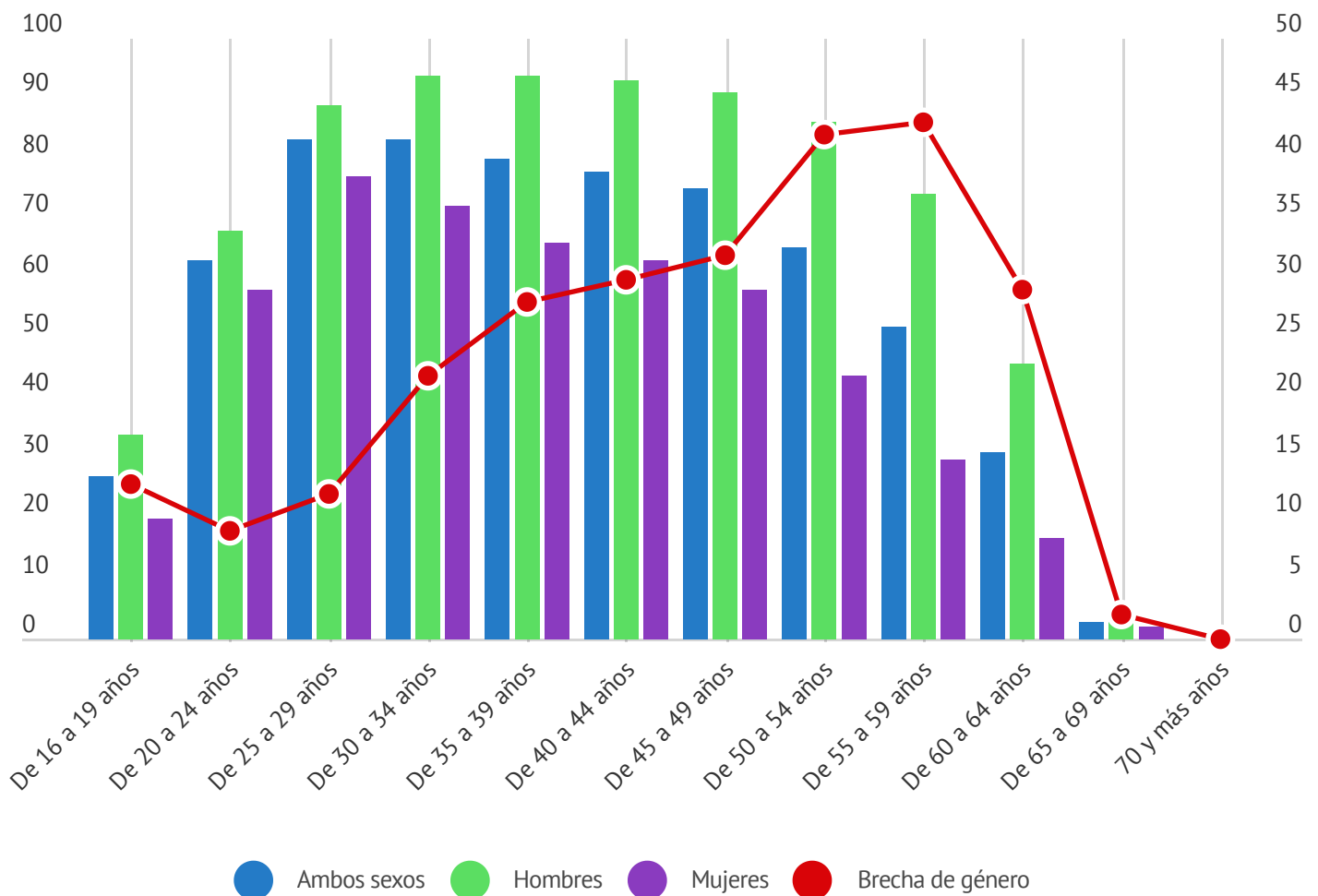
Edad y brechas

El gráfico de las tasas de actividad de las mujeres y de los hombres por edad visibiliza la enorme diferencia entre ambos sexos. Entre los 30 y los 49 años, la tasa de actividad de los hombres se encuentra por encima del 90%. Por su parte, la tasa de actividad más elevada entre las mujeres se sitúa entre los 25 y 29 años, un 77,49%.

En cuanto a la brecha de género entre mujeres y hombres, las más elevadas se sitúan entre los 50 y 59 años, cuando la brecha de género llega a situarse por encima del 40%.

Tasa de actividad en España por edad, por sexo y brecha de género (2018-2020)

Fuente: Encuesta de Población Activa. Instituto Nacional de Estadística 2020





Comunidades Autónomas y brechas

Las Comunidades con las tasas de actividad más elevadas son Melilla (61,15%), Comunidad de Madrid (60,48%), Illes Balears (59,67%), Cataluña (58,53%) y Aragón (57,37%). Solo una Asturias registró una tasa de actividad por debajo del 50%, con 48,91%.

En cuanto la brecha de género entre mujeres y hombres, 14 Comunidades Autónomas registran una brecha de género por encima del 10%. Ceuta registra la brecha de género más elevada con 20,72%, mientras que País Vasco registra la brecha de género más baja con 7,26%.

Tasa de actividad en España por Comunidad Autónoma y brecha de género (T2 2020)

Fuente: Encuesta de Población Activa. Instituto Nacional de Estadística 2020

