

# Brechas de género 2020 (T3): Castilla-La Mancha

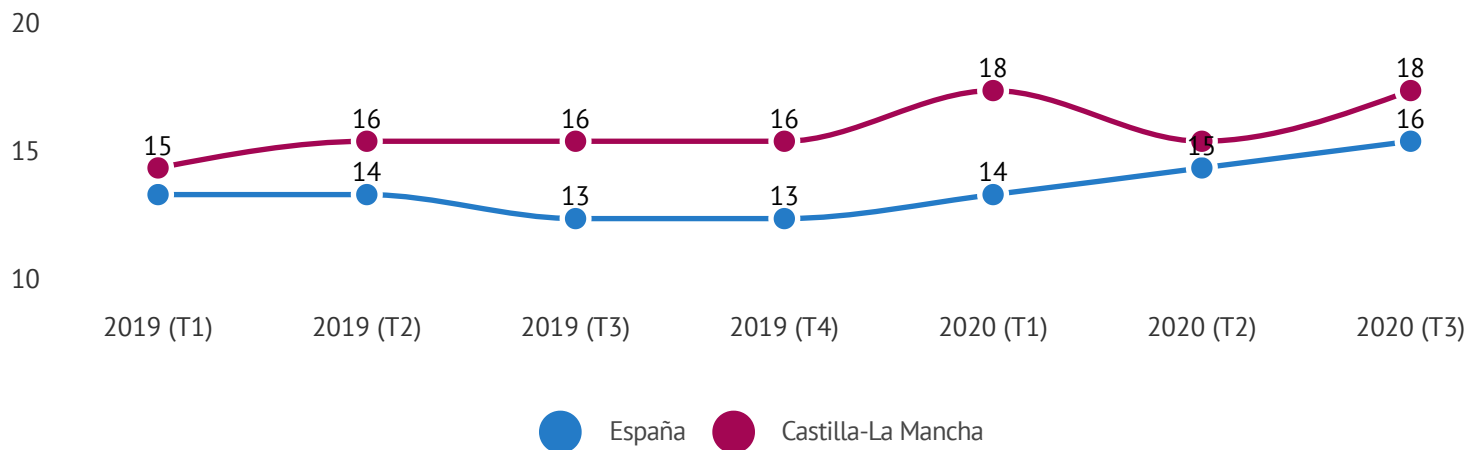
Tasa de paro y Tasa de actividad

## TASA DE PARO

La tasa de paro registrada en Castilla-La Mancha durante el tercer trimestre de 2020 fue del 18,34%. Se encuentra 2,08% por encima de la tasa de paro registrada a nivel nacional. En comparación con el segundo trimestre de 2020, la tasa de paro en CLM ha incrementado un 1,5%.

Evolución de la tasa de paro en España y Castilla-La Mancha (Porcentaje 2019-2020)

Fuente: Encuesta de Población Activa. Instituto Nacional de Estadística 2020



Al desagregar los datos por sexo, podemos observar que la tasa de paro de las mujeres en Castilla-La Mancha, 23,25%, es mucho más elevada que la tasa de paro de los hombres, un 14,58%. Esta diferencia implica una brecha de género entre mujeres y hombres del 8,67%.

En comparación con el trimestre anterior ambos sexos han incrementado las tasas de paro. Los hombres en Castilla-La Mancha registraron un incremento del 0,54% en comparación con el segundo trimestre de 2020. Por su parte, el incremento en las tasas de paro de las mujeres fue mayor, un 2,62% ampliando la brecha de género por más de dos puntos entre ambos sexos.



**23,25 %**

Tasa de paro de las mujeres en Castilla-La Mancha (2020-T3)



**14,58 %**

Tasa de paro de los hombres en Castilla-La Mancha (2020-T3)



**8,67 %**

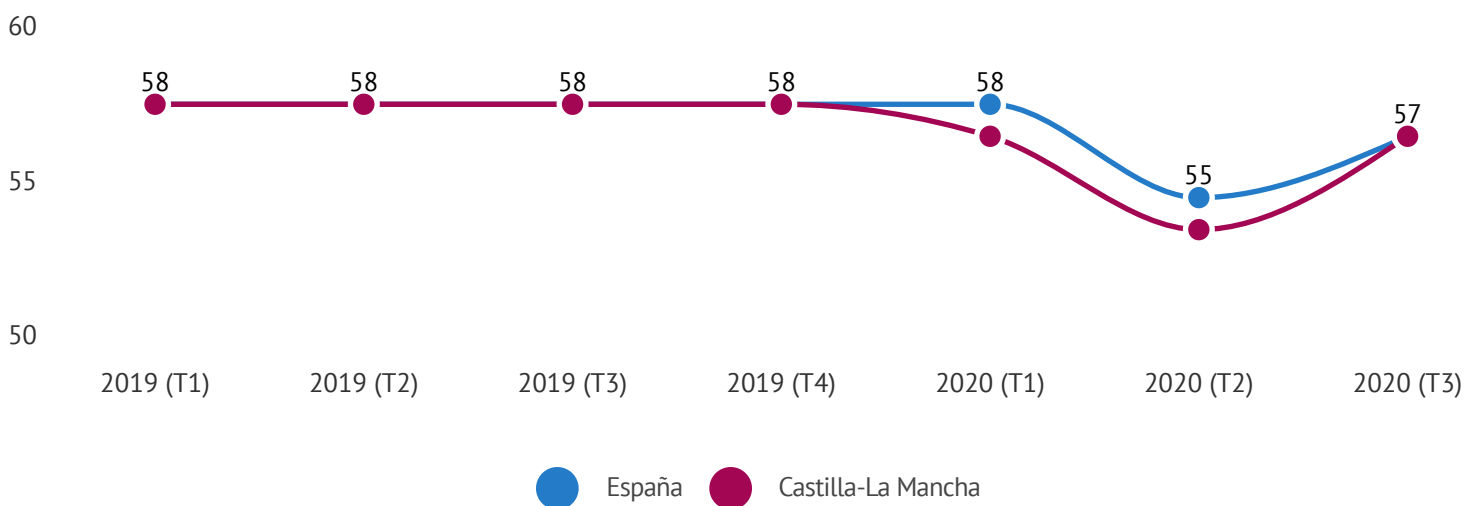
Brecha de género en las tasas de paro entre mujeres y hombres en Castilla-La Mancha (2020-T3)

## TASA DE ACTIVIDAD

La tasa de actividad registrada en CLM en el tercer trimestre del año fue 57,79%, alrededor de tres puntos por encima de aquella registrada en el segundo trimestre de 2020. En comparación con la tasa de actividad registrada a nivel nacional, 57,83%, la tasa de actividad en CLM se encuentra solo unos puntos por debajo.

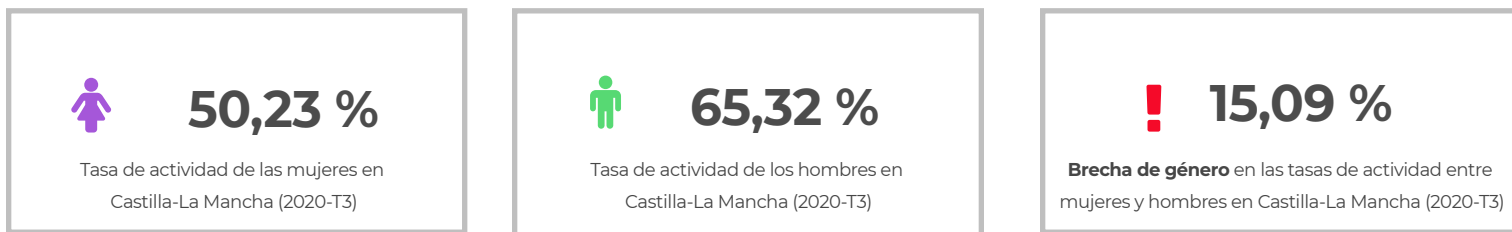
Evolución de la tasa de actividad en España y Castilla-La Mancha (Porcentaje 2019-2020)

Fuente: Encuesta de Población Activa. Instituto Nacional de Estadística 2020



Al desagregar los datos de la tasa de actividad en Castilla-La Mancha por sexo, podemos observar que la tasa de actividad de los hombres es mucho más elevada que la de las mujeres en la Comunidad Autónoma. La tasa de actividad de los hombres en el tercer trimestre fue de 65,32% mientras que la de las mujeres se situó en 50,23%.

Por esta razón, la brecha de género entre mujeres y hombres en Castilla-La Mancha, en cuanto a las tasas de actividad es del 15,09%.



Autoría: Observatorio de Igualdad y Empleo de Fundación Mujeres.

Proyecto: DANA+ financiado por el Instituto de la Mujer de Castilla- La Mancha y el Fondo Social Europeo - Programa Operativo de Inclusión Social y Economía

Fecha de publicación: 3 de noviembre de 2020

