



# BRECHAS DE GÉNERO 2020 (T3)

Tasas de paro y tasas de actividad

Informe estadístico

# INTRODUCCIÓN

El informe, a continuación, incluye estadísticas del mercado laboral español que facilita la visibilización de brechas de género entre mujeres y hombres en las tasas de actividad y tasas de paro en el tercer trimestre de 2020.

Las estadísticas incluidas en este informe se constituyen a partir de los informes estadísticos del Instituto Nacional de Estadística (INE) en su publicación periódica de la Encuesta de Población Activa (EPA) a finales del mes de octubre de 2020. Los resultados nos permiten analizar el impacto que sigue teniendo la pandemia de la COVID-19 en el mercado laboral y las brechas de género entre mujeres y hombres que genera.

Para conocer más información estadística de actualidad sobre el mercado laboral, consulta [el apartado de Estadísticas](#) del **Observatorio de Igualdad y Empleo**.

Esta publicación se enmarca en el proyecto de **DANA+**, desarrollado por [Fundación Mujeres](#) y financiado por el Fondo Social Europeo - Programa Operativo de Inclusión Social y Economía.

Autoría: Observatorio de Igualdad y Empleo de Fundación Mujeres.

Proyecto: DANA+, financiado por el financiado por el Fondo Social Europeo – Programa Operativo de Inclusión Social y Economía

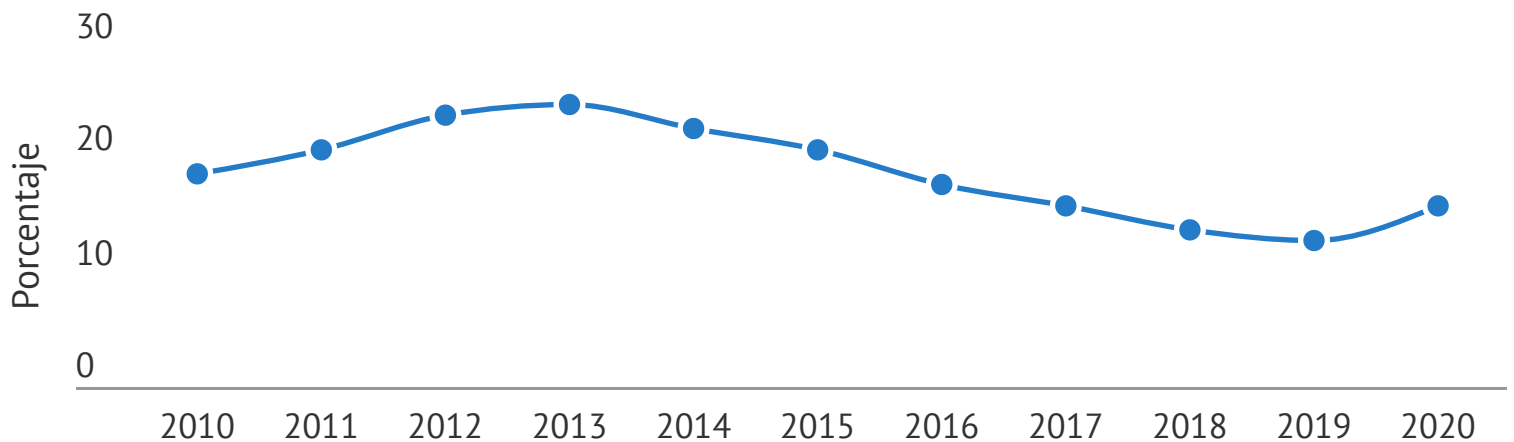
Fecha de publicación: 03 de noviembre de 2020



## Tasa de paro

La tasa de paro registrada en España en el tercer trimestre de 2020 se situó en 16,26%. En comparación con el tercer trimestre del año pasado, la tasa de paro ha aumentado en 2,34%. El año 2020 rompe con la tendencia de descenso en las tasas de paro en el tercer trimestre del año.

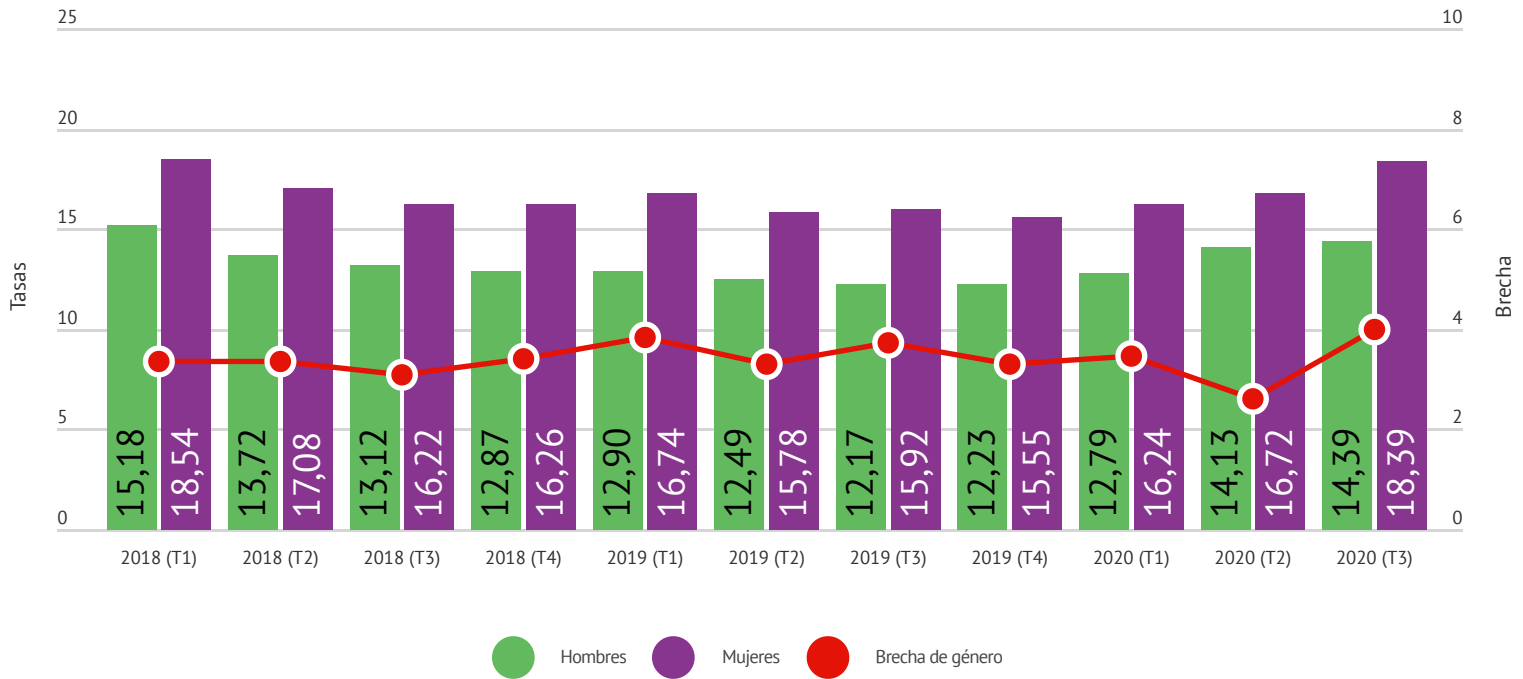
Evolución de la tasa de paro en España (T3 2010-2020)  
Fuente: Encuesta de Población Activa. Instituto Nacional de Estadística 2020



## Sexo y brechas

Al desagregar los datos por sexo, podemos observar que la tasa de paro de las mujeres supera la de los hombres. En el tercer trimestre de 2020, las mujeres registraron una tasa de paro de 18,39% mientras que los hombres registraron una tasa de paro del 14,39%. En comparación con el trimestre anterior, la tasa de paro de los hombres ha incrementado un 0,26% mientras que la tasa de paro de las mujeres ha incrementado un 1,67%.

Por esta razón, la brecha de género entre mujeres y hombres se ha situado en 4,00% en el tercer trimestre de 2020, incrementado en 1,41% en comparación con el trimestre anterior.



El porcentaje de la brecha de género entre mujeres y hombres no se situaba por encima de los cuatro puntos desde el tercer trimestre de 2007.



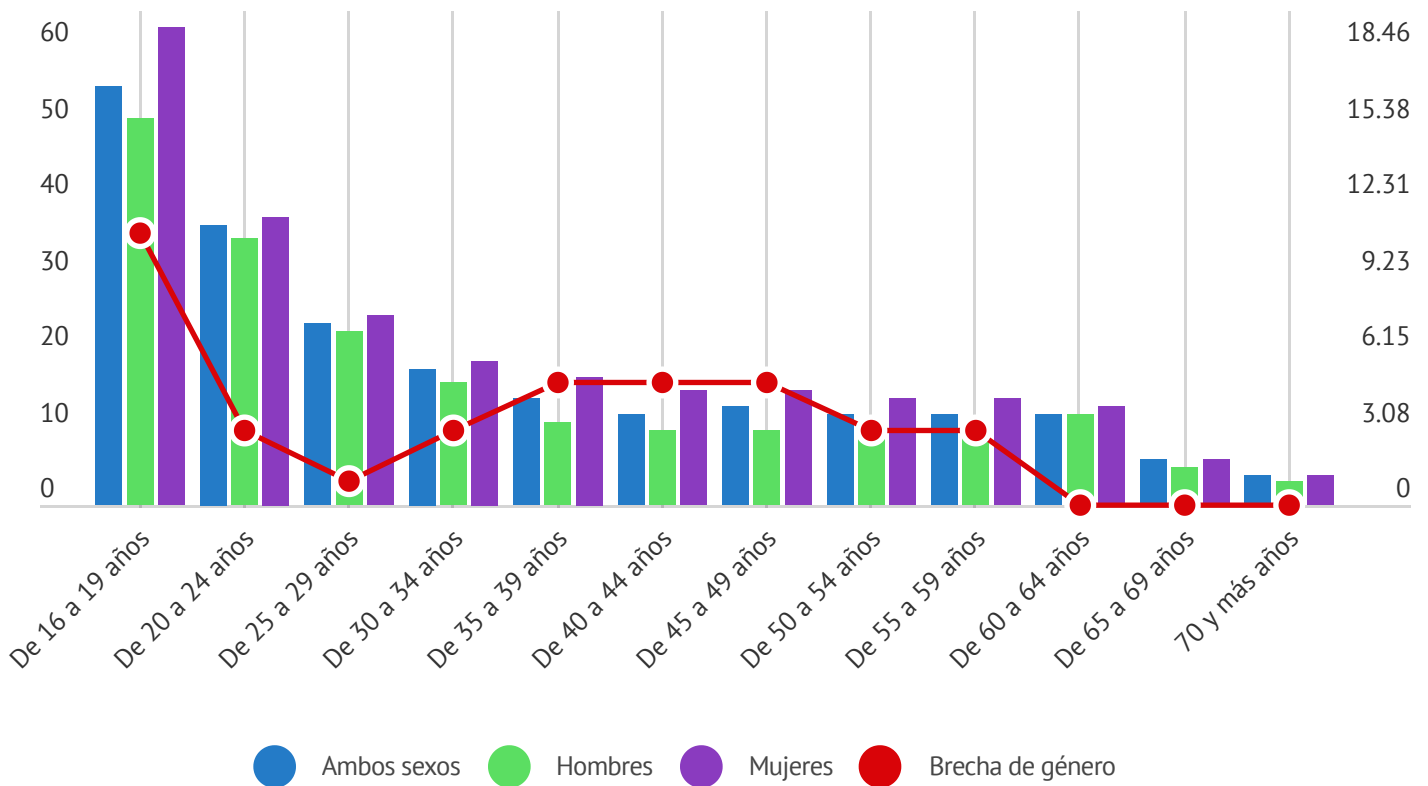
## Edad y brechas

Al desagregar los datos por edad, podemos observar que las tasas de paro más elevadas se encuentran entre las personas de 16 años y 29 años, donde las tasas de paro se encuentran por encima del 20%.

Mientras que si incluimos los datos desagregados por sexo, podemos observar que en todos los rangos de edad, la tasa de paro de las mujeres supera la tasa de paro de los hombres.

La brecha de género entre mujeres y hombres más elevada se encuentra entre los 16 y 19 años, con un 11,89% de brecha. A partir de esta edad y hasta los 29 años, la diferencia entre hombres y mujeres baja hasta el 1,94%.

Tasa de paro en España por edad, por sexo y brecha de género (T3 2020)  
Fuente: Encuesta de Población Activa. Instituto Nacional de Estadística 2020



A partir de los 30 años, la brecha de género entre mujeres y hombres incrementa y se mantiene alrededor del 5% hasta los 49 años. A partir de esta edad la brecha de género desciende hasta posicionarse por debajo del 1%.

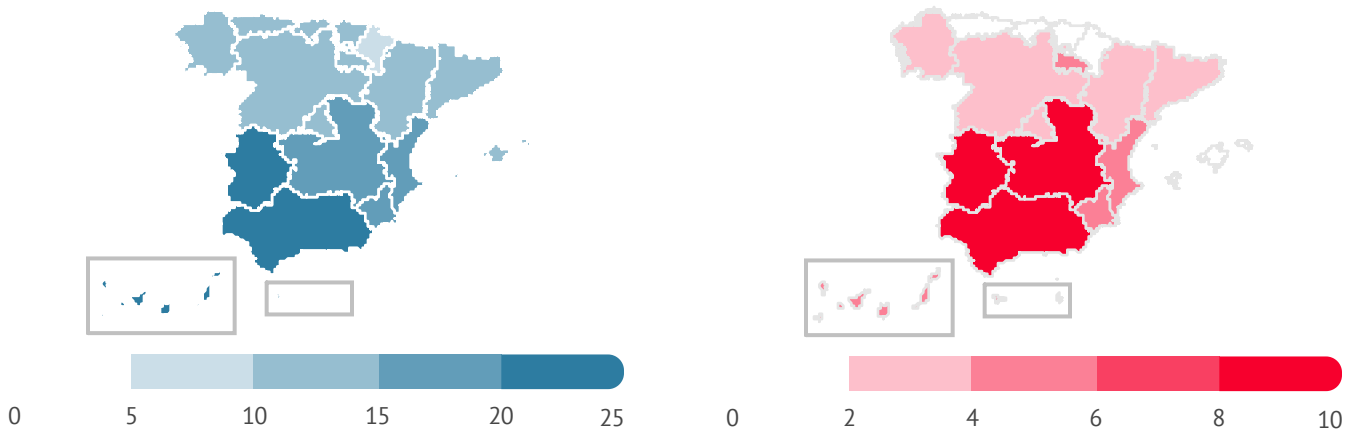


## Comunidades Autónomas y brechas

En el tercer trimestre de 2020, tres comunidades autónomas y Ceuta y Melilla registraron tasas de paro por encima del 20%. La tasa de paro más elevada se registró en Ceuta, un 27,14%, seguida por Canarias con un 25,04% y Melilla con 24,14%. Por su parte, Navarra fue la única comunidad autónoma con una tasa de paro por debajo del 10%, con 9,94%.

En cuanto a la brecha de género entre mujeres y hombres, Castilla-La Mancha (8,67%), Andalucía (8,54%) y Extremadura (8,17%) lideran la tabla con las cifras más elevadas de todas las comunidad autónomas.

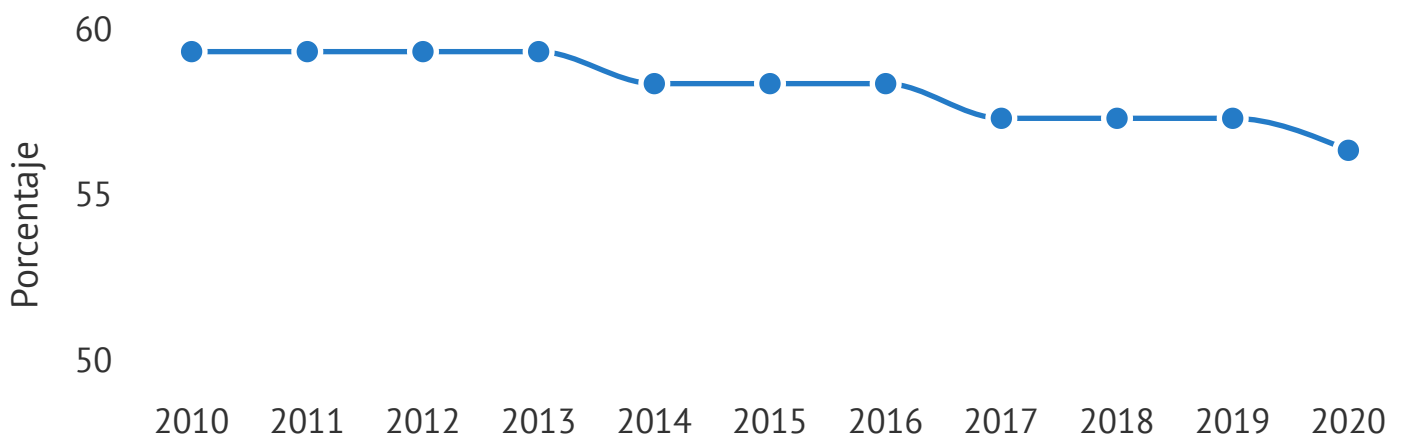
Tasa de paro en España por Comunidad Autónoma y brecha de género (T3 2020)  
Fuente: Encuesta de Población Activa. Instituto Nacional de Estadística 2020



## Tasa de actividad

La tasa de actividad registrada en España en el tercer trimestre de 2020 fue un 57,83%. Presenta un ligero incremento de 2,29% en comparación con el segundo trimestre del año. Sin embargo, al comparar la tasa de actividad del tercer trimestre de 2020 con años anteriores, podemos observar que es la más baja registrada en los últimos 10 años.

Evolución de la tasa de actividad en España (T3 2010-2020)  
Fuente: Encuesta de Población Activa. Instituto Nacional de Estadística 2020

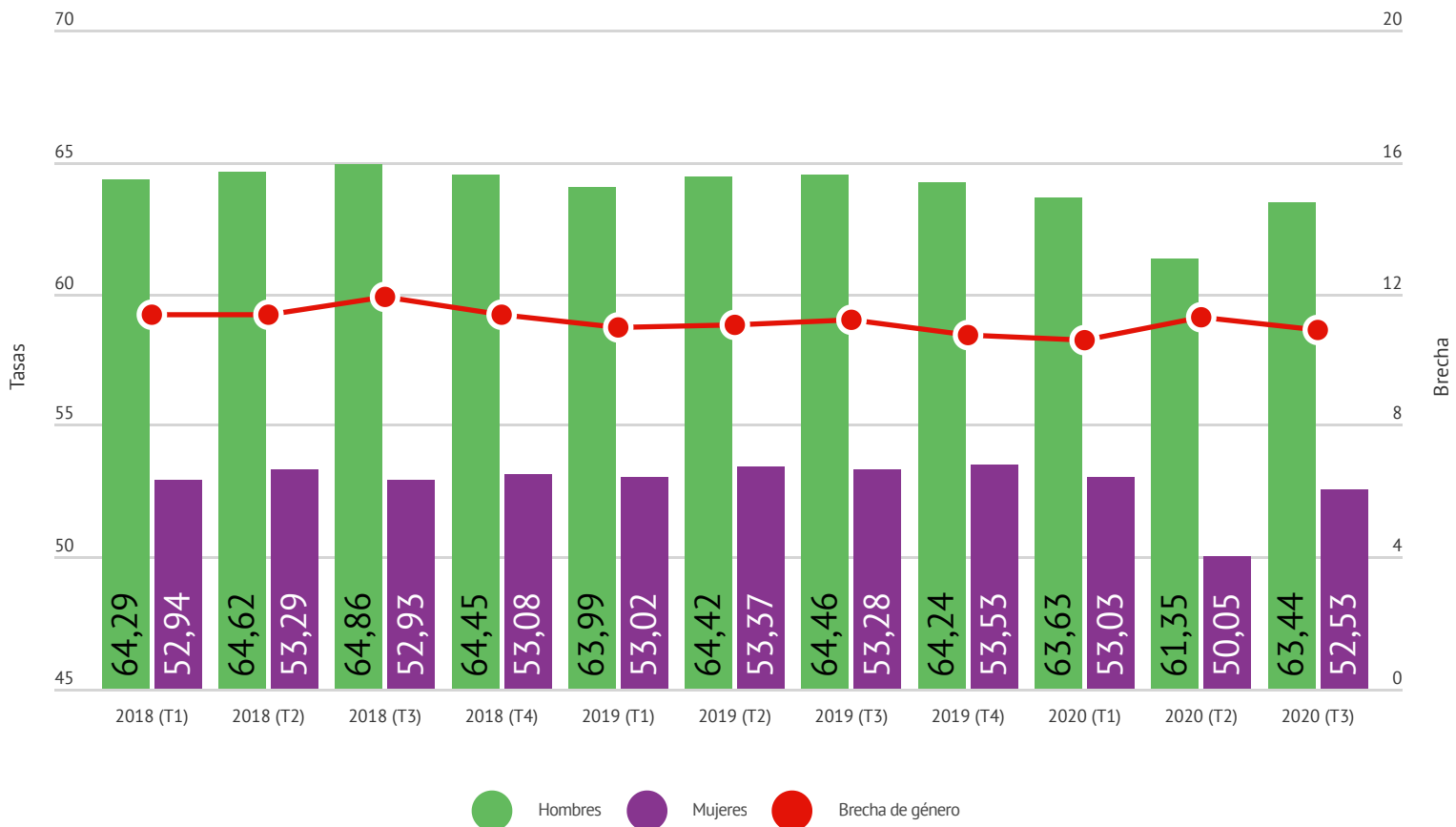


## Sexo y brechas

Al desagregar los datos por sexo, podemos observar que la tasa de actividad de los hombres supera la tasa de actividad de las mujeres. Los hombres registraron una tasa de actividad de 63,44% mientras que la tasa de actividad de las mujeres se situó en el 52,53%. Ambos sexos presentaron un incremento en sus tasas de actividad en comparación con el trimestre pasado. Los hombres incrementaron 2,09%, mientras que las mujeres incrementaron su tasa de actividad un 2,48%.

Al tener un incremento similar en las cifras la brecha de género en las tasas de actividad de las mujeres y los hombres en el tercer trimestre se posicionó en 10,91%, con un descenso de 0,39% en comparación con el trimestre anterior ya que el incremento fue levemente mayor en las cifras de las mujeres.

Evolución de la tasa de actividad en España por sexo y brecha de género (2018-2020)  
Fuente: Encuesta de Población Activa. Instituto Nacional de Estadística 2020



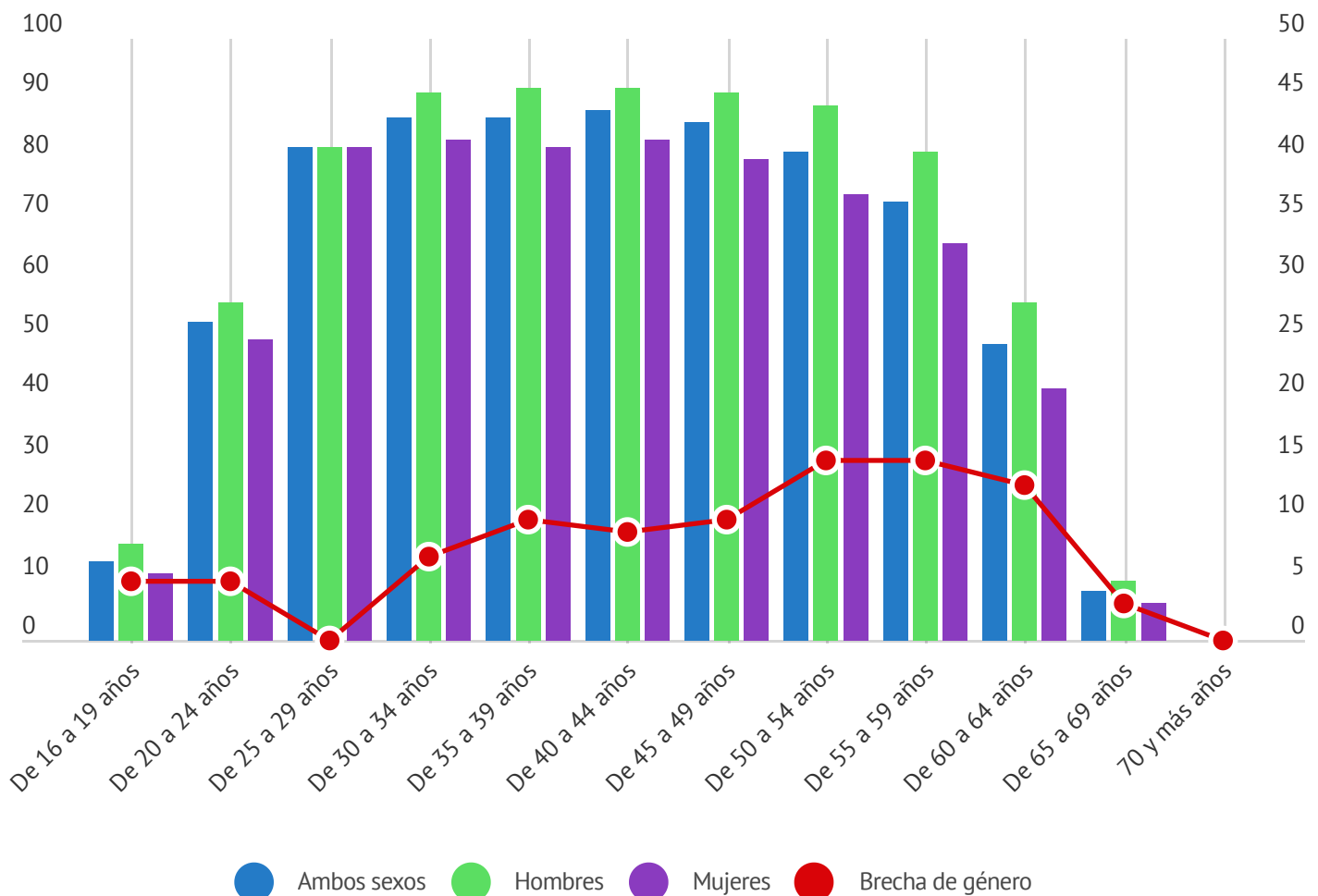


## Edad y brechas

Si desagregamos los datos por edad, se puede observar como las tasas de actividad entre los 25 y los 54 años, se posicionan por encima del 80%, llegando a su porcentaje más alto entre los 40 y 44 años (88,21%). Sin embargo, al desagregar estos datos por sexo, se pueden observar diferencias significativas en las tasas de actividad de las mujeres y de los hombres.

La tasa de actividad de los hombres entre los 30 y 49 años se encuentra por encima del 90%, con el porcentaje más elevado entre los 40 y 44 años (92,94%). Por su parte, la tasas de actividad de las mujeres no llegan a superar el 85%, y registrando su porcentaje más elevado entre los 30 y 34 años (83,84%).

Tasa de actividad en España por edad, por sexo y brecha de género (T3 2020)  
Fuente: Encuesta de Población Activa. Instituto Nacional de Estadística 2020





En cuanto a la brecha de género entre mujeres y hombres podemos observar que entre los 25 y 29 años, la brecha entre las tasas de actividad entre ambos sexos se llega a reducir hasta el 0,18%. A partir de esta edad, incrementa de forma progresiva hasta posicionarse en 15,69% entre los 55 y 59 años de edad.



## Comunidades Autónomas y brechas

Al desagregar los datos por comunidad autónoma, podemos observar como un total de cuatro comunidades autónomas y Melilla registraron una tasa de actividad por encima del 60%. Las Islas Baleares registraron la tasa de actividad más elevada, 64,67%. Por su parte, Asturias es la comunidad autónoma con la tasa de actividad más baja, un 50,05%.

Por su parte, dos comunidad autónomas y Ceuta y Melilla registraron las brechas de género en las tasas de actividad entre mujeres y hombres, por encima del 15%. Ceuta lidera la lista con un brecha de género del 15,58%. Por su parte, Canarias es la comunidad autónoma con la brecha de género más baja, con un 7,85%.

Tasa de actividad en España por Comunidad Autónoma y brecha de género (T3 2020)  
Fuente: Encuesta de Población Activa. Instituto Nacional de Estadística 2020

