

Brechas de género 2021 (T4):

Castilla-La Mancha

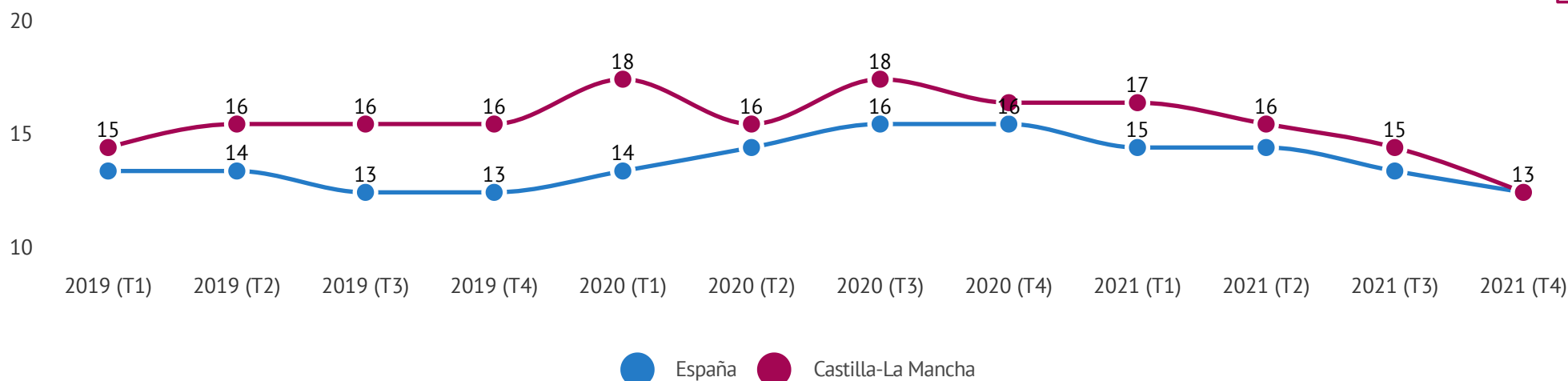
Hoja Informativa: Tasa paro y Tasa de actividad

TASA DE PARO

La tasa de paro registrada en Castilla-La Mancha durante el cuarto trimestre de 2021 fue del 13,31%. Se encuentra ligeramente por debajo de la tasa de paro registrada a nivel nacional (13,33%). En comparación con el tercer trimestre de 2021, se ha producido una disminución en la tasa de paro de 1,98 puntos.

Evolución de la tasa de paro en España y Castilla-La Mancha (Porcentaje 2019-2021)

Fuente: Encuesta de Población Activa. Instituto Nacional de Estadística 2021



Brechas de género 2021 (T4): Castilla-La Mancha

Hoja Informativa: Tasa paro y Tasa de actividad

Al desagregar los datos por sexo, podemos observar que la tasa de paro de las mujeres en Castilla-La Mancha es mayor que la de los hombres. Las mujeres castellanomanchegas durante el cuarto trimestre del 2021 presentan una tasa de paro de 18,21%, mientras que los hombres tienen una tasa de paro de 9,43%. Por esta razón, la brecha de género entre mujeres y hombres en la tasa de paro es de 8,78%.

En comparación con el trimestre anterior, se produjo un descenso en la tasa de paro tanto de los hombres como de las mujeres. Sin embargo, la disminución de la tasa de paro de los hombres es mayor que la de las mujeres. De esta forma, la brecha de género aumenta un 0,87%



18,21%

Tasa de paro de las mujeres en Castilla-La Mancha
(2021-T4)



9,43%

Tasa de paro de los hombres en Castilla-La Mancha
(2021-T4)



7,91%

Brecha de género en las tasas de paro entre mujeres
y hombres en Castilla-La Mancha (2021-T4)

Brechas de género 2021 (T4):

Castilla-La Mancha

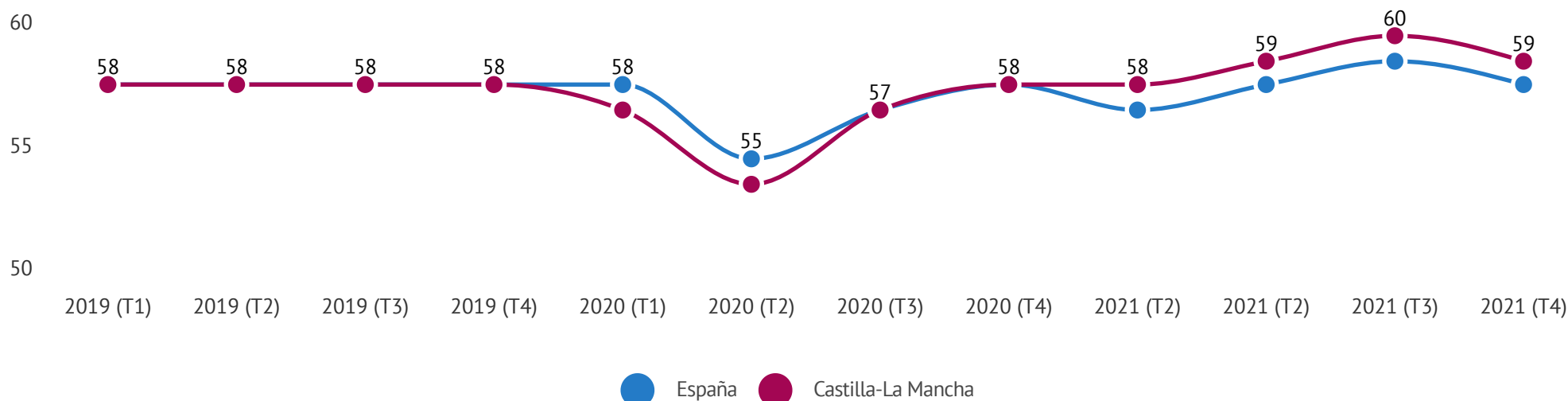
Hoja Informativa: Tasa paro y Tasa de actividad

TASA DE ACTIVIDAD

La tasa de actividad registrada en Castilla-La Mancha en el tercer trimestre de 2021 fue de 59,09. Esta se encuentra por encima de la tasa de actividad nacional, la cual se situó en 58,65%. En comparación con el trimestre pasado, se ha producido una disminución en la tasa de actividad de Castilla-La Mancha de 1,11%.

Evolución de la tasa de actividad en España y Castilla-La Mancha (Porcentaje 2019-2021)

Fuente: Encuesta de Población Activa. Instituto Nacional de Estadística 2021



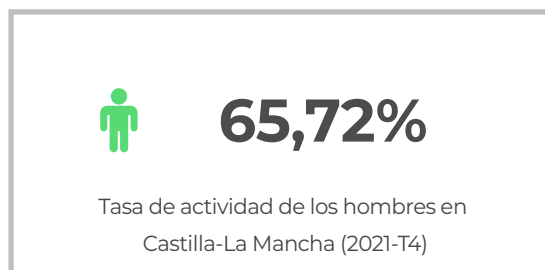
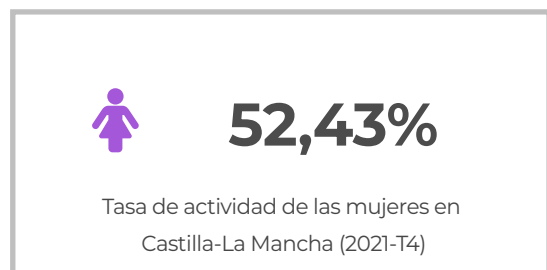
Brechas de género 2021 (T4):

Castilla-La Mancha

Hoja Informativa: Tasa paro y Tasa de actividad

Al desagregar los datos por sexo podemos observar que la tasa de actividad de los hombres en Castilla-La Mancha es más elevada que la de las mujeres. En el cuarto trimestre de 2021, las mujeres en la Comunidad Autónoma registraron una tasa de actividad de 52,43%, mientras que los hombres registraron una tasa de actividad de 65,72%. Esto implica que existe una brecha de género en las tasas de actividad de las mujeres y los hombres de 13,29%.

Al comparar estos datos con el trimestre anterior, se puede apreciar un descenso en la tasa de actividad de las mujeres de 1,08%. Por esta razón, la brecha de género pasó de estar en 13,34% en el trimestre anterior, a 13,29% en el cuarto de 2021.



Autoría: Observatorio de Igualdad y Empleo de Fundación Mujeres.

Proyecto: DANA+ financiado por el Instituto de la Mujer de Castilla-La Mancha y el Fondo Social Europeo - Programa Operativo de Inclusión Social y Economía

Fecha de publicación: 08 de febrero de 2022