

# Brechas de género 2023 (T1):

## Castilla-La Mancha

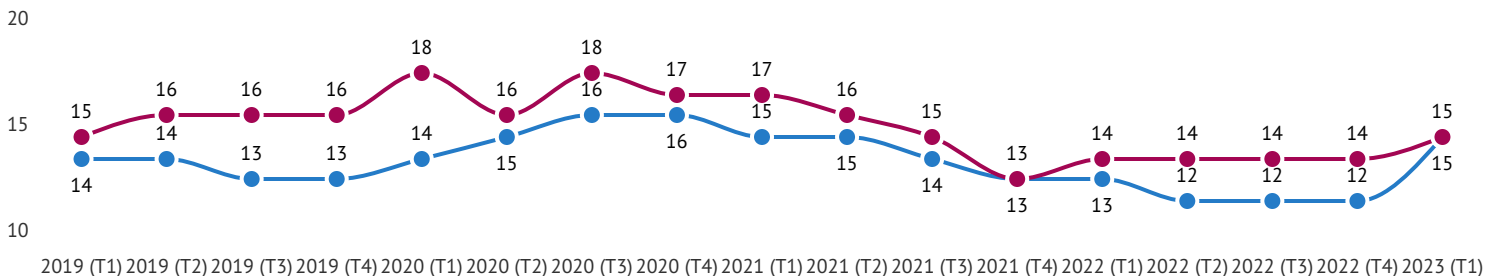
Hoja Informativa: Tasa paro y Tasa de actividad

### TASA DE PARO

La tasa de paro registrada en Castilla-La Mancha durante el primer trimestre de 2023 ha sido del 15,02%. Se encuentra por encima de la tasa de paro registrada a nivel nacional (13,26%). En comparación con el cuarto trimestre de 2023, los valores a nivel estatal y autonómico aumentan.

Evolución de la tasa de paro en España y Castilla-La Mancha (Porcentaje 2019-2023)

Fuente: Encuesta de Población Activa. Instituto Nacional de Estadística 2023



● España ● Castilla-La Mancha

# Brechas de género 2023 (T1):

## Castilla-La Mancha

Hoja Informativa: Tasa paro y Tasa de actividad

Al desagregar los datos por sexo, podemos observar que la tasa de paro de las mujeres en Castilla-La Mancha es mayor que la de los hombres. Las mujeres castellanomanchegas durante el primer trimestre del 2023 presentan una tasa de paro de 19,75%, mientras que los hombres tienen una tasa de paro de 11,18%. Por esta razón, la brecha de género entre mujeres y hombres en la tasa de paro es de 8,75%.

En comparación con el trimestre anterior, tanto la de tasa de paro masculina como femenina aumentan. Sin embargo lo hace en mayor proporción la tasa de paro femenina. Esto ocasiona un aumento en la brecha de género que pasa del 7,41% al 8,75%.



**19,75%**

Tasa de paro de las mujeres en Castilla-La Mancha  
(2023-T1)



**11,18%**

Tasa de paro de los hombres en Castilla-La Mancha  
(2023-T1)



**8,75%**

**Brecha de género** en las tasas de paro entre mujeres  
y hombres en Castilla-La Mancha (2023-T1)

# Brechas de género 2023 (T1):

## Castilla-La Mancha

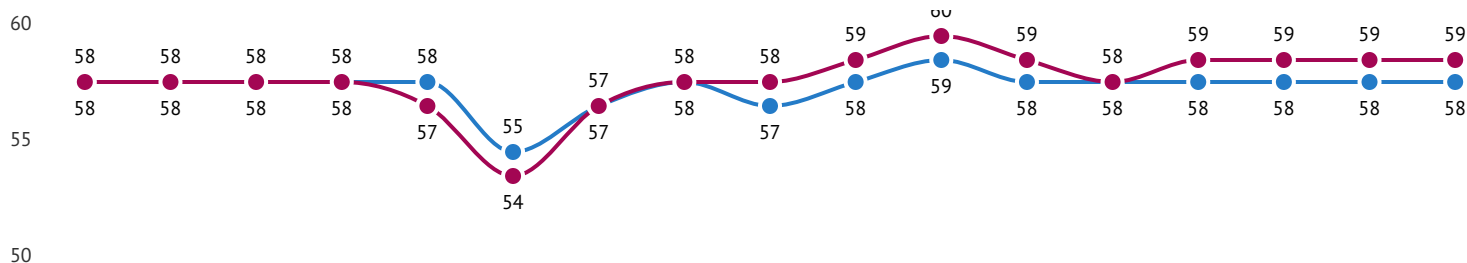
Hoja Informativa: Tasa paro y Tasa de actividad

### TASA DE ACTIVIDAD

La tasa de actividad registrada en Castilla-La Mancha en el primer trimestre de 2023 fue de 59,30%. Esta se encuentra por encima de la tasa de actividad nacional, la cual se situó en 58,55%. En comparación con el trimestre pasado, se ha producido una disminución en la tasa de actividad de Castilla-La Mancha de 25 centésimas.

Evolución de la tasa de actividad en España y Castilla-La Mancha (Porcentaje 2019-2023)

Fuente: Encuesta de Población Activa. Instituto Nacional de Estadística 2023



2019 (T1) 2019 (T2) 2019 (T3) 2019 (T4) 2020 (T1) 2020 (T2) 2020 (T3) 2020 (T4) 2021 (T1) 2021 (T2) 2021 (T3) 2021 (T4) 2022 (T1) 2022 (T2) 2022 (T3) 2022 (T4) 2023 (T1)

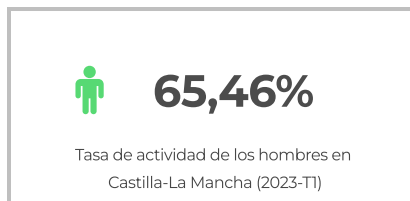
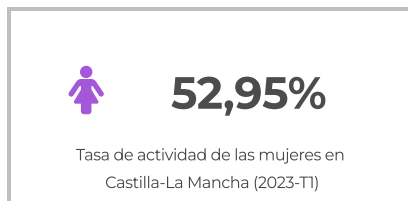
● España ● Castilla-La Mancha

# Brechas de género 2023 (T1): Castilla-La Mancha

Hoja Informativa: Tasa paro y Tasa de actividad

Al desagregar los datos por sexo podemos observar que la tasa de actividad de los hombres en Castilla-La Mancha es más elevada que la de las mujeres. En el primer trimestre de 2023, las mujeres en la Comunidad Autónoma registraron una tasa de actividad de 52,95%, mientras que los hombres registraron una tasa de actividad del 65,46%. Esto implica que existe una brecha de género en las tasas de actividad de las mujeres y los hombres de 12,51%.

Al comparar estos datos con el trimestre anterior, se observa una disminución de la tasa de actividad masculina y femenina. Esto ocasiona una disminución en la brecha, que pasa de un 13,30% a un 12,51%.



Autoría: Observatorio de Igualdad y Empleo de Fundación Mujeres.

Proyecto: DANA+ financiado por el Instituto de la Mujer de Castilla-La Mancha y el Fondo Social Europeo - Programa Operativo de Inclusión Social y Economía

Fecha de publicación: 11 de mayo de 2023