

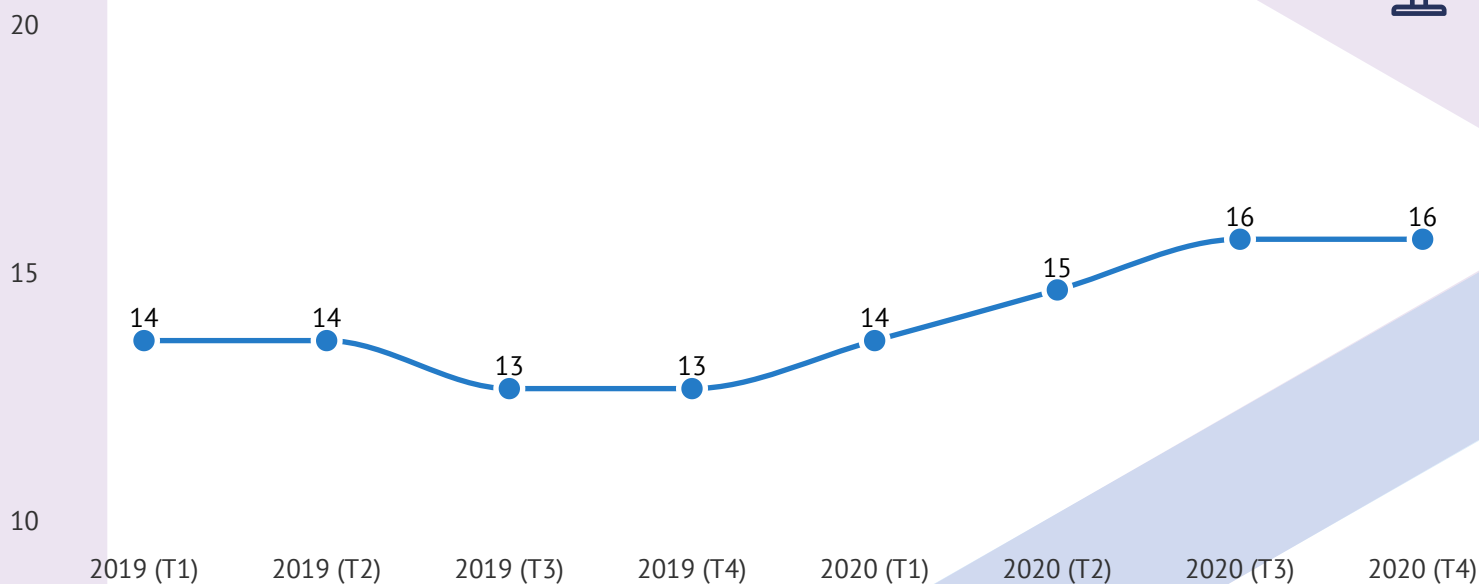
Brechas de género: Tasa de paro y Tasa de actividad

Hoja Informativa: Encuesta de Población Activa (EPA) T4 2020

TASA DE PARO

La tasa de paro registrada en el cuarto trimestre de 2020 en España fue 16,13%. En comparación con el tercer trimestre del año, se puede observar un pequeño descenso de 0,13%. A pesar de esto, es una cifra que sigue estando por encima de aquellas registradas antes de la pandemia de la COVID-19.

Evolución de la tasa de paro en España (Porcentaje 2019-2020)
Fuente: Encuesta de Población Activa. Instituto Nacional de Estadística 2020



Al desagregar los datos por sexo, se puede observar la tasa de paro de las mujeres supera la tasa de paro de los hombres. Las mujeres registraron una tasa de paro de 18,33%, mientras que la tasa de paro registrada por los hombres en el cuarto trimestre de 2020 ha sido de 14,17%. Por esta razón, la brecha de género entre mujeres y hombres se mantuvo en el 4,16%.



18,33 %

Tasa de paro de las mujeres en España (2020-T4)



14,17 %

Tasa de paro de los hombres en España (2020-T4)

Al comparar estos datos con aquellos registrados en los trimestres anteriores, se puede observar un incremento progresivo de la brecha de género entre mujeres y hombres. Entre el primer trimestre de 2020 y el cuarto, la brecha de género en la tasa de paro aumentó un 0,71%. Esto se debe a que, tanto las tasas de paro de las mujeres como los hombres empeoraron en 2020, sin embargo, fueron las de las mujeres las que incrementaron a mayor velocidad que la de los hombres. Los hombres pasaron de tener una tasa de paro en el primer trimestre de 2020 de 12,79% a 14,17% en el cuarto trimestre (1,38% más). Mientras que las mujeres pasaron de tener una tasa de paro de 16,24% en el primer trimestre de 2020 a 18,33% en el cuarto trimestre (2,09% más).

Evolución de la brecha de género entre mujeres y hombres en la tasa de paro en España (Porcentaje 2019-2020)

Fuente: Encuesta de Población Activa. Instituto Nacional de Estadística 2020



5

3

0

2019 (T1) 2019 (T2) 2019 (T3) 2019 (T4) 2020 (T1) 2020 (T2) 2020 (T3) 2020 (T4)

3

3

3

3

3

2

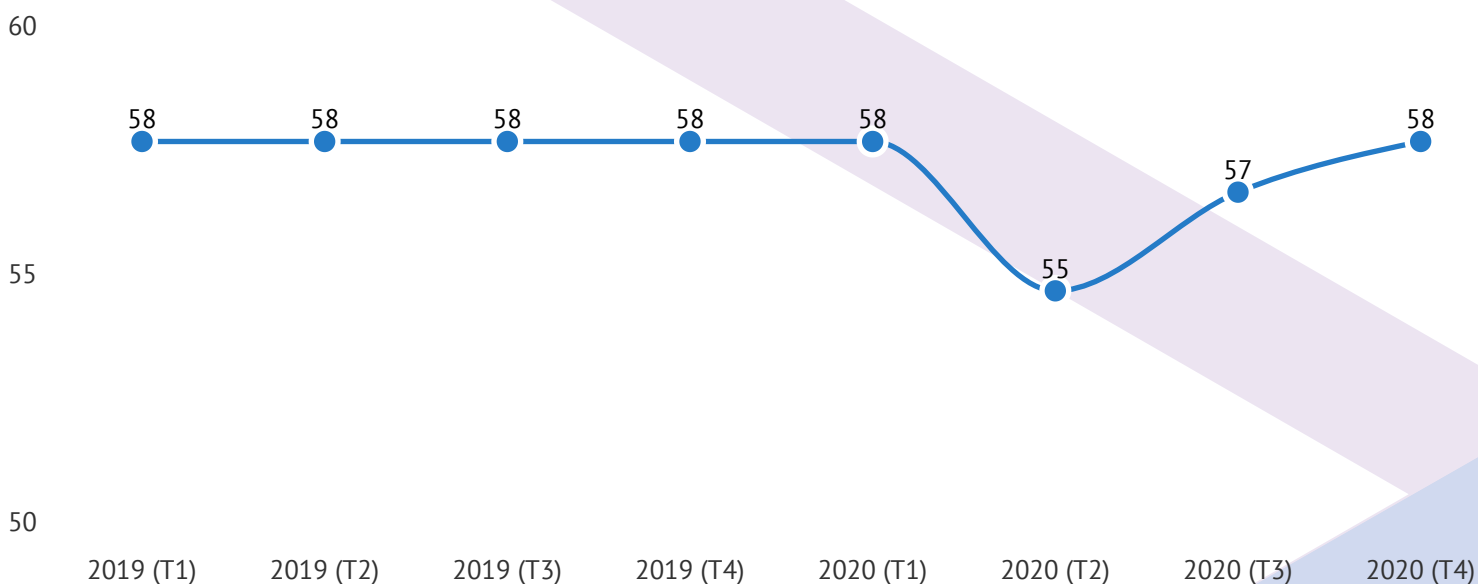
4

4

TASA DE ACTIVIDAD

En el cuarto trimestre de 2020, se registró una tasa de actividad en España de 58,19%. Es la tasa de actividad más elevada de todo el año 2020. En comparación con el trimestre anterior, se produjo un incremento de 0,36%.

Evolución de la tasa de actividad en España (Porcentaje 2019-2020)
Fuente: Encuesta de Población Activa. Instituto Nacional de Estadística 2020



Al desagregar los datos por sexo, podemos observar que la tasa de actividad de los hombres es más elevada que la de las mujeres. En el cuarto trimestre 2020, la tasa de actividad de las mujeres fue de 53,35%, mientras que la tasa de actividad de los hombres se situó en 63,30%. Esto implica que la brecha de género entre mujeres y hombres en la tasa de actividad es del 9,95%.



53,35 %

Tasa de actividad de las mujeres en España
(2020-T4)

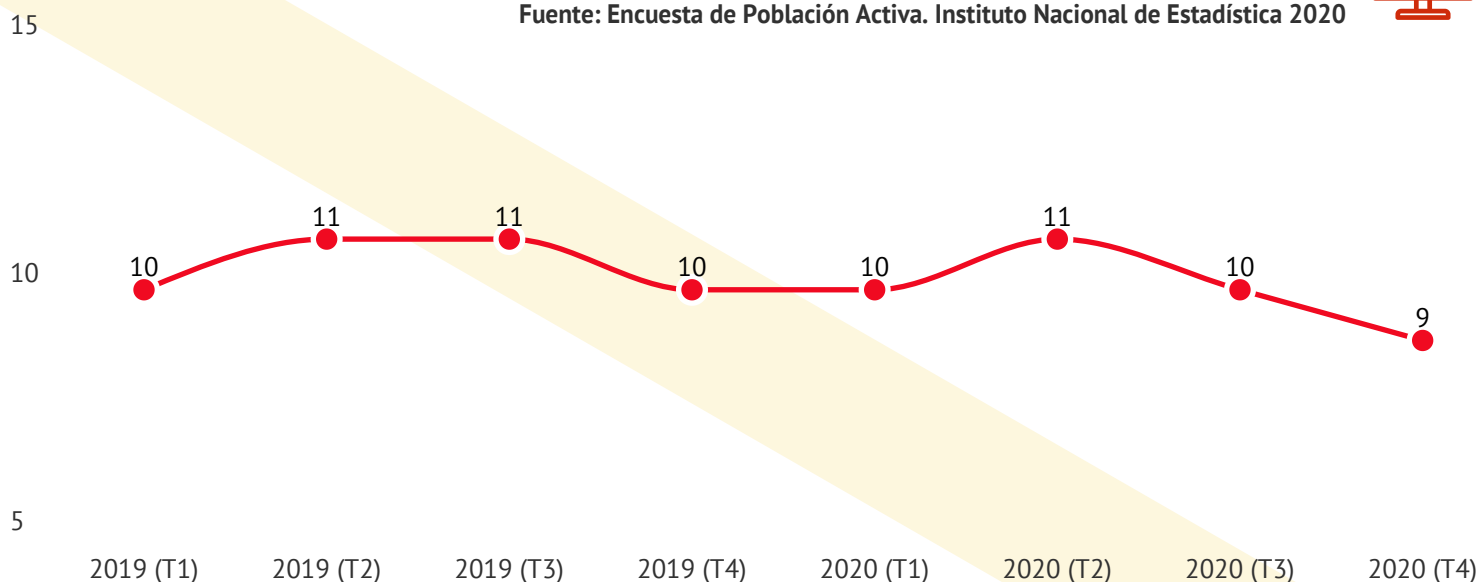


63,30 %

Tasa de actividad de los hombres en España
(2020-T4)

Evolución de la brecha de género entre mujeres y hombres en la tasa de actividad en España
(Porcentaje 2019-2020)

Fuente: Encuesta de Población Activa. Instituto Nacional de Estadística 2020



En comparación con el trimestre anterior, la brecha de género entre mujeres y hombres en la tasa de actividad ha disminuido 0,96%. Esto se debe al incremento en la tasa de actividad de las mujeres, la cual creció 0,82%, mientras que la tasa de actividad de los hombres se redujo un 0,14%. La brecha de género registrada en el cuarto trimestre es la más baja registrada desde el año 2002, primer año de registro de datos del Observatorio de Igualdad y Empleo.

Autoría: Observatorio de Igualdad y Empleo de Fundación Mujeres.

Proyecto: DANA+ financiado por el Fondo Social Europeo - Programa Operativo de Inclusión Social y Economía

Fecha de publicación: 28 de enero de 2021