

# Brechas de género:

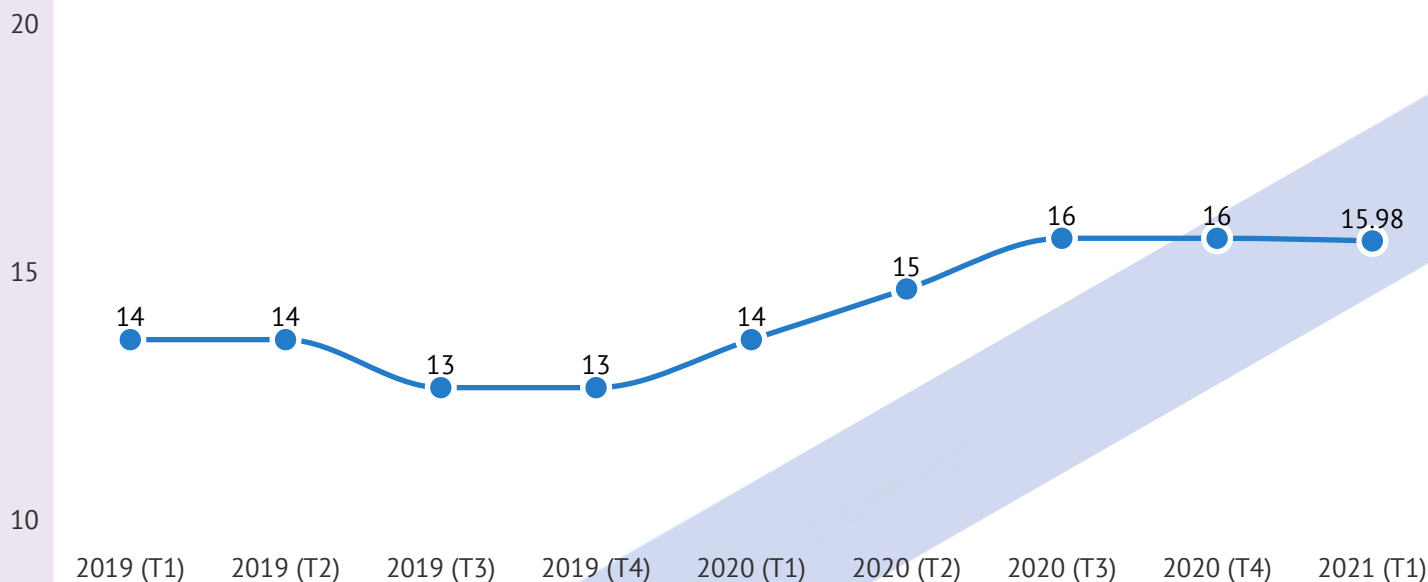
## Tasa de paro y Tasa de actividad

Hoja Informativa: Encuesta de Población Activa (EPA) T1 2021

### TASA DE PARO

La tasa de paro registrada en el primer trimestre de 2021 en España fue 15,98%. En comparación con el tercer trimestre del año pasado, se puede observar un pequeño descenso de 0,14%. A pesar de esto, en el último año esta tasa se ha incrementado en 1.58 puntos.

Evolución de la tasa de paro en España (Porcentaje 2019-2021)  
Fuente: Encuesta de Población Activa. Instituto Nacional de Estadística 2021





**18,13 %**

Tasa de paro de las mujeres en España (2021-T1)



**14,07 %**

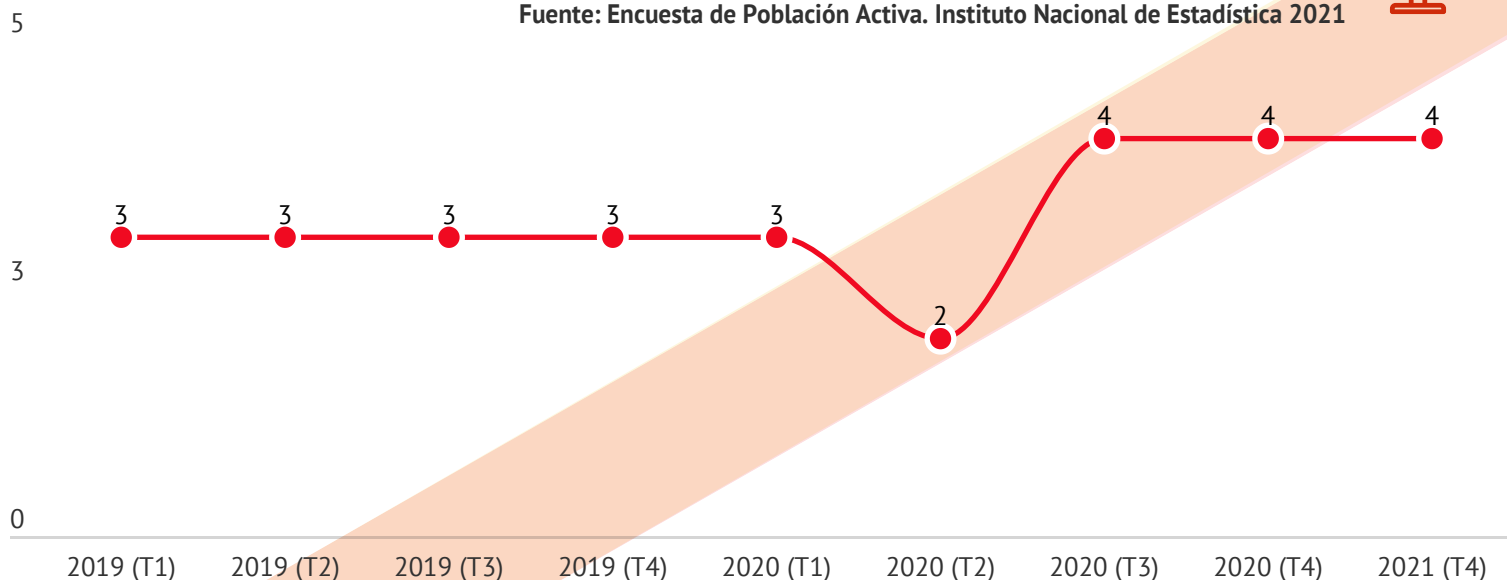
Tasa de paro de los hombres en España (2021-T1)

Al desagregar los datos por sexo, se puede observar que la tasa de paro de las mujeres supera la tasa de paro de los hombres. Las mujeres registraron una tasa de paro de 18,13%, mientras que la tasa de paro registrada por los hombres en el primer trimestre de 2021 ha sido de 14,07%. Por esta razón, la brecha de género entre mujeres y hombres se encuentra en el 4,6%.

Al comparar estos datos con aquellos registrados en los trimestres anteriores, se puede observar que desde el tercer trimestre del 2020 los valores absolutos se mantienen al rededor de 4, en concreto este primer trimestre del 2021 la brecha de género marca 4,06 %, disminuyendo 10 centésimas en comparación al trimestre anterior.

**Evolución de la brecha de género entre mujeres y hombres en la tasa de paro en España (Porcentaje 2019-2021)**

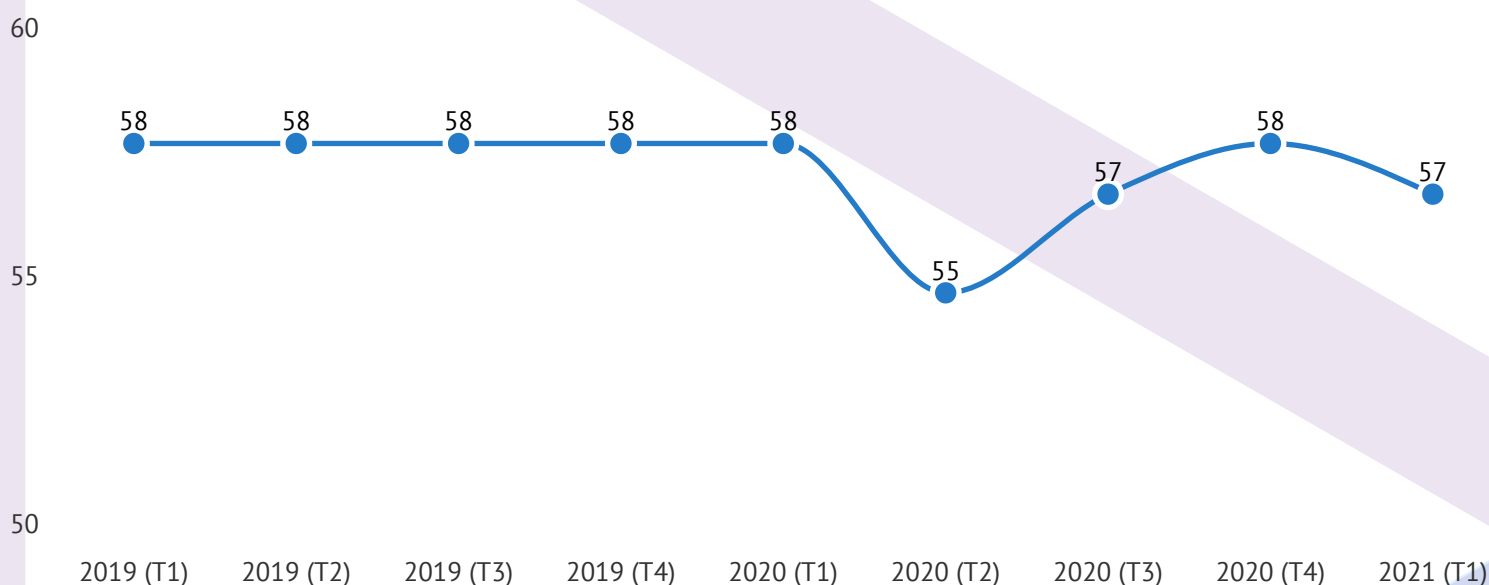
Fuente: Encuesta de Población Activa. Instituto Nacional de Estadística 2021



## TASA DE ACTIVIDAD

En el primer trimestre de 2021, se registró una tasa de actividad en España de 57,69%. Disminuyendo en comparación a la obtenida en el trimestre anterior, en concreto disminuye en 50 centésimas.

Evolución de la tasa de actividad en España (Porcentaje 2019-2021)  
Fuente: Encuesta de Población Activa. Instituto Nacional de Estadística 2021



Al desagregar los datos por sexo, podemos observar que la tasa de actividad de los hombres es más elevada que la de las mujeres. En el primer trimestre 2021, la tasa de actividad de las mujeres fue de 52,91%, mientras que la tasa de actividad de los hombres se situó en 62,74%. Esto implica que la brecha de género entre mujeres y hombres en la tasa de actividad es del 15,67%.



**52,91%**

Tasa de actividad de las mujeres en España  
(2021-T1)

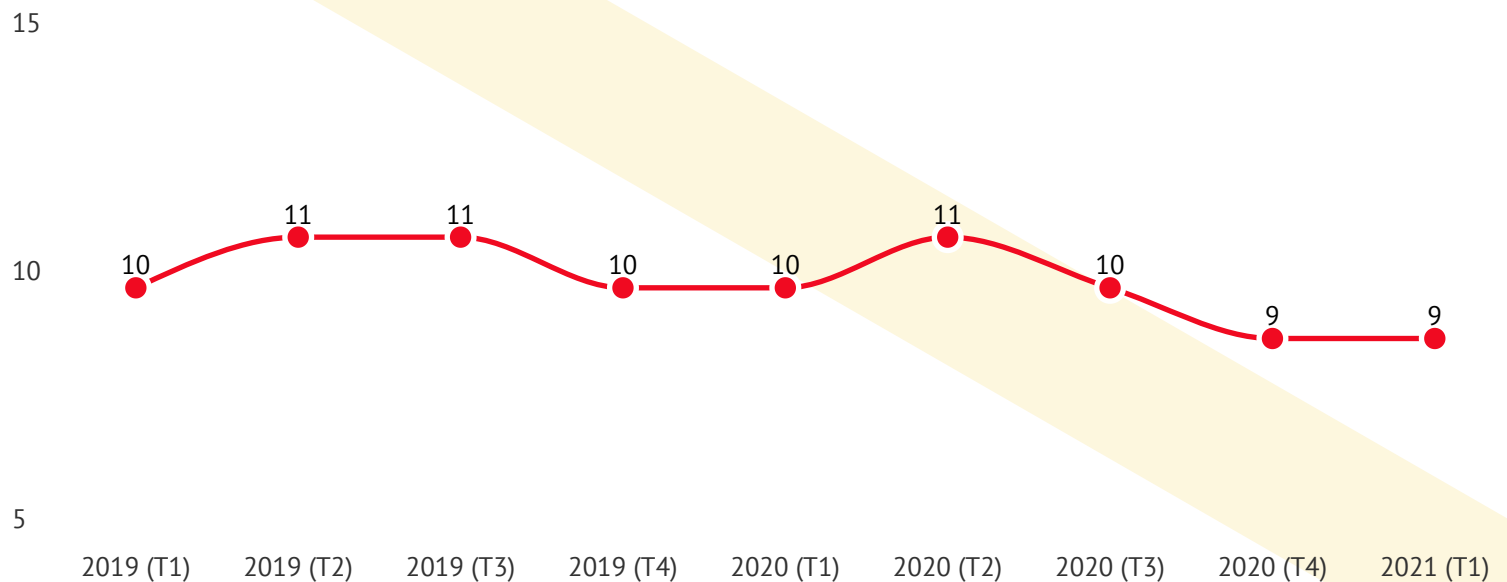


**62,74%**

Tasa de actividad de los hombres en España  
(2021-T1)

**Evolución de la brecha de género entre mujeres y hombres en la tasa de actividad en España  
(Porcentaje 2019-2021)**

Fuente: Encuesta de Población Activa. Instituto Nacional de Estadística 2021



En comparación con el trimestre anterior, la brecha de género entre mujeres y hombres en la tasa de actividad prácticamente se ha mantenido. Esto se debe a que si bien las tasas de actividad femenina y masculina han descendido, lo han hecho manteniendo la misma equidistancia. Mientras que el trimestre pasado la brecha de género se posicionaba en el 9,95%, en el primer trimestre del 2021 la brecha se posiciona en 9,83% ( 12 centésimas menos que el trimestre pasado).

**Autoría: Observatorio de Igualdad y Empleo de Fundación Mujeres.**

**Proyecto: DANA+ financiado por el Fondo Social Europeo - Programa Operativo de Inclusión Social y Economía**

**Fecha de publicación: 12 de mayo de 2021**