

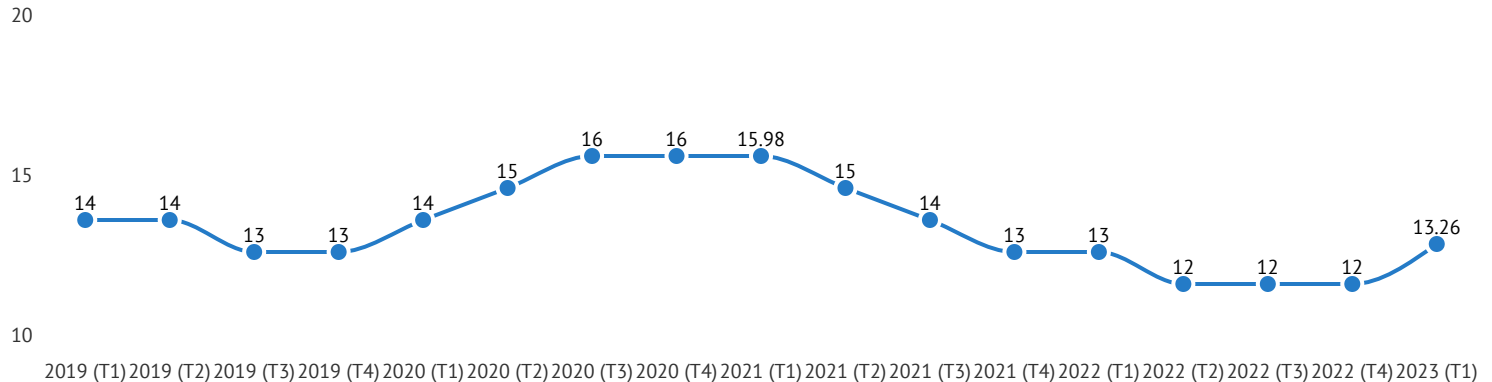
Brechas de género:

Tasa de paro y Tasa de actividad

Hoja Informativa: Encuesta de Población Activa (EPA) T1 2023

TASA DE PARO

La tasa de paro registrada en el primer trimestre de 2023 en España fue del 13,26%. En comparación con el trimestre anterior, la tasa de paro aumenta 39 centésimas. En términos relativos, la variación trimestral del desempleo es del 3,43%.



Evolución de la tasa de paro en España (Porcentaje 2019-2023)

Fuente: Encuesta de Población Activa. Instituto Nacional de Estadística 2023



Brechas de género: Tasa de paro y Tasa de actividad

Al desagregar los datos por sexo, se puede observar que la tasa de paro de las mujeres supera la tasa de paro de los hombres. Las mujeres registraron una tasa de paro de 15,13%, mientras que la tasa de paro registrada por los hombres ha sido de 11,57%. Por esta razón, la brecha de género entre mujeres y hombres se encuentra en el 3,56%.



15,13%

Tasa de paro de las mujeres en España
(2023-T1)



11,57%

Tasa de paro de los hombres en España
(2023-T1)

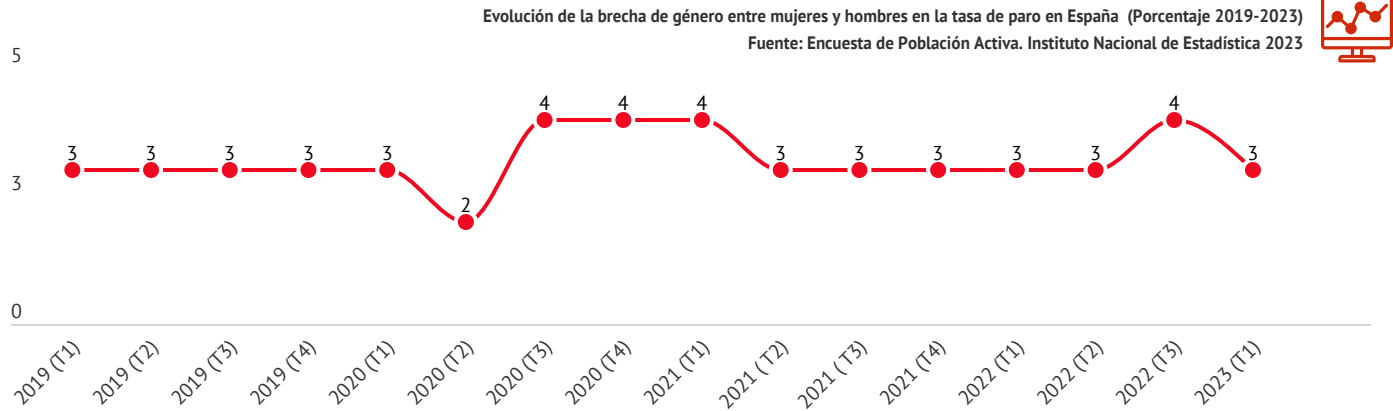


3,56%

Brecha de género en la diferencia
entre la tasa de paro de mujeres y hombres
en la tasa de paro en España (2023-T1)

Brechas de género: Tasa de paro y Tasa de actividad

Al comparar estos datos con aquellos registrados en los trimestres anteriores, se puede observar que desde el tercer trimestre del 2020 los valores absolutos se mantienen al rededor de 4 y aunque en el segundo trimestre del 2021 se regresó a los valores del 3%, en el tercer trimestre del 2022 se volvió a establecer la brecha de género en el 4%. Sin embargo, durante el primer trimestre del 2023, la brecha de género se vuelve a posicionar al rededor del 3%.

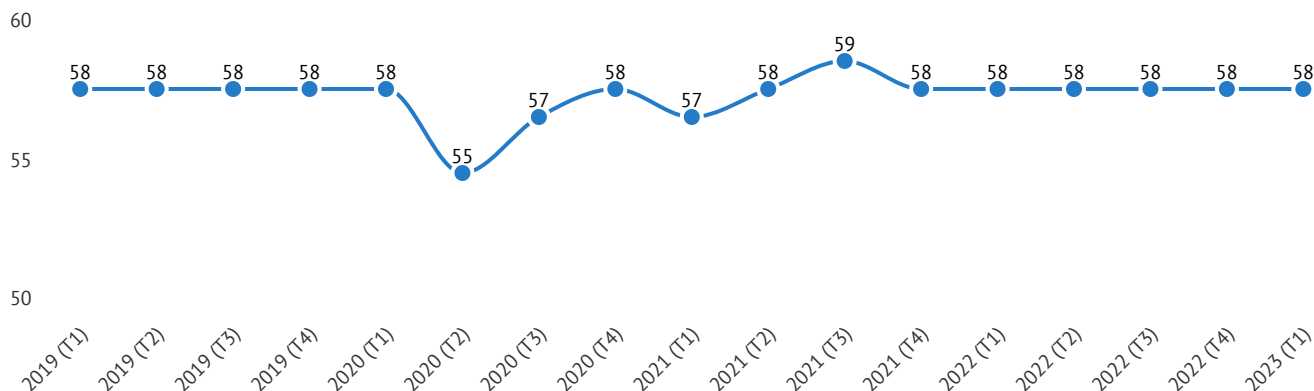


Brechas de género:

Tasa de paro y Tasa de actividad

TASA DE ACTIVIDAD

Durante el primer trimestre de 2023 se registró una tasa de actividad en España del 58,55%, aumentando ligeramente en comparación a la obtenida en el trimestre anterior de 3 céntimas. De esta manera, la población activa experimenta un aumento de 92.700 personas, posicionándose en los 23.580.500.



Evolución de la tasa de actividad en España (Porcentaje 2019-2023)

Fuente: Encuesta de Población Activa. Instituto Nacional de Estadística 2023



Brechas de género:

Tasa de paro y Tasa de actividad

Al desagregar los datos por sexo, podemos observar que la tasa de actividad de los hombres es más elevada que la de las mujeres. En el primer trimestre del 2023, la tasa de actividad de las mujeres ha sido de 54,18%, mientras que la tasa de actividad de los hombres se situó en 63,18%. Esto implica que la brecha de género entre mujeres y hombres en la tasa de actividad es del 9%.



54,18%

Tasa de actividad de las mujeres en España (2023-T1)



63,18%

Tasa de paro de las mujeres en España (2023-T1)

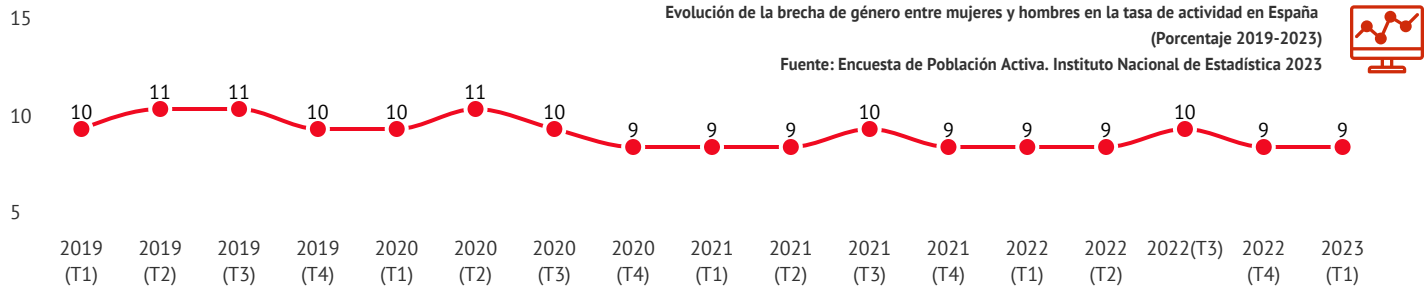


9%

Brecha de género en entre mujeres y hombres en la tasa de actividad en España (2023-T1)

Tasa de paro y Tasa de actividad

En comparación con el trimestre anterior, la brecha de género entre mujeres y hombres en la tasa de actividad a disminuido hasta alcanzar el 9%. Esto se debe a que la tasa de actividad femenina aumenta 39 centésimas, mientras que la tasa de actividad masculina disminuye 36 centésimas. Esta disminución se traduce en una bajada de la brecha de género del 9,74% al 9% durante el primer trimestre del año.



Autoría: Observatorio de Igualdad y Empleo de Fundación Mujeres.

Proyecto: DANA+ financiado por el Fondo Social Europeo - Programa Operativo de Inclusión Social y Economía

Fecha de publicación: 01 de agosto de 2023