

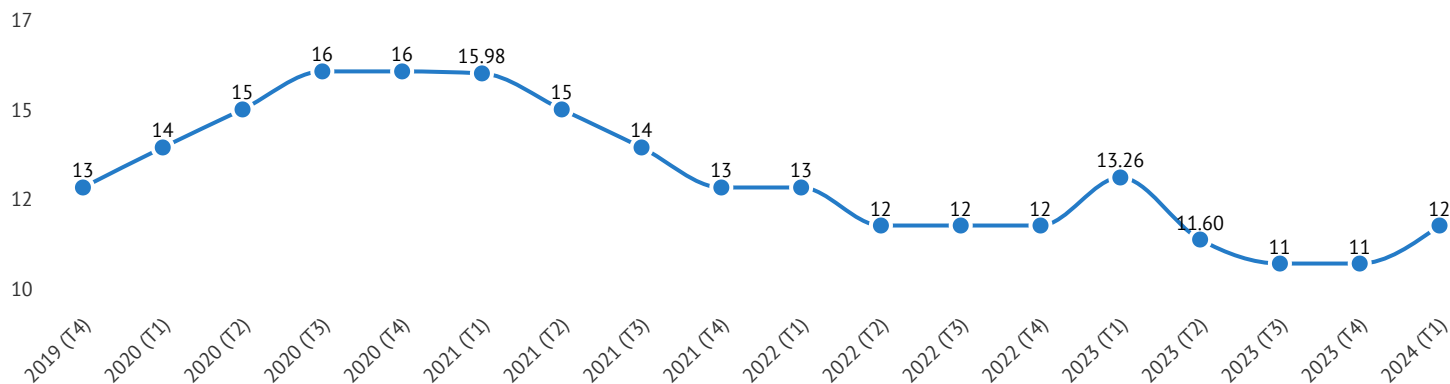


Brechas de género: Tasa de paro y Tasa de actividad

Hoja Informativa: Encuesta de Población Activa (EPA) T1 2024

TASA DE PARO

El número de parados se reduce en el último año en 208.500 personas. La tasa de paro registrada en el primer trimestre de 2024 en España fue del 12,29%. En comparación con el trimestre anterior, la tasa de paro aumenta en 53 centésimas.



Evolución de la tasa de paro en España (Porcentaje 2019-2024)

Fuente: Encuesta de Población Activa. Instituto Nacional de Estadística 2024





Brechas de género: Tasa de paro y Tasa de actividad

TASA DE PARO

Al desagregar los datos por sexo, se puede observar que la tasa de paro de las mujeres supera la tasa de paro de los hombres. Las mujeres registraron una tasa de paro de 13,73%, mientras que la tasa de paro registrada por los hombres ha sido de 11,00%. Por esta razón, la brecha de género entre mujeres y hombres se encuentra en el 2,13%, disminuyendo respecto al trimestre anterior (3,06%).



13,73%

Tasa de paro de las mujeres en España
(2024-T1)



11,00%

Tasa de paro de los hombres en España
(2024-T1)



2,73%

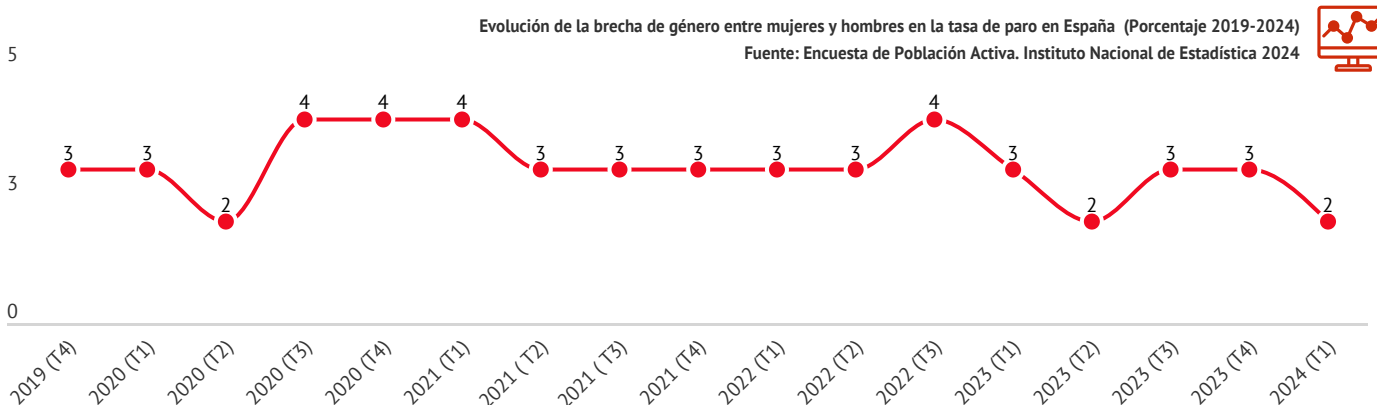
Brecha de género en la diferencia entre mujeres y hombres
en la tasa de paro en España (2024-T1)



Brechas de género: Tasa de paro y Tasa de actividad

TASA DE PARO

En cuanto a la brecha de género registrada en los últimos años desde la pandemia en 2020, se pueden observar valores absolutos que se mantienen alrededor del 3,5% con una tendencia en disminución que ha iniciado con 4,16% en el cuarto trimestre del 2020 hasta alcanzar una brecha del 3,06% en el cuarto trimestre del 2023. Respecto al año 2024, el primer trimestre la brecha de género fue del 2,73%, disminuyendo en 33 centésimas respecto el final del año anterior. La evolución histórica de la brecha en los últimos años se mantiene alrededor del 3%.



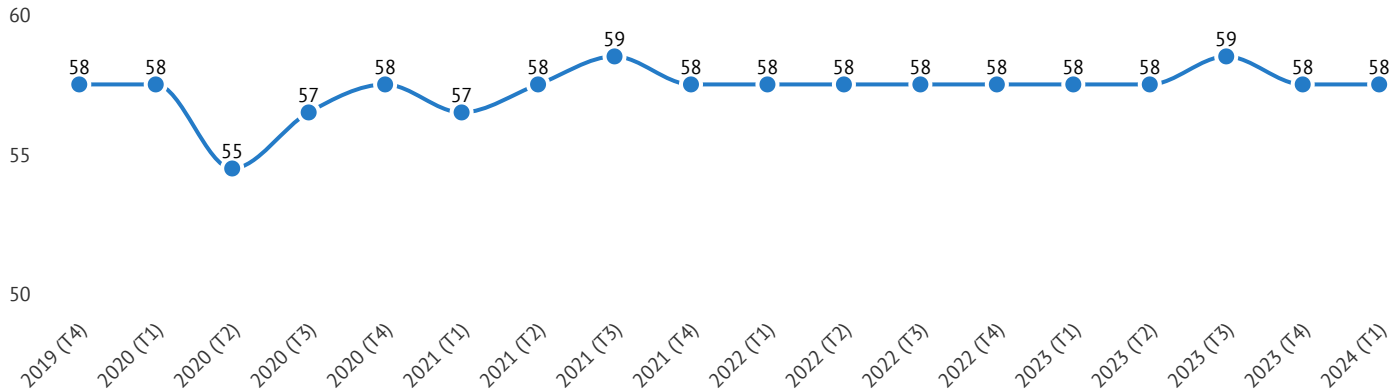


Brechas de género:

Tasa de paro y Tasa de actividad

TASA DE ACTIVIDAD

Durante el primer trimestre de 2024 se registró una tasa de actividad en España del 58,63%, disminuyendo ligeramente en comparación a la obtenida en el trimestre anterior, con una diferencia de 36 centésimas. Comparando los datos con el inicio del año anterior, la población activa aumenta en más de 400.000 personas alcanzando los 24,2 millones.



Evolución de la tasa de actividad en España (Porcentaje 2019-2024)
Fuente: Encuesta de Población Activa. Instituto Nacional de Estadística 2024





Brechas de género: Tasa de paro y Tasa de actividad

TASA DE ACTIVIDAD

Al desagregar los datos por sexo, podemos observar que la tasa de actividad de los hombres es más elevada que la de las mujeres. En el primer trimestre del 2024, la tasa de actividad de las mujeres ha sido de 53,80%, mientras que la tasa de actividad de los hombres se situó en 63,73%. Esto implica que la brecha de género entre mujeres y hombres en la tasa de actividad es del 9,93%.



53,80%

Tasa de actividad de las mujeres en
España (2024-T1)



63,73%

Tasa de paro de las mujeres en España
(2024-T1)



9,93%

Brecha de género en entre mujeres y hombres
en la tasa de actividad en España (2024-T1)



Brechas de género: Tasa de paro y Tasa de actividad

TASA DE ACTIVIDAD

En comparación con el trimestre anterior, la brecha de género entre mujeres y hombres en la tasa de actividad ha aumentado hasta alcanzar el 9,93%. Esto se debe a que la tasa de actividad masculina aumentó ligeramente y mientras que la femenina disminuyó en 75 centésimas. Del histórico temporal se desprende que la brecha de género en la tasa de actividad se mantiene estable alrededor del 9%.



Autoría: Observatorio de Igualdad y Empleo de Fundación Mujeres.

Proyecto: Empoderamiento e Igualdad para el empleo financiado por el Ministerio de Derechos Sociales y Agenda 2030

Fecha de publicación: 30 de abril de 2024