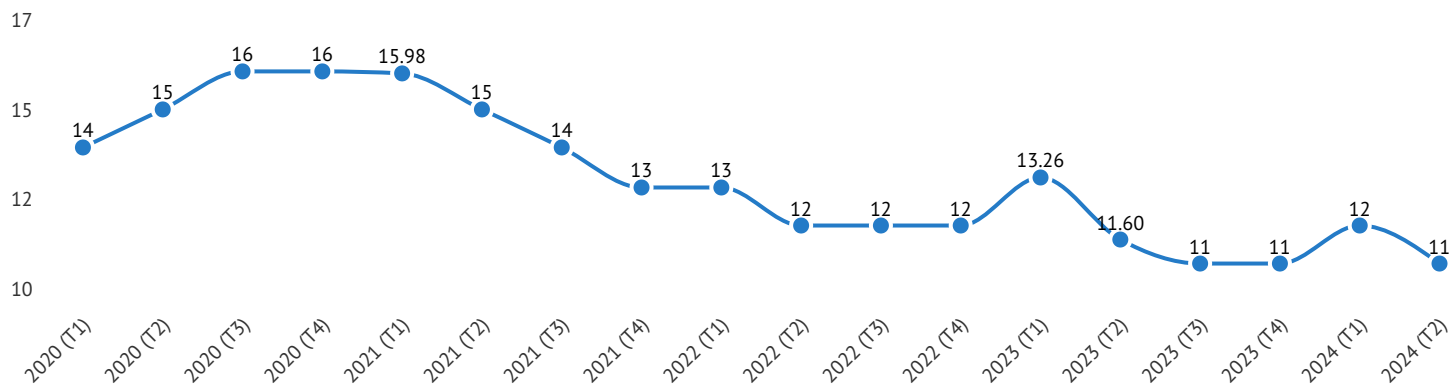


Brechas de género: Tasa de paro y Tasa de actividad

Hoja Informativa: Encuesta de Población Activa (EPA) T2 2024

TASA DE PARO

El número de parados se reduce en el último año en 222.600 personas. La tasa de paro registrada en el segundo trimestre de 2024 en España fue del 11,27%. En comparación con el trimestre anterior, la tasa de paro disminuye en 1,02 puntos porcentuales.



Evolución de la tasa de paro en España (Porcentaje 2020-2024)

Fuente: Encuesta de Población Activa. Instituto Nacional de Estadística 2024



Brechas de género:

Tasa de paro y Tasa de actividad

TASA DE PARO

Al desagregar los datos por sexo, se puede observar que la tasa de paro de las mujeres supera la tasa de paro de los hombres. Las mujeres registraron una tasa de paro de 12,61%, mientras que la registrada por los hombres asciende a 10,08%. Por esta razón, la brecha de género entre mujeres y hombres se encuentra en el 2,53%, disminuyendo respecto al trimestre anterior (0,2%).



12,61%

Tasa de paro de las mujeres en España
(2024-T2)



10,08%

Tasa de paro de las mujeres en España
(2024-T2)



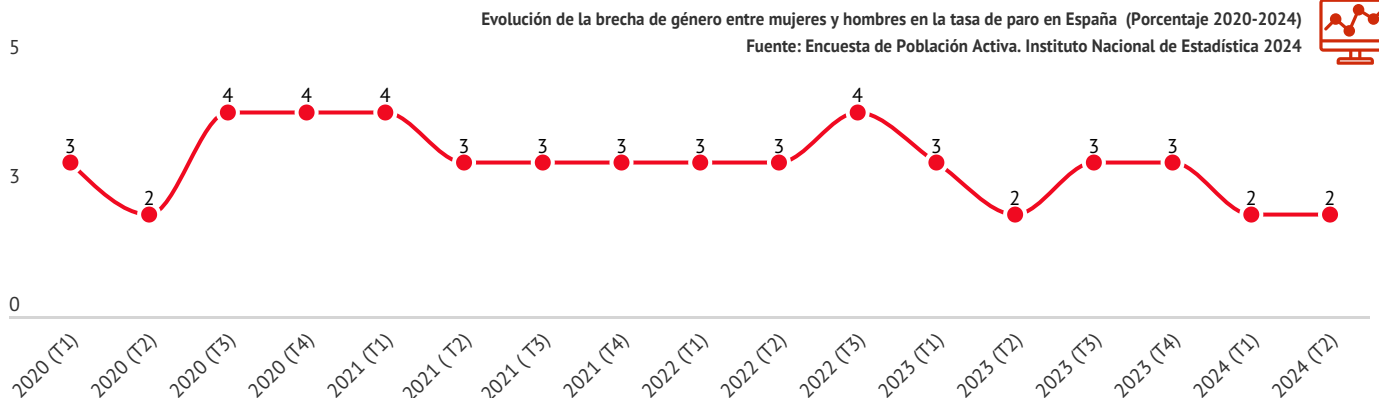
2,53%

Brecha de género en entre mujeres y hombres
en la tasa de paro en España (2024-T2)

Brechas de género: Tasa de paro y Tasa de actividad

TASA DE PARO

En cuanto a la brecha de género registrada en los últimos años desde la pandemia en 2020, se pueden observar valores absolutos que se mantienen alrededor del 3,5% con una tendencia en disminución que ha iniciado con 4,16% en el cuarto trimestre del 2020 hasta alcanzar una brecha del 3,06% en el cuarto trimestre del 2023. Respecto al año 2024, en el segundo trimestre la brecha de género asciende al 2,53%, disminuyendo en 20 centésimas respecto el final primer trimestre. Se mantiene durante otro trimestre consecutivo la tendencia a la baja al no alcanzar el 3% en la brecha.

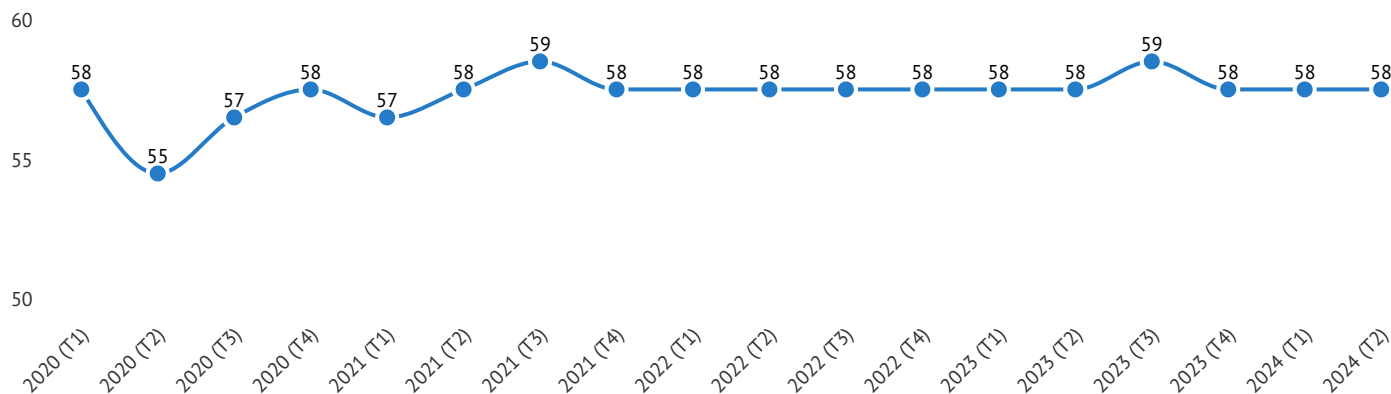


Brechas de género:

Tasa de paro y Tasa de actividad

TASA DE ACTIVIDAD

Durante el segundo trimestre de 2024 se registró una tasa de actividad en España del 58,90%, aumentando ligeramente en comparación a la obtenida en el trimestre anterior, con una diferencia de 27 centésimas. Comparando los datos del mismo periodo del año anterior, la tasa de actividad disminuye en 7 centésimas.



Evolución de la tasa de actividad en España (Porcentaje 2020-2024)
Fuente: Encuesta de Población Activa. Instituto Nacional de Estadística 2024



Brechas de género:

Tasa de paro y Tasa de actividad

TASA DE ACTIVIDAD

Al desagregar los datos por sexo, podemos observar que la tasa de actividad de los hombres es siempre más elevada que la de las mujeres. En el segundo trimestre del 2024, la tasa de actividad de las mujeres ha sido de 54,16%, mientras que la tasa de actividad de los hombres se situó en 63,90%. Esto implica que la brecha de género entre mujeres y hombres en la tasa de actividad es del 9,74%.



54,16%

Tasa de actividad de las mujeres en
España (2024-T2)



63,90%

Tasa de paro de las mujeres en España
(2024-T2)



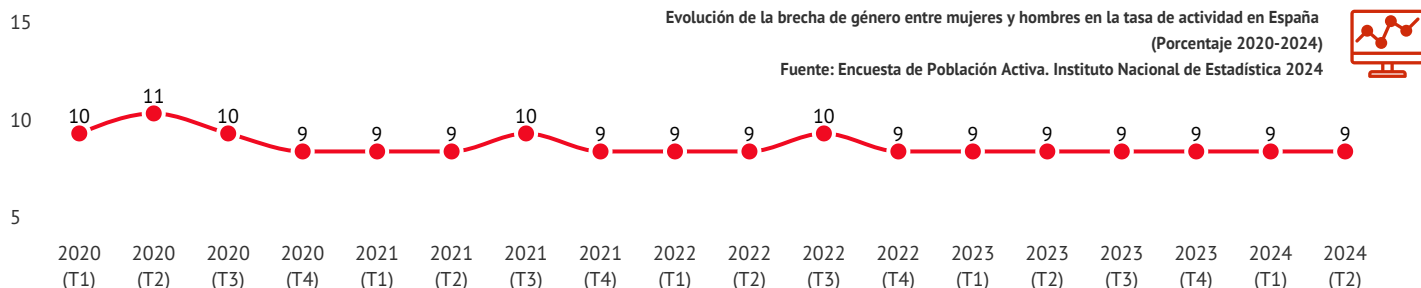
9,74%

Brecha de género en entre mujeres y hombres
en la tasa de actividad en España (2024-T2)

Tasa de paro y Tasa de actividad

TASA DE ACTIVIDAD

En comparación con el trimestre anterior, la brecha de género entre mujeres y hombres en la tasa de actividad ha disminuido hasta alcanzar el 9,74%. Esto se debe a las tasas de ambos sexos aumentan ligeramente, pero la tasa femenina aumenta en mayor medida. Del histórico temporal se desprende que la brecha de género en la tasa de actividad se mantiene estable alrededor del 9%.



Autoría: Observatorio de Igualdad y Empleo de Fundación Mujeres.

Proyecto: El observatorio de Igualdad y Empleo es una acción de divulgación que forma parte del Programa Estatal FSE+ de Inclusión Social, Garantía Infantil y Lucha contra la Pobreza que está cofinanciado por el Fondo Social Europeo + (2021ES05SFPR003) y cuenta con el apoyo del Ministerio de Derechos Sociales, Consumo y Agenda 2030.

Fecha de publicación: 26 de julio de 2024