

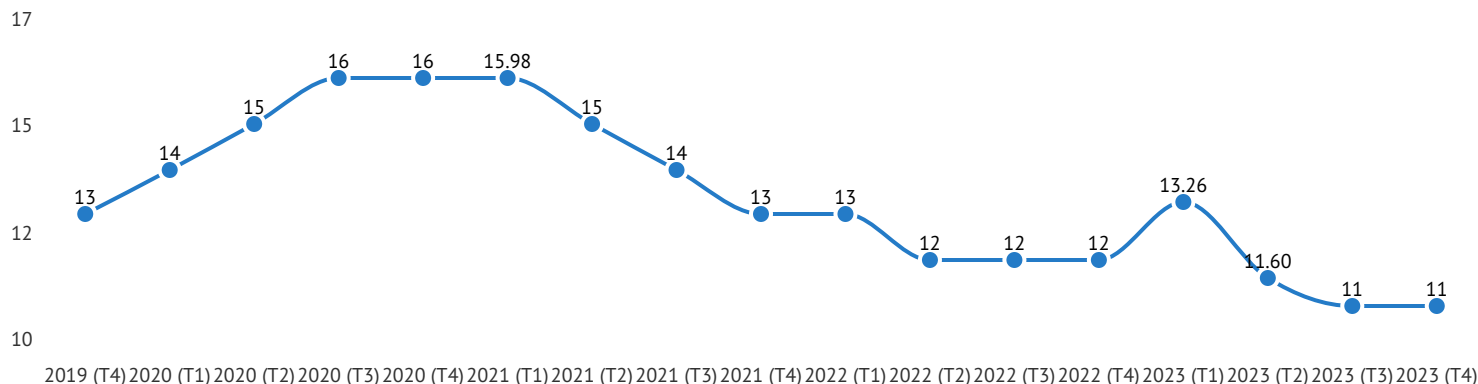


# Brechas de género: Tasa de paro y Tasa de actividad

Hoja Informativa: Encuesta de Población Activa (EPA) T4 2023

## TASA DE PARO

El número de parados disminuye este trimestre en 27.375 personas (0,08%). La tasa de paro registrada en el cuarto trimestre de 2023 en España fue del 11,76%. En comparación con el trimestre anterior, la tasa de paro disminuye en 08 centésimas.



Evolución de la tasa de paro en España (Porcentaje 2019-2023)

Fuente: Encuesta de Población Activa. Instituto Nacional de Estadística 2023





# Brechas de género: Tasa de paro y Tasa de actividad

## TASA DE PARO

Al desagregar los datos por sexo, se puede observar que la tasa de paro de las mujeres supera la tasa de paro de los hombres. Las mujeres registraron una tasa de paro de 13,36%, mientras que la tasa de paro registrada por los hombres ha sido de 10,30%. Por esta razón, la brecha de género entre mujeres y hombres se encuentra en el 3,06%, disminuyendo respecto al trimestre anterior (3,33%).



**13,36%**

Tasa de paro de las mujeres en España  
(2023-T4)



**10,30%**

Tasa de paro de las mujeres en España  
(2023-T4)



**3,06%**

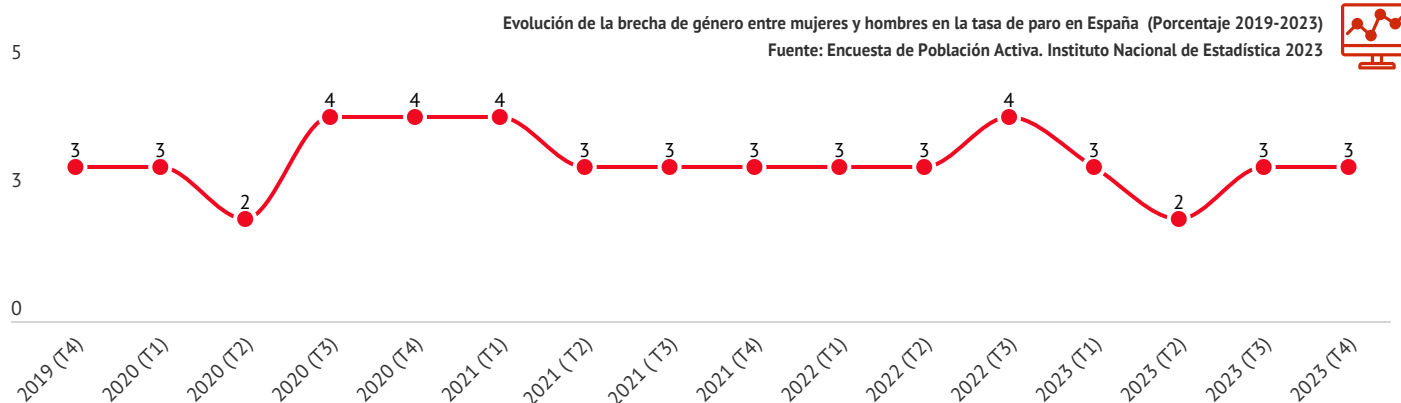
**Brecha de género** en entre mujeres y hombres  
en la tasa de paro en España (2023-T4)



# Brechas de género: Tasa de paro y Tasa de actividad

## TASA DE PARO

En cuanto a la brecha de género registrada en los últimos años desde la pandemia en 2020, se pueden observar valores absolutos que se mantienen alrededor del 3,5% con una tendencia en disminución que ha iniciado con 4,16% en el cuarto trimestre del 2020 hasta alcanzar una brecha del 3,06% en el cuarto trimestre del 2023. Respecto al año 2023, el primer trimestre la brecha de género fue del 3,56%, disminuyendo en más de un punto porcentual para el segundo trimestre del año (2,97%). Durante el tercer trimestre la brecha registra asciende nuevamente al 3,33% y cierra el año con una disminución de 27 centésimas.



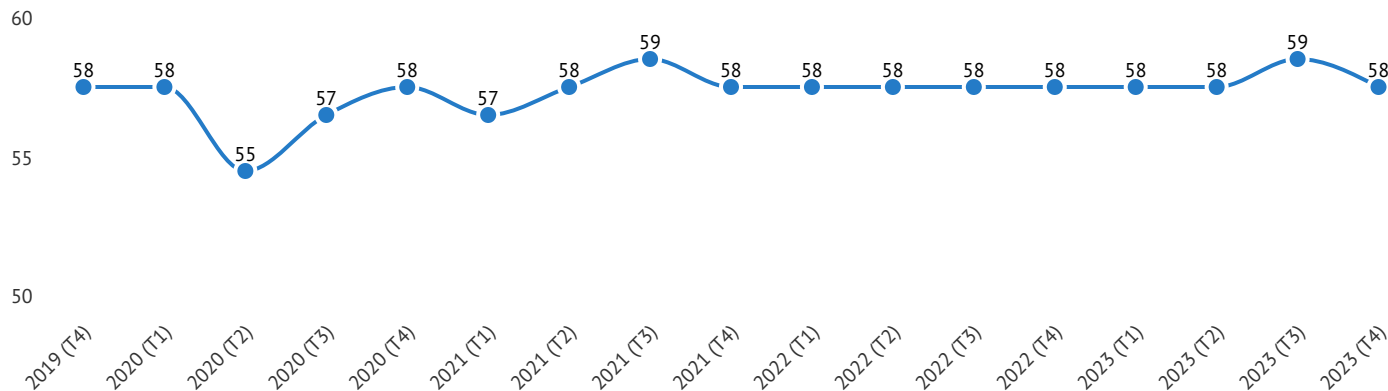


# Brechas de género:

## Tasa de paro y Tasa de actividad

### TASA DE ACTIVIDAD

Durante el cuarto trimestre de 2023 se registró una tasa de actividad en España del 58,99%, disminuyendo ligeramente en comparación a la obtenida en el trimestre anterior, con una diferencia de 42 centésimas. De esta manera, la población activa experimenta una disminución de 43.6000 personas, posicionándose en los 24.121.000.



Evolución de la tasa de actividad en España (Porcentaje 2019-2023)  
Fuente: Encuesta de Población Activa. Instituto Nacional de Estadística 2023





# Brechas de género:

## Tasa de paro y Tasa de actividad

### TASA DE ACTIVIDAD

Al desagregar los datos por sexo, podemos observar que la tasa de actividad de los hombres es más elevada que la de las mujeres. En el cuarto trimestre del 2023, la tasa de actividad de las mujeres ha sido de 54,55%, mientras que la tasa de actividad de los hombres se situó en 63,69%. Esto implica que la brecha de género entre mujeres y hombres en la tasa de actividad es del 9,14%.



**54,55%**

Tasa de actividad de las mujeres en  
España (2023-T4)



**63,69%**

Tasa de paro de las mujeres en España  
(2023-T4)



**9,14%**

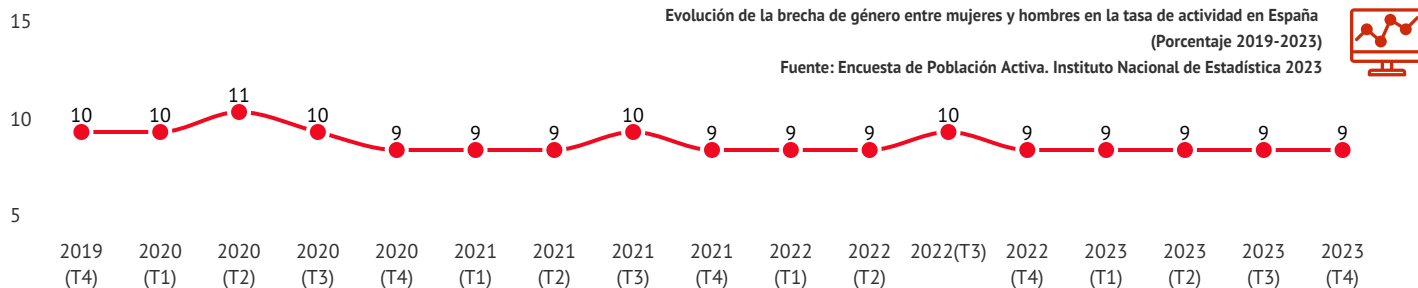
**Brecha de género** en entre mujeres y hombres  
en la tasa de actividad en España (2023-T4)



# Brechas de género: Tasa de paro y Tasa de actividad

## TASA DE ACTIVIDAD

En comparación con el trimestre anterior, la brecha de género entre mujeres y hombres en la tasa de actividad ha disminuido hasta alcanzar el 9,14%. Esto se debe a que la tasa de actividad femenina y masculina disminuyera, lo que hizo que la brecha caiga proporcionalmente en 57 centésimas. A pesar de la disminución de la brecha de género para el último trimestre del año, la mínima alcanzada fue durante el primer trimestre, con 9% y se mantuvo alrededor de esta cifra durante todo el año.



**Autoría: Observatorio de Igualdad y Empleo de Fundación Mujeres.**

**Proyecto: Empoderamiento e Igualdad para el empleo financiado por el Ministerio de Derechos Sociales y Agenda 2030**

**Fecha de publicación: 31 de enero de 2024**