

DATOS DE LOS REGISTROS DEL  
SERVICIO PÚBLICO DE EMPLEO ESTATAL

---

**DEMANDANTES DE  
EMPLEO, PARO,  
CONTRATOS Y  
PRESTACIONES POR  
DESEMPLEO**

**DICIEMBRE**

**2019**



MINISTERIO  
DE TRABAJO, MIGRACIONES  
Y SEGURIDAD SOCIAL

SERVICIO PÚBLICO  
DE EMPLEO ESTATAL





## **CONTENIDO**

	Pág.
PARO REGISTRADO	5
CONTRATOS	11
ANEXO 1 Demandantes de Empleo y Paro Registrado	17
ANEXO 2 Contratos Registrados	43
PRESTACIONES	59

**PARO REGISTRADO**

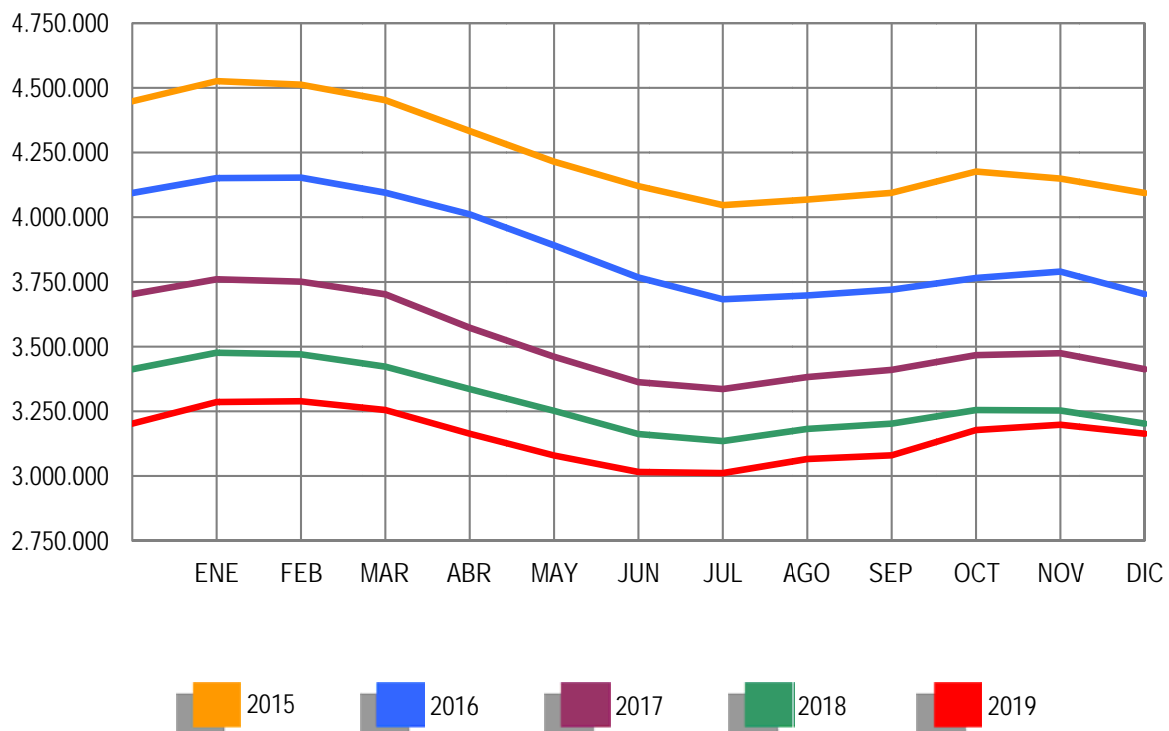
El número de desempleados registrados en las Oficinas de los Servicios Públicos de Empleo, al finalizar el mes de diciembre, ha bajado en 34.579 personas en relación con el mes anterior. En valores relativos, la reducción del paro es de un 1,08%. De esta forma, el paro registrado se ha situado en 3.163.605.

En diciembre de 2018 el desempleo bajó en 50.570 parados en relación al mes anterior. Por otra parte, respecto a diciembre de 2018, el paro se ha reducido en 38.692 personas (-1,21%).

En términos desestacionalizados, el paro registrado baja en 3.081 personas. Para realizar la estimación se han utilizado los mismos coeficientes que en la publicación técnica “Síntesis de Indicadores Económicos” del Ministerio de Economía y Empresa.

### EVOLUCIÓN DEL PARO REGISTRADO

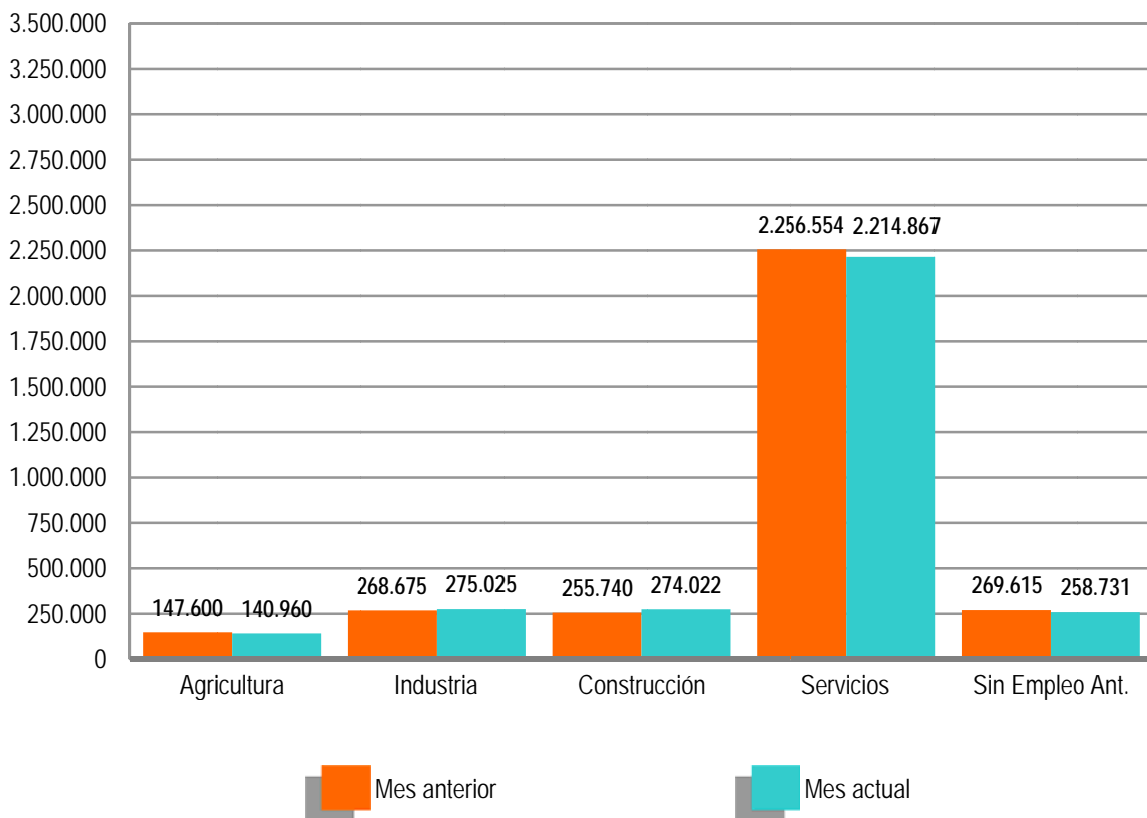
2015 - 2019



Por sectores económicos, el paro registrado presenta las siguientes variaciones respecto a noviembre: En Agricultura se reduce en 6.640 (-4,50%); en Industria sube en 6.350 (2,36%); en Construcción se incrementa en 18.282 (7,15%); en Servicios baja en 41.687 (-1,85%). Por último, el colectivo Sin Empleo Anterior se reduce en 10.884 personas (-4,04%).

**PARO REGISTRADO POR SECTORES**

**COMPARACIÓN CON EL MES ANTERIOR**



El desempleo masculino se sitúa en 1.328.396 al subir en 10.710 (0,81%) y el femenino en 1.835.209, al reducirse en 45.289 (-2,41%) en relación al mes de noviembre. Si lo comparamos con diciembre de 2018, el paro masculino baja en 8.848 (-0,66%) personas y el femenino se reduce en 29.844 (-1,60%).

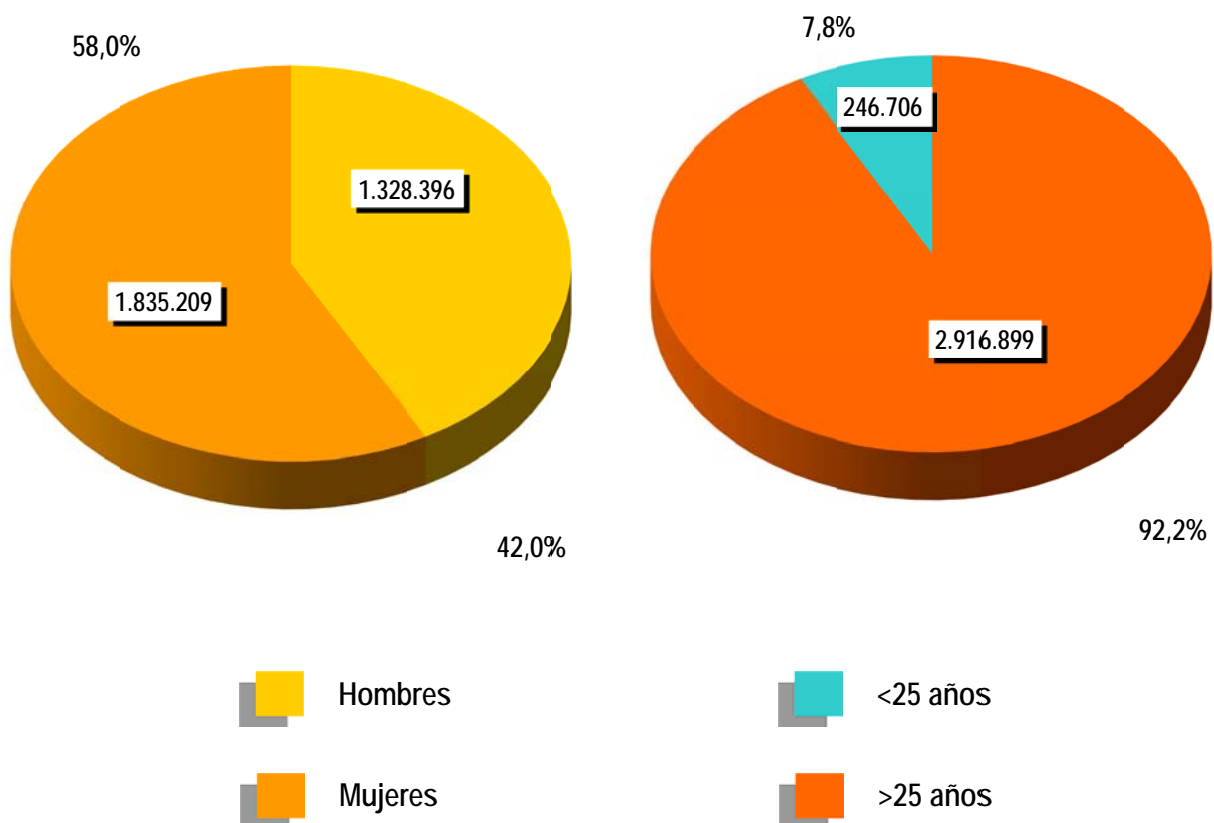
Por su parte, el desempleo de los jóvenes menores de 25 años se reduce en diciembre en 18.892 personas (-7,11%) respecto al mes anterior, mientras el paro de 25 y más años baja en 15.687 (-0,53%).

El paro registrado baja en 13 Comunidades Autónomas entre las que destacan Andalucía (-16.681), Madrid (-3.799) y Comunidad Valenciana (-2.943). Sube, por el contrario, en las 4 restantes, encabezadas por Navarra (782) y La Rioja (454).

En cuanto a las provincias, el desempleo registrado se reduce en 34, entre las que destacan: Jaén (-6.549), Madrid (-3.799) y Granada (-2.913). Por el contrario, sube en 18, encabezadas por Navarra (782) y Guadalajara (592).

PARO REGISTRADO POR SEXO Y EDAD

DICIEMBRE 2019



**CONTRATOS**

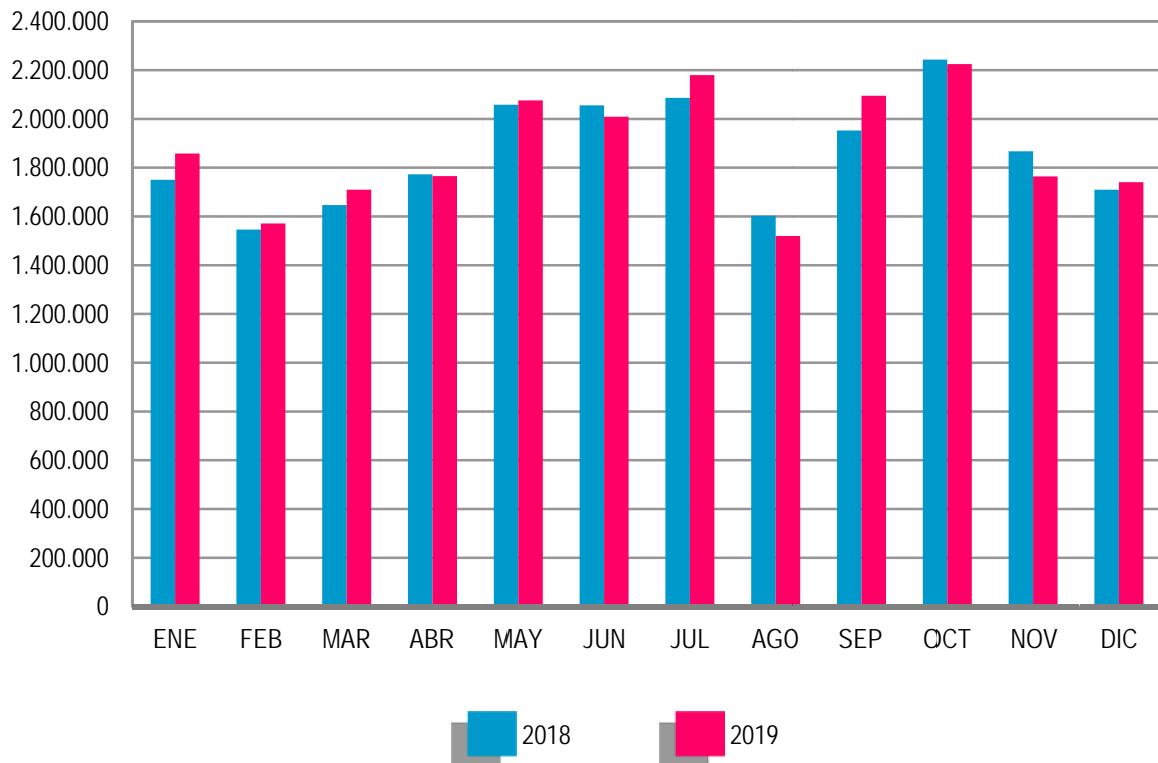


El número de contratos registrados durante el mes de diciembre ha sido de 1.740.332. Supone un incremento de 30.701 (1,80%) sobre el mismo mes del año 2018. Por su parte, la contratación acumulada en el conjunto del año 2019 ha alcanzado la cifra de 22.512.221, lo que supone 220.540 contratos más (0,99%) que el año anterior.

En diciembre de 2019 se han registrado 139.077 contratos de trabajo de carácter indefinido. Representan el 7,99% de todos los contratos. Supone una reducción de 5.701 (-3,94%) sobre igual mes del año anterior. En magnitudes acumuladas, se han realizado 2.159.434 contratos en el ejercicio 2019. Representa un descenso de 125.490 (-5,49%) en relación al año 2018.

### EVOLUCIÓN MENSUAL DE LOS CONTRATOS REGISTRADOS

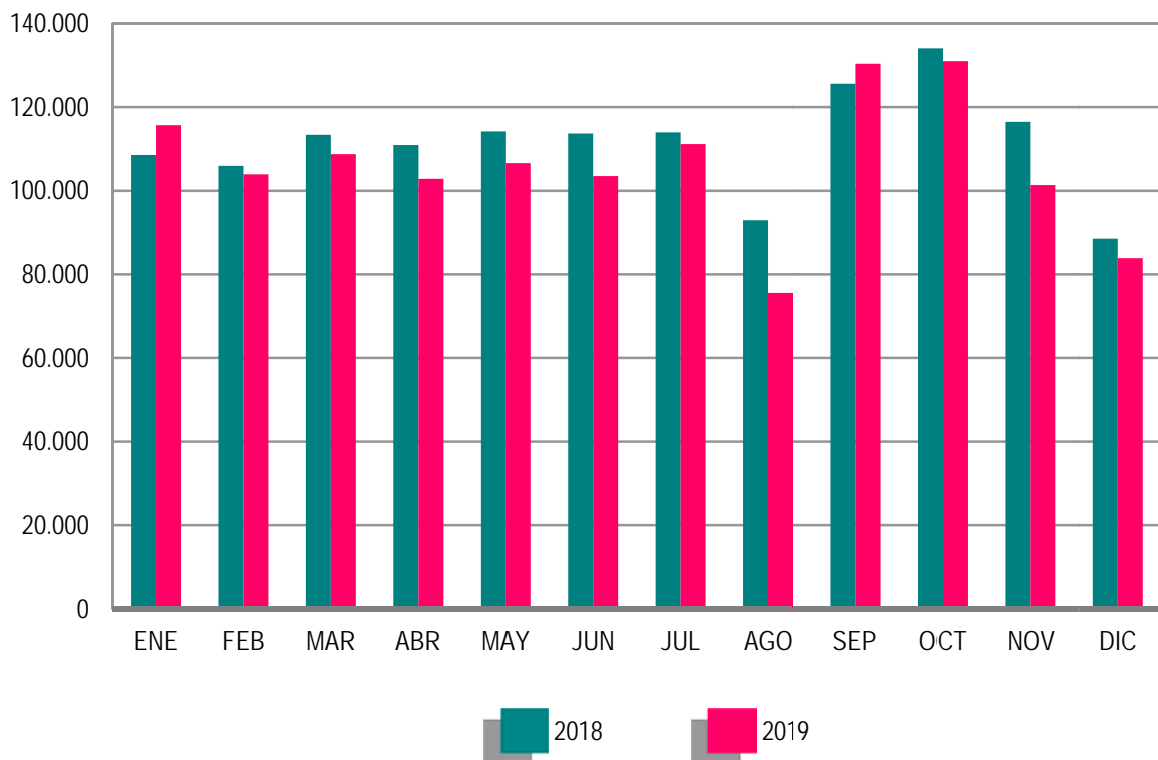
2018 - 2019



Los contratos indefinidos del mes de diciembre se dividen, en cuanto a la duración de su jornada, en 83.866 a tiempo completo y 55.211 a tiempo parcial. Los primeros han tenido un descenso, respecto a diciembre de 2018, de 4.657 (-5,26%) y los segundos se han reducido en 1.044 (-1,86%).

EVOLUCIÓN MENSUAL DE LOS CONTRATOS INDEFINIDOS A TIEMPO COMPLETO

2018 - 2019

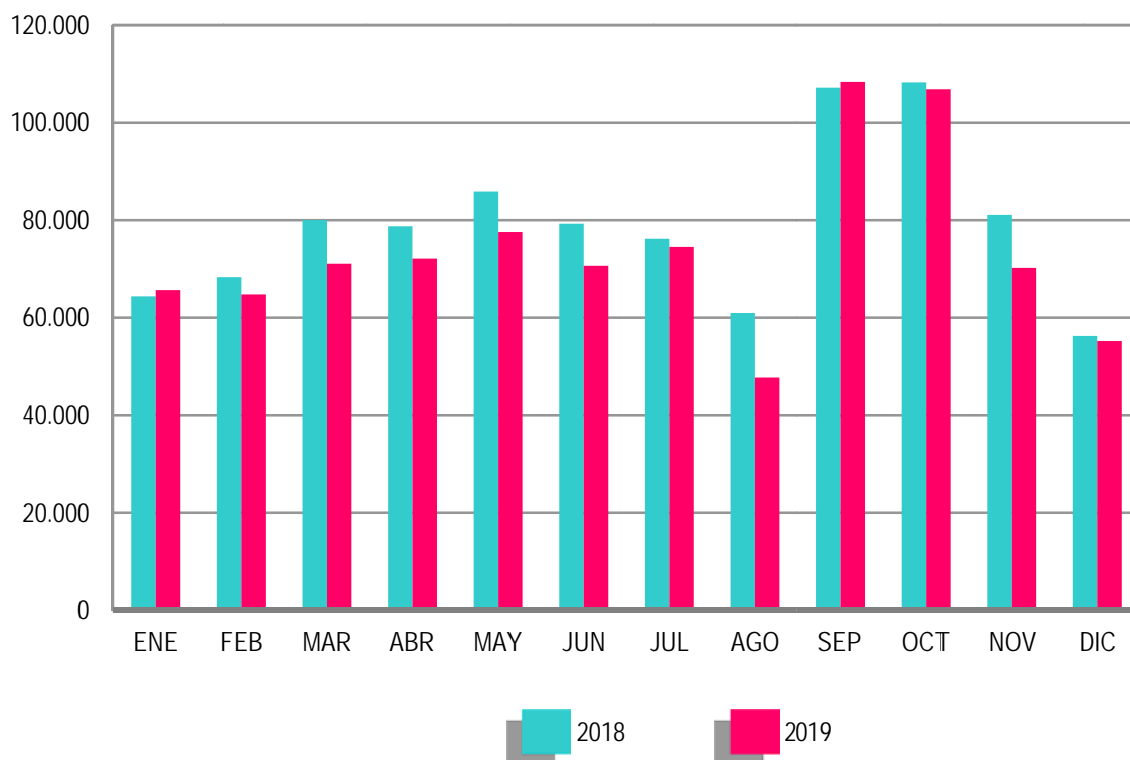


En términos acumulados, los contratos indefinidos a tiempo completo alcanzan en los doce meses de este ejercicio un total de 1.274.774: el 4,75% menos que en el año 2018. Los contratos indefinidos a tiempo parcial, que suponen un total de 884.660, registran una reducción del 6,54% en relación al año anterior.

El resto de contratos, hasta completar el total de 1.740.332 del mes de diciembre de 2019, son 9.558 de carácter formativo y 1.591.697 otro tipo de contratos temporales. Dentro de este último grupo destacan: Eventuales por Circunstancia de la Producción -de jornada a tiempo completo- con el 28,86% del total de todos los contratos, seguido de Obra o Servicio Determinado -de jornada a tiempo completo- con el 26,31%. Los contratos temporales con jornada a tiempo parcial suponen el 31,75%.

EVOLUCIÓN MENSUAL DE LOS CONTRATOS INDEFINIDOS A TIEMPO PARCIAL

2018 - 2019



**ANEXO 1**

**DEMANDANTES DE  
EMPLEO Y PARO  
REGISTRADO**

DICIEMBRE 2019

**DEMANDANTES DE EMPLEO SEGÚN COLECTIVO POR SEXO, EDAD Y SECTOR DE ACTIVIDAD ECONÓMICA**

	TOTAL	OCUPADOS	CON DISP. LIMIT/ DDAN EMPL. ESPEC.*	DENOS		
				TOTAL	OTROS NO OCUPADOS /TEASS	PARADOS REGISTRADOS
TOTAL	4.502.739	887.599	225.887	3.389.253	225.648	3.163.605
SEXO:						
HOMBRES	1.874.249	342.777	117.740	1.413.732	85.336	1.328.396
MUJERES	2.628.490	544.822	108.147	1.975.521	140.312	1.835.209
MENORES DE 25 AÑOS:						
HOMBRES	181.137	21.018	7.578	152.541	25.697	126.844
MUJERES	174.131	21.315	4.299	148.517	28.655	119.862
TOTAL	355.268	42.333	11.877	301.058	54.352	246.706
MAYORES DE 25 AÑOS:						
HOMBRES	1.693.112	321.759	110.162	1.261.191	59.639	1.201.552
MUJERES	2.454.359	523.507	103.848	1.827.004	111.657	1.715.347
TOTAL	4.147.471	845.266	214.010	3.088.195	171.296	2.916.899
SECTOR:						
AGRICULTURA	326.579	125.108	11.715	189.756	48.796	140.960
INDUSTRIA	385.375	69.717	23.639	292.019	16.994	275.025
CONSTRUCCIÓN	356.558	41.051	19.900	295.607	21.585	274.022
SERVICIOS	3.099.834	643.025	147.057	2.309.752	94.885	2.214.867
SIN EMPLEO ANTERIOR	334.393	8.698	23.576	302.119	43.388	258.731

**DEMANDANTES DE EMPLEO SEGÚN COLECTIVO POR COMUNIDADES AUTÓNOMAS**

COMUNIDADES AUTÓNOMAS	TOTAL	OCUPADOS	CON DISP. LIMIT/ DDAN EMPL. ESPEC.*	DENOS		
				TOTAL	OTROS NO OCUPADOS /TEASS	PARADOS REGISTRADOS
ANDALUCIA	1.138.898	215.478	43.609	879.811	101.877	777.934
ARAGON	97.433	24.664	3.997	68.772	3.916	64.856
PRINCIPADO DE ASTURIAS	96.684	16.109	4.399	76.176	6.219	69.957
ILLES BALEARS	134.202	66.580	4.391	63.231	2.110	61.121
CANARIAS	256.284	25.631	12.312	218.341	10.092	208.249
CANTABRIA	48.555	7.461	2.771	38.323	1.594	36.729
CASTILLA-LA MANCHA	215.153	29.855	9.748	175.550	5.239	170.311
CASTILLA Y LEON	184.654	24.069	13.652	146.933	7.059	139.874
CATALUÑA	508.175	75.365	28.818	403.992	15.868	388.124
COM. VALENCIANA	476.645	79.627	26.031	370.987	13.423	357.564
EXTREMADURA	160.485	36.266	6.432	117.787	16.692	101.095
GALICIA	226.390	31.112	18.879	176.399	11.091	165.308
COM. DE MADRID	447.448	70.318	22.802	354.328	14.996	339.332
REGION DE MURCIA	146.979	38.218	6.618	102.143	3.202	98.941
COM. FORAL DE NAVARRA	46.245	9.394	2.184	34.667	1.469	33.198
PAIS VASCO	270.999	130.552	16.955	123.492	9.330	114.162
LA RIOJA	21.594	3.919	785	16.890	703	16.187
CEUTA	13.431	1.585	489	11.357	321	11.036
MELILLA	12.485	1.396	1.015	10.074	447	9.627
<b>TOTAL</b>	<b>4.502.739</b>	<b>887.599</b>	<b>225.887</b>	<b>3.389.253</b>	<b>225.648</b>	<b>3.163.605</b>

(\*) Son aquellos demandantes, sin empleo, que indican en su solicitud condiciones especiales de trabajo (ej: sólo a domicilio, teletrabajo, en el extranjero, etc)

DICIEMBRE 2019

**DEMANDANTES DE EMPLEO NO OCUPADOS (DENOS) POR SEXO, EDAD Y SECTOR DE ACTIVIDAD ECONÓMICA**

	TOTAL	VARIACIÓN			
		MENSUAL		ANUAL	
		ABSOLUTA	RELATIVA	ABSOLUTA	RELATIVA
TOTAL	3.389.253	-50.609	-1,47	-33.911	-0,99
SEXO:					
HOMBRES	1.413.732	3.560	0,25	-13.893	-0,97
MUJERES	1.975.521	-54.169	-2,67	-20.018	-1,00
MENORES DE 25 AÑOS:					
HOMBRES	152.541	-11.134	-6,80	-2.037	-1,32
MUJERES	148.517	-13.834	-8,52	-3.297	-2,17
TOTAL	301.058	-24.968	-7,66	-5.334	-1,74
MAYORES DE 25 AÑOS:					
HOMBRES	1.261.191	14.694	1,18	-11.856	-0,93
MUJERES	1.827.004	-40.335	-2,16	-16.721	-0,91
TOTAL	3.088.195	-25.641	-0,82	-28.577	-0,92
SECTOR:					
AGRICULTURA	189.756	-12.398	-6,13	1.063	0,56
INDUSTRIA	292.019	5.974	2,09	-9.730	-3,22
CONSTRUCCIÓN	295.607	17.167	6,17	-3.729	-1,25
SERVICIOS	2.309.752	-47.574	-2,02	-6.311	-0,27
SIN EMPLEO ANTERIOR	302.119	-13.778	-4,36	-15.204	-4,79

**DEMANDANTES DE EMPLEO NO OCUPADOS (DENOS) POR COMUNIDADES AUTÓNOMAS**

COMUNIDADES AUTÓNOMAS	TOTAL	VARIACIÓN			
		MENSUAL		ANUAL	
		ABSOLUTA	RELATIVA	ABSOLUTA	RELATIVA
ANDALUCIA	879.811	-26.436	-2,92	-16.274	-1,82
ARAGON	68.772	-543	-0,78	-1.080	-1,55
PRINCIPADO DE ASTURIAS	76.176	-1.073	-1,39	-2.997	-3,79
ILLES BALEARS	63.231	-1.225	-1,90	1.454	2,35
CANARIAS	218.341	-2.887	-1,30	1.075	0,49
CANTABRIA	38.323	22	0,06	-348	-0,90
CASTILLA-LA MANCHA	175.550	-626	-0,36	5.711	3,36
CASTILLA Y LEON	146.933	-1.413	-0,95	-7.239	-4,70
CATALUÑA	403.992	-3.346	-0,82	-3.074	-0,76
COM. VALENCIANA	370.987	-3.513	-0,94	-4.378	-1,17
EXTREMADURA	117.787	-2.177	-1,81	1.284	1,10
GALICIA	176.399	-937	-0,53	-3.496	-1,94
COM. DE MADRID	354.328	-4.485	-1,25	-250	-0,07
REGION DE MURCIA	102.143	-1.813	-1,74	-2.482	-2,37
COM. FORAL DE NAVARRA	34.667	754	2,22	653	1,92
PAIS VASCO	123.492	60	0,05	-3.691	-2,90
LA RIOJA	16.890	401	2,43	29	0,17
CEUTA	11.357	-903	-7,37	-20	-0,18
MELILLA	10.074	-469	-4,45	1.212	13,68
<b>TOTAL</b>	<b>3.389.253</b>	<b>-50.609</b>	<b>-1,47</b>	<b>-33.911</b>	<b>-0,99</b>

DICIEMBRE 2019

**PARO REGISTRADO POR SEXO, EDAD Y SECTOR DE ACTIVIDAD ECONÓMICA**

	TOTAL	VARIACIÓN			
		MENSUAL		ANUAL	
		ABSOLUTA	RELATIVA	ABSOLUTA	RELATIVA
TOTAL	3.163.605	-34.579	-1,08	-38.692	-1,21
SEXO:					
HOMBRES	1.328.396	10.710	0,81	-8.848	-0,66
MUJERES	1.835.209	-45.289	-2,41	-29.844	-1,60
MENORES DE 25 AÑOS:					
HOMBRES	126.844	-8.452	-6,25	942	0,75
MUJERES	119.862	-10.440	-8,01	-1.448	-1,19
TOTAL	246.706	-18.892	-7,11	-506	-0,20
MAYORES DE 25 AÑOS:					
HOMBRES	1.201.552	19.162	1,62	-9.790	-0,81
MUJERES	1.715.347	-34.849	-1,99	-28.396	-1,63
TOTAL	2.916.899	-15.687	-0,53	-38.186	-1,29
SECTOR:					
AGRICULTURA	140.960	-6.640	-4,50	2.189	1,58
INDUSTRIA	275.025	6.350	2,36	-9.105	-3,20
CONSTRUCCIÓN	274.022	18.282	7,15	-3.657	-1,32
SERVICIOS	2.214.867	-41.687	-1,85	-16.164	-0,72
SIN EMPLEO ANTERIOR	258.731	-10.884	-4,04	-11.955	-4,42

**PARO REGISTRADO POR COMUNIDADES AUTÓNOMAS**

COMUNIDADES AUTÓNOMAS	TOTAL	VARIACIÓN			
		MENSUAL		ANUAL	
		ABSOLUTA	RELATIVA	ABSOLUTA	RELATIVA
ANDALUCIA	777.934	-16.681	-2,10	-10.833	-1,37
ARAGON	64.856	-367	-0,56	-1.323	-2,00
PRINCIPADO DE ASTURIAS	69.957	-920	-1,30	-2.847	-3,91
ILLES BALEARS	61.121	-1.022	-1,64	1.243	2,08
CANARIAS	208.249	-2.644	-1,25	1.234	0,60
CANTABRIA	36.729	30	0,08	-824	-2,19
CASTILLA-LA MANCHA	170.311	-298	-0,17	5.270	3,19
CASTILLA Y LEON	139.874	-1.099	-0,78	-7.491	-5,08
CATALUÑA	388.124	-2.058	-0,53	-4.783	-1,22
COM. VALENCIANA	357.564	-2.943	-0,82	-6.567	-1,80
EXTREMADURA	101.095	-1.107	-1,08	-448	-0,44
GALICIA	165.308	-351	-0,21	-3.987	-2,36
COM. DE MADRID	339.332	-3.799	-1,11	34	0,01
REGION DE MURCIA	98.941	-1.683	-1,67	-3.396	-3,32
COM. FORAL DE NAVARRA	33.198	782	2,41	356	1,08
PAIS VASCO	114.162	385	0,34	-5.512	-4,61
LA RIOJA	16.187	454	2,89	-4	-0,02
CEUTA	11.036	-833	-7,02	22	0,20
MELILLA	9.627	-425	-4,23	1.164	13,75
<b>TOTAL</b>	<b>3.163.605</b>	<b>-34.579</b>	<b>-1,08</b>	<b>-38.692</b>	<b>-1,21</b>

DICIEMBRE 2019

**PARO REGISTRADO. VARIACIÓN MENSUAL SEGÚN SECTOR DE ACTIVIDAD ECONÓMICA**

DICIEMBRE	TOTAL	AGRICULTURA	INDUSTRIA	CONSTRUCCIÓN	SERVICIOS	SIN EMPLEO ANTERIOR
2008	139.694	916	27.725	70.701	46.471	-6.119
2008*	139.694	-214	28.330	73.679	47.107	-9.206
2009	54.657	-3.934	11.477	54.936	202	-8.024
2010	-10.221	-6.867	6.197	28.976	-30.409	-8.118
2011	1.897	-5.636	9.034	23.778	-12.465	-12.814
2012	-59.094	-3.092	2.794	4.325	-49.438	-13.683
2013	-107.570	-8.890	-1.304	6.309	-87.253	-16.432
2014	-64.405	-2.639	2.435	12.689	-65.275	-11.615
2015	-55.790	-2.133	4.845	15.470	-61.336	-12.636
2016	-86.849	-14.075	2.785	8.365	-65.898	-18.026
2017	-61.500	-8.814	2.729	10.532	-51.280	-14.667
2018	-50.570	-10.392	3.967	9.998	-43.874	-10.269
2019	-34.579	-6.640	6.350	18.282	-41.687	-10.884

2008\* Los datos se han calculado adaptándolos, mediante estimación, a los sectores de actividad CNAE-09



DICIEMBRE 2019

**EVOLUCIÓN MENSUAL DEL PARO REGISTRADO**

	AÑO 2018			AÑO 2019		
	TOTAL	% DE VARIACIÓN		TOTAL	% DE VARIACIÓN	
		MENSUAL	ANUAL		MENSUAL	ANUAL
ENERO	3.476.528	1,87	-7,54	3.285.761	2,61	-5,49
FEBRERO	3.470.248	-0,18	-7,48	3.289.040	0,10	-5,22
MARZO	3.422.551	-1,37	-7,56	3.255.084	-1,03	-4,89
ABRIL	3.335.868	-2,53	-6,64	3.163.566	-2,81	-5,17
MAYO	3.252.130	-2,51	-6,04	3.079.491	-2,66	-5,31
JUNIO	3.162.162	-2,77	-5,97	3.015.686	-2,07	-4,63
JULIO	3.135.021	-0,86	-6,02	3.011.433	-0,14	-3,94
AGOSTO	3.182.068	1,50	-5,92	3.065.804	1,81	-3,65
SEPTIEMBRE	3.202.509	0,64	-6,09	3.079.711	0,45	-3,83
OCTUBRE	3.254.703	1,63	-6,12	3.177.659	3,18	-2,37
NOVIEMBRE	3.252.867	-0,06	-6,37	3.198.184	0,65	-1,68
DICIEMBRE	3.202.297	-1,55	-6,17	3.163.605	-1,08	-1,21

**EVOLUCIÓN MENSUAL DEL PARO REGISTRADO (SERIES)**

DICIEMBRE	TOTAL	VARIACIONES			
		MENSUAL		ANUAL	
		ABSOLUTA	RELATIVA	ABSOLUTA	RELATIVA
2008	3.128.963	139.694	4,67	999.416	46,93
2009	3.923.603	54.657	1,41	794.640	25,40
2010	4.100.073	-10.221	-0,25	176.470	4,50
2011	4.422.359	1.897	0,04	322.286	7,86
2012	4.848.723	-59.094	-1,20	426.364	9,64
2013	4.701.338	-107.570	-2,24	-147.385	-3,04
2014	4.447.711	-64.405	-1,43	-253.627	-5,39
2015	4.093.508	-55.790	-1,34	-354.203	-7,96
2016	3.702.974	-86.849	-2,29	-390.534	-9,54
2017	3.412.781	-61.500	-1,77	-290.193	-7,84
2018	3.202.297	-50.570	-1,55	-210.484	-6,17
2019	3.163.605	-34.579	-1,08	-38.692	-1,21

**PARO REGISTRADO SEGÚN SEXO Y EDAD. SERIES**

	TOTAL	HOMBRES	MUJERES	MENORES DE 25 AÑOS			RESTO EDADES		
				TOTAL	HOMBRES	MUJERES	TOTAL	HOMBRES	MUJERES
<b>AÑO 2015</b>									
ENERO	4.525.691	2.137.837	2.387.854	384.932	201.407	183.525	4.140.759	1.936.430	2.204.329
FEBRERO	4.512.153	2.117.980	2.394.173	387.501	202.455	185.046	4.124.652	1.915.525	2.209.127
MARZO	4.451.939	2.080.784	2.371.155	390.533	204.543	185.990	4.061.406	1.876.241	2.185.165
ABRIL	4.333.016	2.004.404	2.328.612	382.012	198.512	183.500	3.951.004	1.805.892	2.145.112
MAYO	4.215.031	1.931.160	2.283.871	370.741	192.103	178.638	3.844.290	1.739.057	2.105.233
JUNIO	4.120.304	1.877.698	2.242.606	344.464	180.155	164.309	3.775.840	1.697.543	2.078.297
JULIO	4.046.276	1.834.143	2.212.133	335.475	174.117	161.358	3.710.801	1.660.026	2.050.775
AGOSTO	4.067.955	1.845.268	2.222.687	334.441	171.633	162.808	3.733.514	1.673.635	2.059.879
SEPTIEMBRE	4.094.042	1.849.241	2.244.801	359.435	182.543	176.892	3.734.607	1.666.698	2.067.909
OCTUBRE	4.176.369	1.895.506	2.280.863	372.387	190.335	182.052	3.803.982	1.705.171	2.098.811
NOVIEMBRE	4.149.298	1.872.500	2.276.798	367.147	187.602	179.545	3.782.151	1.684.898	2.097.253
<b>DICIEMBRE</b>	<b>4.093.508</b>	<b>1.875.235</b>	<b>2.218.273</b>	<b>342.177</b>	<b>176.654</b>	<b>165.523</b>	<b>3.751.331</b>	<b>1.698.581</b>	<b>2.052.750</b>
<b>AÑO 2016</b>									
ENERO	4.150.755	1.891.673	2.259.082	338.261	175.513	162.748	3.812.494	1.716.160	2.096.334
FEBRERO	4.152.986	1.891.473	2.261.513	350.603	182.465	168.138	3.802.383	1.709.008	2.093.375
MARZO	4.094.770	1.864.474	2.230.296	347.117	180.863	166.254	3.747.653	1.683.611	2.064.042
ABRIL	4.011.171	1.807.816	2.203.355	341.057	177.029	164.028	3.670.114	1.630.787	2.039.327
MAYO	3.891.403	1.736.578	2.154.825	324.888	167.592	157.296	3.566.515	1.568.986	1.997.529
JUNIO	3.767.054	1.665.686	2.101.368	300.366	155.851	144.515	3.466.688	1.509.835	1.956.853
JULIO	3.683.061	1.616.721	2.066.340	287.485	147.832	139.653	3.395.576	1.468.889	1.926.687
AGOSTO	3.697.496	1.624.313	2.073.183	284.985	144.864	140.121	3.412.511	1.479.449	1.933.062
SEPTIEMBRE	3.720.297	1.628.447	2.091.850	309.173	156.200	152.973	3.411.124	1.472.247	1.938.877
OCTUBRE	3.764.982	1.651.788	2.113.194	319.362	161.913	157.449	3.445.620	1.489.875	1.955.745
NOVIEMBRE	3.789.823	1.663.870	2.125.953	325.639	166.261	159.378	3.464.184	1.497.609	1.966.575
<b>DICIEMBRE</b>	<b>3.702.974</b>	<b>1.642.302</b>	<b>2.060.672</b>	<b>294.570</b>	<b>150.839</b>	<b>143.731</b>	<b>3.408.404</b>	<b>1.491.463</b>	<b>1.916.941</b>
<b>AÑO 2017</b>									
ENERO	3.760.231	1.655.366	2.104.865	296.604	152.225	144.379	3.463.627	1.503.141	1.960.486
FEBRERO	3.750.876	1.646.954	2.103.922	301.633	155.516	146.117	3.449.243	1.491.438	1.957.805
MARZO	3.702.317	1.615.938	2.086.379	299.405	154.311	145.094	3.402.912	1.461.627	1.941.285
ABRIL	3.573.036	1.546.780	2.026.256	280.113	143.582	136.531	3.292.923	1.403.198	1.889.725
MAYO	3.461.128	1.478.677	1.982.451	268.056	136.513	131.543	3.193.072	1.342.164	1.850.908
JUNIO	3.362.811	1.423.734	1.939.077	250.885	129.171	121.714	3.111.926	1.294.563	1.817.363
JULIO	3.335.924	1.407.638	1.928.286	253.168	129.395	123.773	3.082.756	1.278.243	1.804.513
AGOSTO	3.382.324	1.431.435	1.950.889	257.914	130.101	127.813	3.124.410	1.301.334	1.823.076
SEPTIEMBRE	3.410.182	1.439.465	1.970.717	288.408	144.625	143.783	3.121.774	1.294.840	1.826.934
OCTUBRE	3.467.026	1.465.377	2.001.649	297.474	149.369	148.105	3.169.552	1.316.008	1.853.544
NOVIEMBRE	3.474.281	1.465.663	2.008.618	291.475	146.859	144.616	3.182.806	1.318.804	1.864.002
<b>DICIEMBRE</b>	<b>3.412.781</b>	<b>1.459.726</b>	<b>1.953.055</b>	<b>268.406</b>	<b>136.711</b>	<b>131.695</b>	<b>3.144.375</b>	<b>1.323.015</b>	<b>1.821.360</b>
<b>AÑO 2018</b>									
ENERO	3.476.528	1.475.479	2.001.049	267.794	136.381	131.413	3.208.734	1.339.098	1.869.636
FEBRERO	3.470.248	1.472.370	1.997.878	276.142	140.963	135.179	3.194.106	1.331.407	1.862.699
MARZO	3.422.551	1.454.120	1.968.431	274.368	140.742	133.626	3.148.183	1.313.378	1.834.805
ABRIL	3.335.868	1.398.960	1.936.908	266.899	135.873	131.026	3.068.969	1.263.087	1.805.882
MAYO	3.252.130	1.347.140	1.904.990	257.056	130.077	126.979	2.995.074	1.217.063	1.778.011
JUNIO	3.162.162	1.295.352	1.866.810	240.174	122.482	117.692	2.921.988	1.172.870	1.749.118
JULIO	3.135.021	1.279.579	1.855.442	237.651	119.765	117.886	2.897.370	1.159.814	1.737.556
AGOSTO	3.182.068	1.306.994	1.875.074	240.840	120.248	120.592	2.941.228	1.186.746	1.754.482
SEPTIEMBRE	3.202.509	1.313.151	1.889.358	263.605	131.753	131.852	2.938.904	1.181.398	1.757.506
OCTUBRE	3.254.703	1.340.190	1.914.513	274.329	137.620	136.709	2.980.374	1.202.570	1.777.804
NOVIEMBRE	3.252.867	1.342.941	1.909.926	264.590	133.577	131.013	2.988.277	1.209.364	1.778.913
<b>DICIEMBRE</b>	<b>3.202.297</b>	<b>1.337.244</b>	<b>1.865.053</b>	<b>247.212</b>	<b>125.902</b>	<b>121.310</b>	<b>2.955.085</b>	<b>1.211.342</b>	<b>1.743.743</b>
<b>AÑO 2019</b>									
ENERO	3.285.761	1.360.448	1.925.313	257.464	131.056	126.408	3.028.297	1.229.392	1.798.905
FEBRERO	3.289.040	1.360.225	1.928.815	268.399	136.656	131.743	3.020.641	1.223.569	1.797.072
MARZO	3.255.084	1.338.897	1.916.187	266.738	135.919	130.819	2.988.346	1.202.978	1.785.368
ABRIL	3.163.566	1.298.708	1.864.858	251.546	127.960	123.586	2.912.020	1.170.748	1.741.272
MAYO	3.079.491	1.250.812	1.828.679	240.259	121.524	118.735	2.839.232	1.129.288	1.709.944
JUNIO	3.015.686	1.218.056	1.797.630	224.289	114.807	109.482	2.791.397	1.103.249	1.688.148
JULIO	3.011.433	1.216.487	1.794.946	219.575	111.972	107.603	2.791.858	1.104.515	1.687.343
AGOSTO	3.065.804	1.247.538	1.818.266	225.757	113.953	111.804	2.840.047	1.133.585	1.706.462
SEPTIEMBRE	3.079.711	1.250.720	1.828.991	248.451	124.869	123.582	2.831.260	1.125.851	1.705.409
OCTUBRE	3.177.659	1.304.137	1.873.522	266.302	135.021	131.281	2.911.357	1.169.116	1.742.241
NOVIEMBRE	3.198.184	1.317.686	1.880.498	265.598	135.296	130.302	2.932.586	1.182.390	1.750.196
<b>DICIEMBRE</b>	<b>3.163.605</b>	<b>1.328.396</b>	<b>1.835.209</b>	<b>246.706</b>	<b>126.844</b>	<b>119.862</b>	<b>2.916.899</b>	<b>1.201.552</b>	<b>1.715.347</b>

## VARIACIÓN ANUAL DEL PARO REGISTRADO SEGÚN SEXO Y EDAD. SERIES

	TOTAL	HOMBRES	MUJERES	MENORES DE 25 AÑOS			RESTO EDADES		
				TOTAL	HOMBRES	MUJERES	TOTAL	HOMBRES	MUJERES
<b>AÑO 2015</b>									
ENERO	-6,00	-8,54	-3,60	-10,29	-10,19	-10,40	-5,58	-8,36	-2,99
FEBRERO	-6,24	-9,28	-3,38	-9,61	-10,14	-9,03	-5,91	-9,19	-2,87
MARZO	-7,17	-10,34	-4,20	-9,53	-9,92	-9,10	-6,94	-10,38	-3,76
ABRIL	-7,50	-11,41	-3,84	-8,17	-9,15	-7,07	-7,43	-11,65	-3,56
MAYO	-7,82	-11,75	-4,20	-9,06	-9,79	-8,27	-7,69	-11,96	-3,84
JUNIO	-7,40	-11,31	-3,86	-10,53	-11,32	-9,65	-7,11	-11,30	-3,37
JULIO	-8,45	-12,42	-4,88	-14,31	-15,51	-12,98	-7,88	-12,09	-4,17
AGOSTO	-8,13	-12,12	-4,53	-13,43	-14,81	-11,94	-7,62	-11,84	-3,89
SEPTIEMBRE	-7,95	-11,76	-4,55	-12,39	-13,85	-10,83	-7,50	-11,53	-3,97
OCTUBRE	-7,74	-11,27	-4,59	-11,33	-12,31	-10,28	-7,37	-11,15	-4,06
NOVIEMBRE	-8,04	-11,68	-4,81	-11,93	-13,06	-10,71	-7,65	-11,53	-4,27
DICIEMBRE	-7,96	-11,23	-5,01	-11,80	-12,62	-10,91	-7,60	-11,09	-4,50
<b>AÑO 2016</b>									
ENERO	-8,28	-11,51	-5,39	-12,12	-12,86	-11,32	-7,93	-11,38	-4,90
FEBRERO	-7,96	-10,69	-5,54	-9,52	-9,87	-9,14	-7,81	-10,78	-5,24
MARZO	-8,02	-10,40	-5,94	-11,12	-11,58	-10,61	-7,73	-10,27	-5,54
ABRIL	-7,43	-9,81	-5,38	-10,72	-10,82	-10,61	-7,11	-9,70	-4,93
MAYO	-7,68	-10,08	-5,65	-12,37	-12,76	-11,95	-7,23	-9,78	-5,12
JUNIO	-8,57	-11,29	-6,30	-12,80	-13,49	-12,05	-8,19	-11,06	-5,84
JULIO	-8,98	-11,85	-6,59	-14,31	-15,10	-13,45	-8,49	-11,51	-6,05
AGOSTO	-9,11	-11,97	-6,73	-14,79	-15,60	-13,93	-8,60	-11,60	-6,16
SEPTIEMBRE	-9,13	-11,94	-6,81	-13,98	-14,43	-13,52	-8,66	-11,67	-6,24
OCTUBRE	-9,85	-12,86	-7,35	-14,24	-14,93	-13,51	-9,42	-12,63	-6,82
NOVIEMBRE	-8,66	-11,14	-6,63	-11,31	-11,38	-11,23	-8,41	-11,12	-6,23
DICIEMBRE	-9,54	-12,42	-7,10	-13,91	-14,61	-13,17	-9,14	-12,19	-6,62
<b>AÑO 2017</b>									
ENERO	-9,41	-12,49	-6,83	-12,32	-13,27	-11,29	-9,15	-12,41	-6,48
FEBRERO	-9,68	-12,93	-6,97	-13,97	-14,77	-13,10	-9,29	-12,73	-6,48
MARZO	-9,58	-13,33	-6,45	-13,75	-14,68	-12,73	-9,20	-13,18	-5,95
ABRIL	-10,92	-14,44	-8,04	-17,87	-18,89	-16,76	-10,28	-13,96	-7,34
MAYO	-11,06	-14,85	-8,00	-17,49	-18,54	-16,37	-10,47	-14,46	-7,34
JUNIO	-10,73	-14,53	-7,72	-16,47	-17,12	-15,78	-10,23	-14,26	-7,13
JULIO	-9,43	-12,93	-6,68	-11,94	-12,47	-11,37	-9,21	-12,98	-6,34
AGOSTO	-8,52	-11,87	-5,90	-9,50	-10,19	-8,78	-8,44	-12,04	-5,69
SEPTIEMBRE	-8,34	-11,61	-5,79	-6,72	-7,41	-6,01	-8,48	-12,05	-5,77
OCTUBRE	-7,91	-11,29	-5,28	-6,85	-7,75	-5,93	-8,01	-11,67	-5,23
NOVIEMBRE	-8,33	-11,91	-5,52	-10,49	-11,67	-9,26	-8,12	-11,94	-5,22
DICIEMBRE	-7,84	-11,12	-5,22	-8,88	-9,37	-8,37	-7,75	-11,29	-4,99
<b>AÑO 2018</b>									
ENERO	-7,54	-10,87	-4,93	-9,71	-10,41	-8,98	-7,36	-10,91	-4,63
FEBRERO	-7,48	-10,60	-5,04	-8,45	-9,36	-7,49	-7,40	-10,73	-4,86
MARZO	-7,56	-10,01	-5,65	-8,36	-8,79	-7,90	-7,49	-10,14	-5,49
ABRIL	-6,64	-9,56	-4,41	-4,72	-5,37	-4,03	-6,80	-9,99	-4,44
MAYO	-6,04	-8,90	-3,91	-4,10	-4,71	-3,47	-6,20	-9,32	-3,94
JUNIO	-5,97	-9,02	-3,73	-4,27	-5,18	-3,30	-6,10	-9,40	-3,76
JULIO	-6,02	-9,10	-3,78	-6,13	-7,44	-4,76	-6,01	-9,26	-3,71
AGOSTO	-5,92	-8,69	-3,89	-6,62	-7,57	-5,65	-5,86	-8,81	-3,76
SEPTIEMBRE	-6,09	-8,78	-4,13	-8,60	-8,90	-8,30	-5,86	-8,76	-3,80
OCTUBRE	-6,12	-8,54	-4,35	-7,78	-7,87	-7,69	-5,97	-8,62	-4,09
NOVIEMBRE	-6,37	-8,37	-4,91	-9,22	-9,04	-9,41	-6,11	-8,30	-4,56
DICIEMBRE	-6,17	-8,39	-4,51	-7,90	-7,91	-7,89	-6,02	-8,44	-4,26
<b>AÑO 2019</b>									
ENERO	-5,49	-7,80	-3,78	-3,86	-3,90	-3,81	-5,62	-8,19	-3,78
FEBRERO	-5,22	-7,62	-3,46	-2,80	-3,06	-2,54	-5,43	-8,10	-3,52
MARZO	-4,89	-7,92	-2,65	-2,78	-3,43	-2,10	-5,08	-8,41	-2,69
ABRIL	-5,17	-7,17	-3,72	-5,75	-5,82	-5,68	-5,11	-7,31	-3,58
MAYO	-5,31	-7,15	-4,01	-6,53	-6,58	-6,49	-5,20	-7,21	-3,83
JUNIO	-4,63	-5,97	-3,71	-6,61	-6,27	-6,98	-4,47	-5,94	-3,49
JULIO	-3,94	-4,93	-3,26	-7,61	-6,51	-8,72	-3,64	-4,77	-2,89
AGOSTO	-3,65	-4,55	-3,03	-6,26	-5,24	-7,29	-3,44	-4,48	-2,74
SEPTIEMBRE	-3,83	-4,75	-3,20	-5,75	-5,22	-6,27	-3,66	-4,70	-2,96
OCTUBRE	-2,37	-2,69	-2,14	-2,93	-1,89	-3,97	-2,32	-2,78	-2,00
NOVIEMBRE	-1,68	-1,88	-1,54	0,38	1,29	-0,54	-1,86	-2,23	-1,61
DICIEMBRE	-1,21	-0,66	-1,60	-0,20	0,75	-1,19	-1,29	-0,81	-1,63

**PARO REGISTRADO SEGÚN SECTOR DE ACTIVIDAD ECONÓMICA Y PORCENTAJE DE VARIACIÓN MENSUAL. SERIES**

	TOTAL		AGRICULTURA		INDUSTRIA		CONSTRUCCIÓN		SERVICIOS		SIN EMP.ANTERIOR	
	ABSOLUTO	%	ABSOLUTO	%	ABSOLUTO	%	ABSOLUTO	%	ABSOLUTO	%	ABSOLUTO	%
<b>AÑO 2015</b>												
ENERO	4.525.691	1,75	228.384	7,46	452.644	-0,17	535.257	-1,45	2.938.627	2,68	370.779	-1,60
FEBRERO	4.512.153	-0,30	228.851	0,20	446.109	-1,44	525.166	-1,89	2.938.404	-0,01	373.623	0,77
MARZO	4.451.939	-1,33	224.790	-1,77	439.216	-1,55	516.319	-1,68	2.889.380	-1,67	382.234	2,30
ABRIL	4.333.016	-2,67	209.571	-6,77	427.661	-2,63	496.870	-3,77	2.816.496	-2,52	382.418	0,05
MAYO	4.215.031	-2,72	195.429	-6,75	414.787	-3,01	479.350	-3,53	2.747.670	-2,44	377.795	-1,21
JUNIO	4.120.304	-2,25	202.456	3,60	400.648	-3,41	467.644	-2,44	2.685.783	-2,25	363.773	-3,71
JULIO	4.046.276	-1,80	200.131	-1,15	389.367	-2,82	457.133	-2,25	2.641.480	-1,65	358.165	-1,54
AGOSTO	4.067.955	0,54	194.167	-2,98	395.169	1,49	461.776	1,02	2.664.356	0,87	352.487	-1,59
SEPTIEMBRE	4.094.042	0,64	181.720	-6,41	391.140	-1,02	451.874	-2,14	2.707.511	1,62	361.797	2,64
OCTUBRE	4.176.369	2,01	203.315	11,88	394.046	0,74	448.039	-0,85	2.768.583	2,26	362.386	0,16
NOVIEMBRE	4.149.298	-0,65	196.162	-3,52	388.735	-1,35	437.821	-2,28	2.767.128	-0,05	359.452	-0,81
DICIEMBRE	4.093.508	-1,34	194.029	-1,09	393.580	1,25	453.291	3,53	2.705.792	-2,22	346.816	-3,52
<b>AÑO 2016</b>												
ENERO	4.150.755	1,40	197.934	2,01	393.105	-0,12	448.470	-1,06	2.772.921	2,48	338.325	-2,45
FEBRERO	4.152.986	0,05	211.963	7,09	389.111	-1,02	441.746	-1,50	2.763.168	-0,35	346.998	2,56
MARZO	4.094.770	-1,40	210.701	-0,60	385.671	-0,88	439.096	-0,60	2.708.739	-1,97	350.563	1,03
ABRIL	4.011.171	-2,04	200.284	-4,94	376.153	-2,47	424.906	-3,23	2.657.932	-1,88	351.896	0,38
MAYO	3.891.403	-2,99	188.224	-6,02	366.676	-2,52	409.757	-3,57	2.579.526	-2,95	347.220	-1,33
JUNIO	3.767.054	-3,20	188.634	0,22	353.062	-3,71	395.212	-3,55	2.494.766	-3,29	335.380	-3,41
JULIO	3.683.061	-2,23	184.654	-2,11	343.013	-2,85	384.992	-2,59	2.443.491	-2,06	326.911	-2,53
AGOSTO	3.697.496	0,39	178.636	-3,26	348.897	1,72	388.540	0,92	2.461.922	0,75	319.501	-2,27
SEPTIEMBRE	3.720.297	0,62	166.129	-7,00	345.552	-0,96	378.556	-2,57	2.501.190	1,60	328.870	2,93
OCTUBRE	3.764.982	1,20	179.542	8,07	346.588	0,30	372.201	-1,68	2.535.953	1,39	330.698	0,56
NOVIEMBRE	3.789.823	0,66	183.450	2,18	342.786	-1,10	367.677	-1,22	2.563.637	1,09	332.273	0,48
DICIEMBRE	3.702.974	-2,29	169.375	-7,67	345.571	0,81	376.042	2,28	2.497.739	-2,57	314.247	-5,43
<b>AÑO 2017</b>												
ENERO	3.760.231	1,55	173.477	2,42	344.468	-0,32	368.209	-2,08	2.564.668	2,68	309.409	-1,54
FEBRERO	3.750.876	-0,25	183.211	5,61	341.080	-0,98	361.533	-1,81	2.550.930	-0,54	314.122	1,52
MARZO	3.702.317	-1,29	184.592	0,75	335.421	-1,66	352.703	-2,44	2.510.997	-1,57	318.604	1,43
ABRIL	3.573.036	-3,49	173.262	-6,14	327.157	-2,46	343.759	-2,54	2.414.325	-3,85	314.533	-1,28
MAYO	3.461.128	-3,13	161.585	-6,74	316.433	-3,28	328.852	-4,34	2.343.331	-2,94	310.927	-1,15
JUNIO	3.362.811	-2,84	168.834	4,49	306.385	-3,18	318.684	-3,09	2.268.230	-3,20	300.678	-3,30
JULIO	3.335.924	-0,80	169.542	0,42	301.128	-1,72	314.541	-1,30	2.250.574	-0,78	300.139	-0,18
AGOSTO	3.382.324	1,39	162.498	-4,15	308.405	2,42	322.352	2,48	2.292.133	1,85	296.936	-1,07
SEPTIEMBRE	3.410.182	0,82	157.660	-2,98	304.783	-1,17	312.685	-3,00	2.321.734	1,29	313.320	5,52
OCTUBRE	3.467.026	1,67	166.854	5,83	306.811	0,67	307.495	-1,66	2.372.719	2,20	313.147	-0,06
NOVIEMBRE	3.474.281	0,21	163.925	-1,76	303.834	-0,97	303.768	-1,21	2.395.767	0,97	306.987	-1,97
DICIEMBRE	3.412.781	-1,77	155.111	-5,38	306.563	0,90	314.300	3,47	2.344.487	-2,14	292.320	-4,78
<b>AÑO 2018</b>												
ENERO	3.476.528	1,87	157.528	1,56	307.338	0,25	309.146	-1,64	2.416.955	3,09	285.561	-2,31
FEBRERO	3.470.248	-0,18	168.374	6,89	303.328	-1,30	305.346	-1,23	2.401.822	-0,63	291.378	2,04
MARZO	3.422.551	-1,37	168.823	0,27	301.657	-0,55	306.938	0,52	2.348.917	-2,20	296.216	1,66
ABRIL	3.335.868	-2,53	159.261	-5,66	294.617	-2,33	293.023	-4,53	2.291.310	-2,45	297.657	0,49
MAYO	3.252.130	-2,51	151.229	-5,04	286.390	-2,79	281.769	-3,84	2.237.768	-2,34	294.974	-0,90
JUNIO	3.162.162	-2,77	153.802	1,70	277.267	-3,19	272.362	-3,34	2.171.070	-2,98	287.661	-2,48
JULIO	3.135.021	-0,86	153.231	-0,37	273.095	-1,50	269.712	-0,97	2.154.891	-0,75	284.092	-1,24
AGOSTO	3.182.068	1,50	148.669	-2,98	281.205	2,97	278.958	3,43	2.194.649	1,85	278.587	-1,94
SEPTIEMBRE	3.202.509	0,64	140.232	-5,68	278.790	-0,86	271.531	-2,66	2.223.594	1,32	288.362	3,51
OCTUBRE	3.254.703	1,63	149.533	6,63	281.611	1,01	267.836	-1,36	2.266.813	1,94	288.910	0,19
NOVIEMBRE	3.252.867	-0,06	149.163	-0,25	280.163	-0,51	267.681	-0,06	2.274.905	0,36	280.955	-2,75
DICIEMBRE	3.202.297	-1,55	138.771	-6,97	284.130	1,42	277.679	3,74	2.231.031	-1,93	270.686	-3,66
<b>AÑO 2019</b>												
ENERO	3.285.761	2,61	143.691	3,55	285.332	0,42	270.783	-2,48	2.316.615	3,84	269.340	-0,50
FEBRERO	3.289.040	0,10	153.576	6,88	283.028	-0,81	266.136	-1,72	2.309.034	-0,33	277.266	2,94
MARZO	3.255.084	-1,03	155.298	1,12	279.028	-1,41	261.581	-1,71	2.276.633	-1,40	282.544	1,90
ABRIL	3.163.566	-2,81	149.902	-3,47	275.556	-1,24	261.610	0,01	2.195.559	-3,56	280.939	-0,57
MAYO	3.079.491	-2,66	142.038	-5,25	267.471	-2,93	252.570	-3,46	2.140.797	-2,49	276.615	-1,54
JUNIO	3.015.686	-2,07	147.853	4,09	261.663	-2,17	248.504	-1,61	2.089.045	-2,42	268.621	-2,89
JULIO	3.011.433	-0,14	149.499	1,11	258.135	-1,35	250.201	0,68	2.090.576	0,07	263.022	-2,08
AGOSTO	3.065.804	1,81	142.844	-4,45	265.891	3,00	261.566	4,54	2.136.283	2,19	259.220	-1,45
SEPTIEMBRE	3.079.711	0,45	133.243	-6,72	263.431	-0,93	253.967	-2,91	2.160.702	1,14	268.368	3,53
OCTUBRE	3.177.659	3,18	149.315	12,06	269.282	2,22	254.002	0,01	2.232.620	3,33	272.440	1,52
NOVIEMBRE	3.198.184	0,65	147.600	-1,15	268.675	-0,23	255.740	0,68	2.256.554	1,07	269.615	-1,04
DICIEMBRE	3.163.605	-1,08	140.960	-4,50	275.025	2,36	274.022	7,15	2.214.867	-1,85	258.731	-4,04

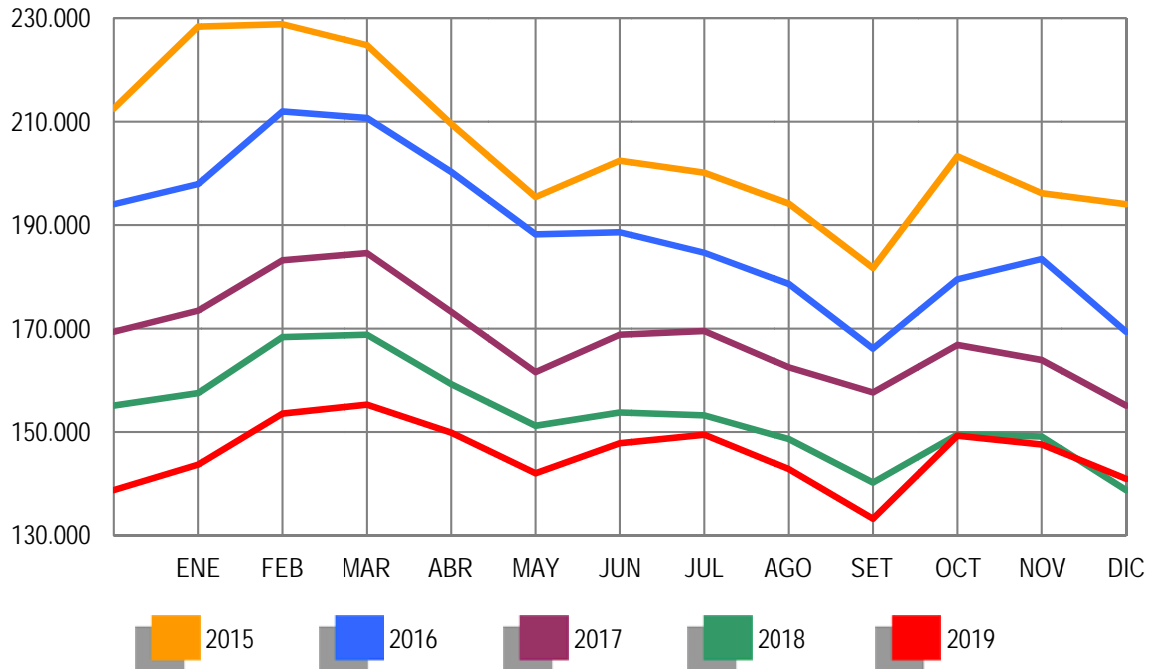
**PARO REGISTRADO. VARIACIÓN INTERANUAL SEGÚN SECTOR DE ACTIVIDAD ECONÓMICA. SERIES**

	TOTAL		AGRICULTURA		INDUSTRIA		CONSTRUCCIÓN		SERVICIOS		SIN EMP.ANTERIOR	
	ABSOLUTO	%	ABSOLUTO	%	ABSOLUTO	%	ABSOLUTO	%	ABSOLUTO	%	ABSOLUTO	%
<b>AÑO 2015</b>												
ENERO	-288.744	-6,00	20.210	9,71	-59.887	-11,68	-113.954	-17,55	-132.655	-4,32	-2.458	-0,66
FEBRERO	-300.333	-6,24	12.768	5,91	-61.474	-12,11	-117.895	-18,33	-129.126	-4,21	-4.606	-1,22
MARZO	-343.927	-7,17	-6.147	-2,66	-62.802	-12,51	-112.850	-17,94	-156.942	-5,15	-5.186	-1,34
ABRIL	-351.285	-7,50	-15.128	-6,73	-66.075	-13,38	-121.096	-19,60	-145.120	-4,90	-3.866	-1,00
MAYO	-357.354	-7,82	-20.378	-9,44	-64.684	-13,49	-114.422	-19,27	-148.678	-5,13	-9.192	-2,38
JUNIO	-329.397	-7,40	-18.009	-8,17	-63.313	-13,65	-106.987	-18,62	-126.960	-4,51	-14.128	-3,74
JULIO	-373.584	-8,45	-20.758	-9,40	-64.796	-14,27	-102.784	-18,36	-158.745	-5,67	-26.501	-6,89
AGOSTO	-359.975	-8,13	-19.828	-9,27	-64.774	-14,08	-98.303	-17,55	-151.030	-5,36	-26.040	-6,88
SEPTIEMBRE	-353.608	-7,95	-17.419	-8,75	-62.083	-13,70	-96.591	-17,61	-149.483	-5,23	-28.032	-7,19
OCTUBRE	-350.435	-7,74	-20.430	-9,13	-62.220	-13,64	-91.451	-16,95	-149.635	-5,13	-26.699	-6,86
NOVIEMBRE	-362.818	-8,04	-19.003	-8,83	-62.227	-13,80	-92.604	-17,46	-160.030	-5,47	-28.954	-7,45
DICIEMBRE	-354.203	-7,96	-18.497	-8,70	-59.817	-13,19	-89.823	-16,54	-156.091	-5,45	-29.975	-7,96
<b>AÑO 2016</b>												
ENERO	-374.936	-8,28	-30.450	-13,33	-59.539	-13,15	-86.787	-16,21	-165.706	-5,64	-32.454	-8,75
FEBRERO	-359.167	-7,96	-16.888	-7,38	-56.998	-12,78	-83.420	-15,88	-175.236	-5,96	-26.625	-7,13
MARZO	-357.169	-8,02	-14.089	-6,27	-53.545	-12,19	-77.223	-14,96	-180.641	-6,25	-31.671	-8,29
ABRIL	-321.845	-7,43	-9.287	-4,43	-51.508	-12,04	-71.964	-14,48	-158.564	-5,63	-30.522	-7,98
MAYO	-323.628	-7,68	-7.205	-3,69	-48.111	-11,60	-69.593	-14,52	-168.144	-6,12	-30.575	-8,09
JUNIO	-353.250	-8,57	-13.822	-6,83	-47.586	-11,88	-72.432	-15,49	-191.017	-7,11	-28.393	-7,81
JULIO	-363.215	-8,98	-15.477	-7,73	-46.354	-11,90	-72.141	-15,78	-197.989	-7,50	-31.254	-8,73
AGOSTO	-370.459	-9,11	-15.531	-8,00	-46.272	-11,71	-73.236	-15,86	-202.434	-7,60	-32.986	-9,36
SEPTIEMBRE	-373.745	-9,13	-15.591	-8,58	-45.588	-11,66	-73.318	-16,23	-206.321	-7,62	-32.927	-9,10
OCTUBRE	-411.387	-9,85	-23.773	-11,69	-47.458	-12,04	-75.838	-16,93	-232.630	-8,40	-31.688	-8,74
NOVIEMBRE	-359.475	-8,66	-12.712	-6,48	-45.949	-11,82	-70.144	-16,02	-203.491	-7,35	-27.179	-7,56
DICIEMBRE	-390.534	-9,54	-24.654	-12,71	-48.009	-12,20	-77.249	-17,04	-208.053	-7,69	-32.569	-9,39
<b>AÑO 2017</b>												
ENERO	-390.524	-9,41	-24.457	-12,36	-48.637	-12,37	-80.261	-17,90	-208.253	-7,51	-28.916	-8,55
FEBRERO	-402.110	-9,68	-28.752	-13,56	-48.031	-12,34	-80.213	-18,16	-212.238	-7,68	-32.876	-9,47
MARZO	-392.453	-9,58	-26.109	-12,39	-50.250	-13,03	-86.393	-19,68	-197.742	-7,30	-31.959	-9,12
ABRIL	-438.135	-10,92	-27.022	-13,49	-48.996	-13,03	-81.147	-19,10	-243.607	-9,17	-37.363	-10,62
MAYO	-430.275	-11,06	-26.639	-14,15	-50.243	-13,70	-80.905	-19,74	-236.195	-9,16	-36.293	-10,45
JUNIO	-404.243	-10,73	-19.800	-10,50	-46.677	-13,22	-76.528	-19,36	-226.536	-9,08	-34.702	-10,35
JULIO	-347.137	-9,43	-15.112	-8,18	-41.885	-12,21	-70.451	-18,30	-192.917	-7,90	-26.772	-8,19
AGOSTO	-315.172	-8,52	-16.138	-9,03	-40.492	-11,61	-66.188	-17,04	-169.789	-6,90	-22.565	-7,06
SEPTIEMBRE	-310.115	-8,34	-8.469	-5,10	-40.769	-11,80	-65.871	-17,40	-179.456	-7,17	-15.550	-4,73
OCTUBRE	-297.956	-7,91	-12.688	-7,07	-39.777	-11,48	-64.706	-17,38	-163.234	-6,44	-17.551	-5,31
NOVIEMBRE	-315.542	-8,33	-19.525	-10,64	-38.952	-11,36	-63.909	-17,38	-167.870	-6,55	-25.286	-7,61
DICIEMBRE	-290.193	-7,84	-14.264	-8,42	-39.008	-11,29	-61.742	-16,42	-153.252	-6,14	-21.927	-6,98
<b>AÑO 2018</b>												
ENERO	-283.703	-7,54	-15.949	-9,19	-37.130	-10,78	-59.063	-16,04	-147.713	-5,76	-23.848	-7,71
FEBRERO	-280.628	-7,48	-14.837	-8,10	-37.752	-11,07	-56.187	-15,54	-149.108	-5,85	-22.744	-7,24
MARZO	-279.766	-7,56	-15.769	-8,54	-33.764	-10,07	-45.765	-12,98	-162.080	-6,45	-22.388	-7,03
ABRIL	-237.168	-6,64	-14.001	-8,08	-32.540	-9,95	-50.736	-14,76	-123.015	-5,10	-16.876	-5,37
MAYO	-208.998	-6,04	-10.356	-6,41	-30.043	-9,49	-47.083	-14,32	-105.563	-4,50	-15.953	-5,13
JUNIO	-200.649	-5,97	-15.032	-8,90	-29.118	-9,50	-46.322	-14,54	-97.160	-4,28	-13.017	-4,33
JULIO	-200.903	-6,02	-16.311	-9,62	-28.033	-9,31	-44.829	-14,25	-95.683	-4,25	-16.047	-5,35
AGOSTO	-200.256	-5,92	-13.829	-8,51	-27.200	-8,82	-43.394	-13,46	-97.484	-4,25	-18.349	-6,18
SEPTIEMBRE	-207.673	-6,09	-17.428	-11,05	-25.993	-8,53	-41.154	-13,16	-98.140	-4,23	-24.958	-7,97
OCTUBRE	-212.323	-6,12	-17.321	-10,38	-25.200	-8,21	-39.659	-12,90	-105.906	-4,46	-24.237	-7,74
NOVIEMBRE	-221.414	-6,37	-14.762	-9,01	-23.671	-7,79	-36.087	-11,88	-120.862	-5,04	-26.032	-8,48
DICIEMBRE	-210.484	-6,17	-16.340	-10,53	-22.433	-7,32	-36.621	-11,65	-113.456	-4,84	-21.634	-7,40
<b>AÑO 2019</b>												
ENERO	-190.767	-5,49	-13.837	-8,78	-22.006	-7,16	-38.363	-12,41	-100.340	-4,15	-16.221	-5,68
FEBRERO	-181.208	-5,22	-14.798	-8,79	-20.300	-6,69	-39.210	-12,84	-92.788	-3,86	-14.112	-4,84
MARZO	-167.467	-4,89	-13.525	-8,01	-22.629	-7,50	-45.357	-14,78	-72.284	-3,08	-13.672	-4,62
ABRIL	-172.302	-5,17	-9.359	-5,88	-19.061	-6,47	-31.413	-10,72	-95.751	-4,18	-16.718	-5,62
MAYO	-172.639	-5,31	-9.191	-6,08	-18.919	-6,61	-29.199	-10,36	-96.971	-4,33	-18.359	-6,22
JUNIO	-146.476	-4,63	-5.949	-3,87	-15.604	-5,63	-23.858	-8,76	-82.025	-3,78	-19.040	-6,62
JULIO	-123.588	-3,94	-3.732	-2,44	-14.960	-5,48	-19.511	-7,23	-64.315	-2,98	-21.070	-7,42
AGOSTO	-116.264	-3,65	-5.825	-3,92	-15.314	-5,45	-17.392	-6,23	-58.366	-2,66	-19.367	-6,95
SEPTIEMBRE	-122.798	-3,83	-6.989	-4,98	-15.359	-5,51	-17.564	-6,47	-62.892	-2,83	-19.994	-6,93
OCTUBRE	-77.044	-2,37	-218	-0,15	-12.329	-4,38	-13.834	-5,17	-34.193	-1,51	-16.470	-5,70
NOVIEMBRE	-54.683	-1,68	-1.563	-1,05	-11.488	-4,10	-11.941	-4,46	-18.351	-0,81	-11.340	-4,04
DICIEMBRE	-38.692	-1,21	2.189	1,58	-9.105	-3,20	-3.657	-1,32	-16.164	-0,72	-11.955	-4,42

EVOLUCIÓN DEL PARO REGISTRADO POR SECTORES

2015 - 2019

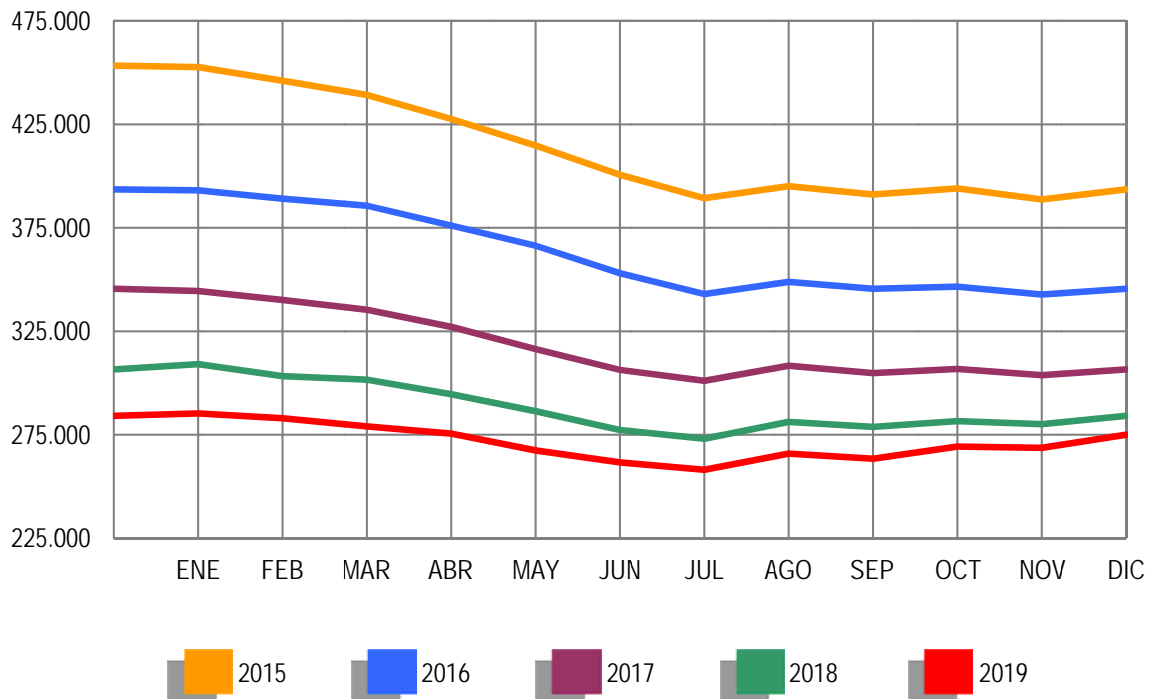
AGRICULTURA



EVOLUCIÓN DEL PARO REGISTRADO POR SECTORES

2015 - 2019

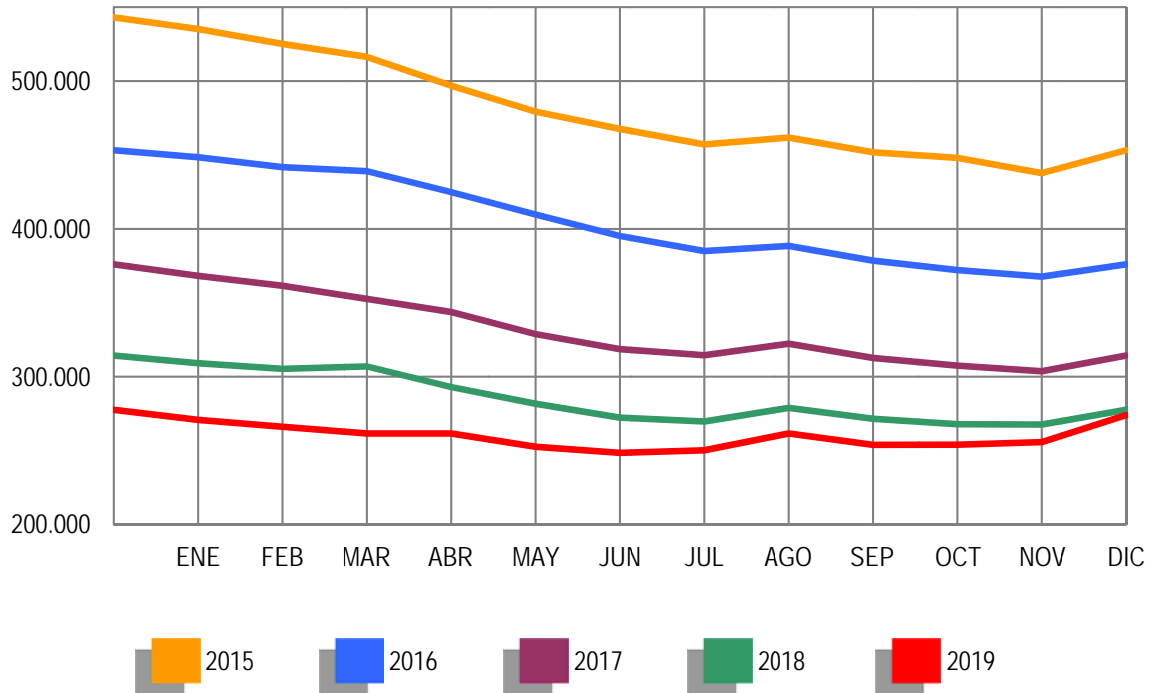
INDUSTRIA



EVOLUCIÓN DEL PARO REGISTRADO POR SECTORES

2015 - 2019

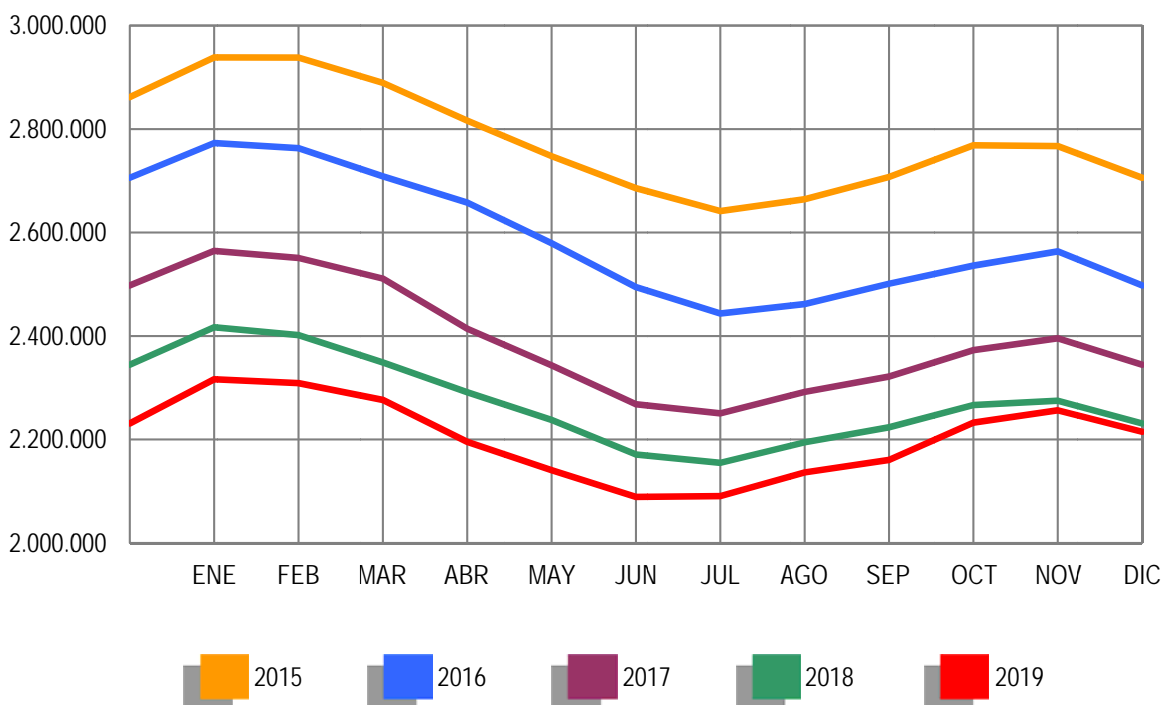
CONSTRUCCIÓN



EVOLUCIÓN DEL PARO REGISTRADO POR SECTORES

2015 - 2019

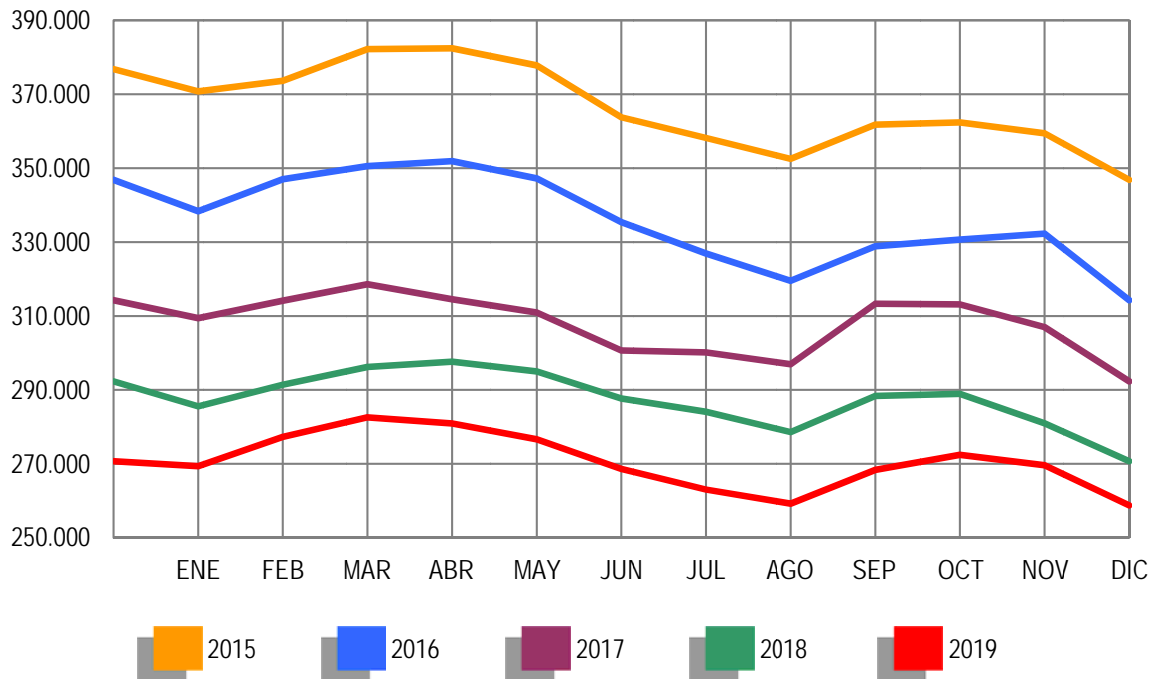
SERVICIOS



EVOLUCIÓN DEL PARO REGISTRADO POR SECTORES

2015 - 2019

COLECTIVO SIN EMPLEO ANTERIOR





DICIEMBRE 2019

**PARO REGISTRADO (EXTRANJEROS) POR SEXO, EDAD Y SECTOR DE ACTIVIDAD ECONÓMICA**

	TOTAL	VARIACIÓN				ZONA ORIGEN	
		MENSUAL		ANUAL		PAIS COMUNITARIO	PAIS EXTRACOMUNIT.
		ABSOLUTA	RELATIVA	ABSOLUTA	RELATIVA		
TOTAL	398.294	-5.554	-1,38	4.544	1,15	143.150	255.144
SEXO:							
HOMBRES	168.042	391	0,23	25	0,01	60.907	107.135
MUJERES	230.252	-5.945	-2,52	4.519	2,00	82.243	148.009
MENORES DE 25 AÑOS:							
HOMBRES	12.269	-803	-6,14	375	3,15	4.200	8.069
MUJERES	13.669	-1.123	-7,59	-38	-0,28	4.563	9.106
TOTAL	25.938	-1.926	-6,91	337	1,32	8.763	17.175
MAYORES DE 25 AÑOS:							
HOMBRES	155.773	1.194	0,77	-350	-0,22	56.707	99.066
MUJERES	216.583	-4.822	-2,18	4.557	2,15	77.680	138.903
TOTAL	372.356	-3.628	-0,96	4.207	1,14	134.387	237.969
SECTOR:							
AGRICULTURA	34.642	-2.234	-6,06	144	0,42	15.192	19.450
INDUSTRIA	20.979	849	4,22	193	0,93	8.832	12.147
CONSTRUCCIÓN	38.322	2.683	7,53	173	0,45	14.539	23.783
SERVICIOS	244.144	-5.014	-2,01	2.885	1,20	93.252	150.892
SIN EMPLEO ANTERIOR	60.207	-1.838	-2,96	1.149	1,95	11.335	48.872

**PARO REGISTRADO (EXTRANJEROS) POR COMUNIDADES AUTÓNOMAS**

COMUNIDADES AUTÓNOMAS	TOTAL	VARIACIÓN				ZONA ORIGEN	
		MENSUAL		ANUAL		PAIS COMUNITARIO	PAIS EXTRACOMUNIT.
		ABSOLUTA	RELATIVA	ABSOLUTA	RELATIVA		
ANDALUCIA	57.261	-1.738	-2,95	1.320	2,36	22.544	34.717
ARAGON	13.955	2	0,01	-27	-0,19	6.114	7.841
PRINCIPADO DE ASTURIAS	5.456	-45	-0,82	-111	-1,99	2.186	3.270
ILLES BALEARS	14.802	-579	-3,76	608	4,28	6.227	8.575
CANARIAS	20.433	-495	-2,37	1.286	6,72	8.691	11.742
CANTABRIA	3.727	19	0,51	21	0,57	1.129	2.598
CASTILLA-LA MANCHA	19.048	-205	-1,06	1.237	6,95	9.070	9.978
CASTILLA Y LEON	13.655	-267	-1,92	-210	-1,51	6.581	7.074
CATALUÑA	80.514	-811	-1,00	-250	-0,31	19.315	61.199
COM. VALENCIANA	55.139	-300	-0,54	-104	-0,19	24.030	31.109
EXTREMADURA	3.842	-83	-2,11	195	5,35	1.733	2.109
GALICIA	10.372	-90	-0,86	662	6,82	3.761	6.611
COM. DE MADRID	55.839	-548	-0,97	467	0,84	21.968	33.871
REGION DE MURCIA	12.292	-559	-4,35	-349	-2,76	2.698	9.594
COM. FORAL DE NAVARRA	6.644	106	1,62	400	6,41	2.147	4.497
PAIS VASCO	18.435	91	0,50	-655	-3,43	3.650	14.785
LA RIOJA	3.155	58	1,87	-107	-3,28	1.258	1.897
CEUTA	1.554	-42	-2,63	51	3,39	20	1.534
MELILLA	2.171	-68	-3,04	110	5,34	28	2.143
<b>TOTAL</b>	<b>398.294</b>	<b>-5.554</b>	<b>-1,38</b>	<b>4.544</b>	<b>1,15</b>	<b>143.150</b>	<b>255.144</b>

**PARO REGISTRADO (EXTRANJEROS) SEGÚN SEXO Y EDAD. SERIES**

	TOTAL	HOMBRES	MUJERES	MENORES DE 25 AÑOS			RESTO EDADES		
				TOTAL	HOMBRES	MUJERES	TOTAL	HOMBRES	MUJERES
<b>AÑO 2015</b>									
ENERO	543.199	285.895	257.304	38.694	19.473	19.221	504.505	266.422	238.083
FEBRERO	546.229	286.180	260.049	39.822	20.131	19.691	506.407	266.049	240.358
MARZO	538.304	281.097	257.207	39.603	20.072	19.531	498.701	261.025	237.676
ABRIL	518.769	268.271	250.498	37.758	18.878	18.880	481.011	249.393	231.618
MAYO	495.712	252.957	242.755	35.061	17.105	17.956	460.651	235.852	224.799
JUNIO	487.274	250.050	237.224	32.977	16.097	16.880	454.297	233.953	220.344
JULIO	470.863	242.329	228.534	31.117	15.232	15.885	439.746	227.097	212.649
AGOSTO	464.171	239.305	224.866	29.852	14.613	15.239	434.319	224.692	209.627
SEPTIEMBRE	466.378	235.490	230.888	31.381	14.962	16.419	434.997	220.528	214.469
OCTUBRE	486.630	245.394	241.236	33.689	16.242	17.447	452.941	229.152	223.789
NOVIEMBRE	493.551	245.257	248.294	34.576	16.651	17.925	458.975	228.606	230.369
DICIEMBRE	487.217	244.494	242.723	32.950	16.070	16.880	454.267	228.424	225.843
<b>AÑO 2016</b>									
ENERO	488.985	244.592	244.393	33.034	16.191	16.843	455.951	228.401	227.550
FEBRERO	491.290	245.479	245.811	34.119	16.812	17.307	457.171	228.667	228.504
MARZO	483.391	241.597	241.794	33.592	16.547	17.045	449.799	225.050	224.749
ABRIL	472.390	233.568	238.822	32.794	16.002	16.792	439.596	217.566	222.030
MAYO	452.291	220.969	231.322	30.456	14.610	15.846	421.835	206.359	215.476
JUNIO	441.270	214.894	226.376	28.711	13.692	15.019	412.559	201.202	211.357
JULIO	424.234	207.104	217.130	26.740	12.693	14.047	397.494	194.411	203.083
AGOSTO	416.772	204.182	212.590	25.614	12.145	13.469	391.158	192.037	199.121
SEPTIEMBRE	420.321	201.835	218.486	27.166	12.748	14.418	393.155	189.087	204.068
OCTUBRE	433.133	207.227	225.906	29.001	13.735	15.266	404.132	193.492	210.640
NOVIEMBRE	446.554	211.737	234.817	30.984	14.841	16.143	415.570	196.896	218.674
DICIEMBRE	434.962	207.261	227.701	28.440	13.575	14.865	406.522	193.686	212.836
<b>AÑO 2017</b>									
ENERO	438.687	207.371	231.316	28.874	13.863	15.011	409.813	193.508	216.305
FEBRERO	441.546	207.816	233.730	29.832	14.387	15.445	411.714	193.429	218.285
MARZO	439.269	205.572	233.697	30.106	14.521	15.585	409.163	191.051	218.112
ABRIL	417.795	193.948	223.847	27.679	13.170	14.509	390.116	180.778	209.338
MAYO	399.568	182.272	217.296	25.686	11.976	13.710	373.882	170.296	203.586
JUNIO	394.128	179.605	214.523	24.587	11.398	13.189	369.541	168.207	201.334
JULIO	386.552	177.457	209.095	24.029	11.184	12.845	362.523	166.273	196.250
AGOSTO	380.814	175.934	204.880	23.193	10.782	12.411	357.621	165.152	192.469
SEPTIEMBRE	389.368	176.359	213.009	25.263	11.592	13.671	364.105	164.767	199.338
OCTUBRE	408.861	184.232	224.629	27.703	12.930	14.773	381.158	171.302	209.856
NOVIEMBRE	421.465	187.251	234.214	28.992	13.567	15.425	392.473	173.684	218.789
DICIEMBRE	415.270	186.862	228.408	27.200	12.863	14.337	388.070	173.999	214.071
<b>AÑO 2018</b>									
ENERO	421.438	187.797	233.641	27.852	13.132	14.720	393.586	174.665	218.921
FEBRERO	423.219	188.529	234.690	28.726	13.635	15.091	394.493	174.894	219.599
MARZO	416.750	185.107	231.643	28.479	13.590	14.889	388.271	171.517	216.754
ABRIL	403.490	176.601	226.889	27.131	12.738	14.393	376.359	163.863	212.496
MAYO	388.382	167.237	221.145	25.122	11.584	13.538	363.260	155.653	207.607
JUNIO	379.875	162.311	217.564	23.768	10.893	12.875	356.107	151.418	204.689
JULIO	371.171	160.216	210.955	22.666	10.291	12.375	348.505	149.925	198.580
AGOSTO	366.460	159.909	206.551	21.963	9.968	11.995	344.497	149.941	194.556
SEPTIEMBRE	374.054	160.087	213.967	23.768	10.761	13.007	350.286	149.326	200.960
OCTUBRE	390.190	166.518	223.672	25.865	11.783	14.082	364.325	154.735	209.590
NOVIEMBRE	401.837	170.365	231.472	26.818	12.360	14.458	375.019	158.005	217.014
DICIEMBRE	393.750	168.017	225.733	25.601	11.894	13.707	368.149	156.123	212.026
<b>AÑO 2019</b>									
ENERO	401.788	170.135	231.653	26.795	12.443	14.352	374.993	157.692	217.301
FEBRERO	405.375	171.414	233.961	28.018	13.079	14.939	377.357	158.335	219.022
MARZO	402.683	169.289	233.394	28.013	13.055	14.958	374.670	156.234	218.436
ABRIL	387.553	162.471	225.082	26.037	12.026	14.011	361.516	150.445	211.071
MAYO	373.310	154.216	219.094	24.292	11.102	13.190	349.018	143.114	205.904
JUNIO	366.805	151.192	215.613	22.998	10.511	12.487	343.807	140.681	203.126
JULIO	362.296	152.372	209.924	22.210	10.281	11.929	340.086	142.091	197.995
AGOSTO	359.365	152.723	206.642	21.788	10.113	11.675	337.577	142.610	194.967
SEPTIEMBRE	365.923	151.686	214.237	23.671	10.962	12.709	342.252	140.724	201.528
OCTUBRE	391.091	163.486	227.605	26.715	12.508	14.207	364.376	150.978	213.398
NOVIEMBRE	403.848	167.651	236.197	27.864	13.072	14.792	375.984	154.579	221.405
DICIEMBRE	398.294	168.042	230.252	25.938	12.269	13.669	372.356	155.773	216.583

**PARO REGISTRADO (EXTRANJEROS) SEGÚN SECTOR DE ACTIVIDAD ECONÓMICA Y PORCENTAJE DE VARIACIÓN MENSUAL. SERIES**

	TOTAL		AGRICULTURA		INDUSTRIA		CONSTRUCCIÓN		SERVICIOS		SIN EMP.ANTERIOR	
	ABSOLUTO	%	ABSOLUTO	%	ABSOLUTO	%	ABSOLUTO	%	ABSOLUTO	%	ABSOLUTO	%
<b>AÑO 2015</b>												
ENERO	543.199	2,30	60.067	5,12	31.831	0,27	76.953	-0,82	303.366	2,90	70.982	1,82
FEBRERO	546.229	0,56	60.492	0,71	31.648	-0,57	75.713	-1,61	305.723	0,78	72.653	2,35
MARZO	538.304	-1,45	60.084	-0,67	31.158	-1,55	74.157	-2,06	298.811	-2,26	74.094	1,98
ABRIL	518.769	-3,63	55.628	-7,42	30.090	-3,43	71.413	-3,70	287.912	-3,65	73.726	-0,50
MAYO	495.712	-4,44	50.507	-9,21	28.836	-4,17	68.987	-3,40	275.136	-4,44	72.246	-2,01
JUNIO	487.274	-1,70	56.102	11,08	27.855	-3,40	67.530	-2,11	265.361	-3,55	70.426	-2,52
JULIO	470.863	-3,37	55.452	-1,16	26.860	-3,57	65.177	-3,48	256.167	-3,46	67.207	-4,57
AGOSTO	464.171	-1,42	52.766	-4,84	26.901	0,15	64.870	-0,47	255.024	-0,45	64.610	-3,86
SEPTIEMBRE	466.378	0,48	47.547	-9,89	26.435	-1,73	63.594	-1,97	263.107	3,17	65.695	1,68
OCTUBRE	486.630	4,34	55.144	15,98	26.907	1,79	62.963	-0,99	274.906	4,48	66.710	1,55
NOVIEMBRE	493.551	1,42	53.684	-2,65	27.011	0,39	61.909	-1,67	283.410	3,09	67.537	1,24
DICIEMBRE	487.217	-1,28	52.371	-2,45	27.173	0,60	63.712	2,91	277.932	-1,93	66.029	-2,23
<b>AÑO 2016</b>												
ENERO	488.985	0,36	50.510	-3,55	27.082	-0,33	62.669	-1,64	282.762	1,74	65.962	-0,10
FEBRERO	491.290	0,47	53.392	5,71	26.811	-1,00	61.215	-2,32	282.277	-0,17	67.595	2,48
MARZO	483.391	-1,61	52.853	-1,01	26.646	-0,62	60.642	-0,94	274.812	-2,64	68.438	1,25
ABRIL	472.390	-2,28	50.216	-4,99	26.017	-2,36	58.707	-3,19	268.555	-2,28	68.895	0,67
MAYO	452.291	-4,25	46.407	-7,59	25.093	-3,55	56.428	-3,88	256.510	-4,49	67.853	-1,51
JUNIO	441.270	-2,44	49.702	7,10	24.241	-3,40	54.625	-3,20	246.403	-3,94	66.299	-2,29
JULIO	424.234	-3,86	48.225	-2,97	23.291	-3,92	52.922	-3,12	236.775	-3,91	63.021	-4,94
AGOSTO	416.772	-1,76	45.685	-5,27	23.346	0,24	52.808	-0,22	234.651	-0,90	60.282	-4,35
SEPTIEMBRE	420.321	0,85	41.110	-10,01	23.249	-0,42	51.686	-2,12	242.852	3,49	61.424	1,89
OCTUBRE	433.133	3,05	45.774	11,35	23.365	0,50	50.625	-2,05	250.915	3,32	62.454	1,68
NOVIEMBRE	446.554	3,10	47.678	4,16	23.446	0,35	49.826	-1,58	261.947	4,40	63.657	1,93
DICIEMBRE	434.962	-2,60	44.184	-7,33	23.472	0,11	51.201	2,76	255.370	-2,51	60.735	-4,59
<b>AÑO 2017</b>												
ENERO	438.687	0,86	42.978	-2,73	23.440	-0,14	49.889	-2,56	261.192	2,28	61.188	0,75
FEBRERO	441.546	0,65	44.649	3,89	23.457	0,07	48.614	-2,56	261.802	0,23	63.024	3,00
MARZO	439.269	-0,52	45.514	1,94	23.118	-1,45	47.373	-2,55	258.106	-1,41	65.158	3,39
ABRIL	417.795	-4,89	41.542	-8,73	22.297	-3,55	46.485	-1,87	243.083	-5,82	64.388	-1,18
MAYO	399.568	-4,36	37.981	-8,57	21.337	-4,31	44.515	-4,24	232.379	-4,40	63.356	-1,60
JUNIO	394.128	-1,36	43.497	14,52	20.638	-3,28	43.578	-2,10	224.404	-3,43	62.011	-2,12
JULIO	386.552	-1,92	43.407	-0,21	20.283	-1,72	43.026	-1,27	219.889	-2,01	59.947	-3,33
AGOSTO	380.814	-1,48	40.265	-7,24	20.405	0,60	43.416	0,91	219.328	-0,26	57.400	-4,25
SEPTIEMBRE	389.368	2,25	37.898	-5,88	20.518	0,55	42.426	-2,28	228.727	4,29	59.799	4,18
OCTUBRE	408.861	5,01	41.916	10,60	20.995	2,32	42.033	-0,93	242.165	5,88	61.752	3,27
NOVIEMBRE	421.465	3,08	42.073	0,37	21.231	1,12	41.579	-1,08	254.089	4,92	62.493	1,20
DICIEMBRE	415.270	-1,47	39.984	-4,97	21.642	1,94	43.487	4,59	249.610	-1,76	60.547	-3,11
<b>AÑO 2018</b>												
ENERO	421.438	1,49	38.943	-2,60	21.823	0,84	42.435	-2,42	257.225	3,05	61.012	0,77
FEBRERO	423.219	0,42	40.894	5,01	21.654	-0,77	41.652	-1,85	256.209	-0,39	62.810	2,95
MARZO	416.750	-1,53	40.730	-0,40	21.470	-0,85	41.274	-0,91	249.205	-2,73	64.071	2,01
ABRIL	403.490	-3,18	38.277	-6,02	20.897	-2,67	39.728	-3,75	240.154	-3,63	64.434	0,57
MAYO	388.382	-3,74	35.225	-7,97	20.141	-3,62	38.824	-2,28	230.760	-3,91	63.432	-1,56
JUNIO	379.875	-2,19	38.937	10,54	19.628	-2,55	37.410	-3,64	221.734	-3,91	62.166	-2,00
JULIO	371.171	-2,29	38.671	-0,68	19.072	-2,83	37.125	-0,76	216.652	-2,29	59.651	-4,05
AGOSTO	366.460	-1,27	36.433	-5,79	19.455	2,01	37.984	2,31	215.705	-0,44	56.883	-4,64
SEPTIEMBRE	374.054	2,07	33.496	-8,06	19.419	-0,19	37.217	-2,02	225.106	4,36	58.816	3,40
OCTUBRE	390.190	4,31	37.144	10,89	19.974	2,86	36.543	-1,81	236.364	5,00	60.165	2,29
NOVIEMBRE	401.837	2,98	37.957	2,19	20.237	1,32	36.748	0,56	246.242	4,18	60.653	0,81
DICIEMBRE	393.750	-2,01	34.498	-9,11	20.786	2,71	38.149	3,81	241.259	-2,02	59.058	-2,63
<b>AÑO 2019</b>												
ENERO	401.788	2,04	33.869	-1,82	20.870	0,40	37.287	-2,26	249.969	3,61	59.793	1,24
FEBRERO	405.375	0,89	35.725	5,48	20.755	-0,55	36.437	-2,28	250.520	0,22	61.938	3,59
MARZO	402.683	-0,66	36.195	1,32	20.535	-1,06	35.908	-1,45	246.357	-1,66	63.688	2,83
ABRIL	387.553	-3,76	34.537	-4,58	20.157	-1,84	36.037	0,36	233.436	-5,24	63.386	-0,47
MAYO	373.310	-3,68	31.953	-7,48	19.496	-3,28	35.148	-2,47	224.413	-3,87	62.300	-1,71
JUNIO	366.805	-1,74	36.001	12,67	19.112	-1,97	34.496	-1,86	216.131	-3,69	61.065	-1,98
JULIO	362.296	-1,23	36.918	2,55	18.582	-2,77	34.970	1,37	212.811	-1,54	59.015	-3,36
AGOSTO	359.365	-0,81	33.764	-8,54	18.868	1,54	36.365	3,99	213.551	0,35	56.817	-3,72
SEPTIEMBRE	365.923	1,82	30.091	-10,88	19.001	0,70	35.370	-2,74	222.640	4,26	58.821	3,53
OCTUBRE	391.091	6,88	36.320	20,70	19.856	4,50	35.165	-0,58	238.343	7,05	61.407	4,40
NOVIEMBRE	403.848	3,26	36.876	1,53	20.130	1,38	35.639	1,35	249.158	4,54	62.045	1,04
DICIEMBRE	398.294	-1,38	34.642	-6,06	20.979	4,22	38.322	7,53	244.144	-2,01	60.207	-2,96

## PARO REGISTRADO POR CC.AA. Y PROVINCIAS

PROVINCIA	TOTAL	VARIACIÓN			
		MENSUAL		ANUAL	
		ABSOLUTA	RELATIVA	ABSOLUTA	RELATIVA
<b>AUTONOMÍA</b>					
ALMERIA	54.772	-1.444	-2,57	-1.497	-2,66
CADIZ	148.038	-1.477	-0,99	-3.820	-2,52
CORDOBA	66.821	-2.398	-3,46	81	0,12
GRANADA	79.702	-2.913	-3,53	-607	-0,76
HUELVA	50.344	-452	-0,89	64	0,13
JAEN	41.984	-6.549	-13,49	564	1,36
MALAGA	148.485	-1.060	-0,71	-2.764	-1,83
SEVILLA	187.788	-388	-0,21	-2.854	-1,50
<b>ANDALUCIA</b>	<b>777.934</b>	<b>-16.681</b>	<b>-2,10</b>	<b>-10.833</b>	<b>-1,37</b>
HUESCA	8.295	-367	-4,24	-261	-3,05
TERUEL	5.640	-95	-1,66	8	0,14
ZARAGOZA	50.921	95	0,19	-1.070	-2,06
<b>ARAGON</b>	<b>64.856</b>	<b>-367</b>	<b>-0,56</b>	<b>-1.323</b>	<b>-2,00</b>
<b>PRINCIPADO DE ASTURIAS</b>	<b>69.957</b>	<b>-920</b>	<b>-1,30</b>	<b>-2.847</b>	<b>-3,91</b>
<b>ILLES BALEARS</b>	<b>61.121</b>	<b>-1.022</b>	<b>-1,64</b>	<b>1.243</b>	<b>2,08</b>
PALMAS LAS	108.178	-872	-0,80	522	0,48
STA. CRUZ DE TENERIFE	100.071	-1.772	-1,74	712	0,72
<b>CANARIAS</b>	<b>208.249</b>	<b>-2.644</b>	<b>-1,25</b>	<b>1.234</b>	<b>0,60</b>
<b>CANTABRIA</b>	<b>36.729</b>	<b>30</b>	<b>0,08</b>	<b>-824</b>	<b>-2,19</b>
ALBACETE	33.973	-136	-0,40	502	1,50
CIUDAD REAL	47.888	-533	-1,10	2.102	4,59
CUENCA	12.428	-267	-2,10	6	0,05
GUADALAJARA	14.998	592	4,11	752	5,28
TOLEDO	61.024	46	0,08	1.908	3,23
<b>CASTILLA-LA MANCHA</b>	<b>170.311</b>	<b>-298</b>	<b>-0,17</b>	<b>5.270</b>	<b>3,19</b>
AVILA	11.264	86	0,77	-302	-2,61
BURGOS	18.416	-493	-2,61	-439	-2,33
LEON	28.583	-683	-2,33	-1.835	-6,03
PALENCIA	9.008	399	4,63	-594	-6,19
SALAMANCA	22.082	-596	-2,63	-955	-4,15
SEGOVIA	6.720	-19	-0,28	-286	-4,08
SORIA	3.671	15	0,41	-76	-2,03
VALLADOLID	29.123	161	0,56	-2.163	-6,91
ZAMORA	11.007	31	0,28	-841	-7,10
<b>CASTILLA Y LEON</b>	<b>139.874</b>	<b>-1.099</b>	<b>-0,78</b>	<b>-7.491</b>	<b>-5,08</b>
BARCELONA	282.332	-1.556	-0,55	-1.951	-0,69
GIRONA	37.745	-632	-1,65	-1.135	-2,92
LLEIDA	20.416	2	0,01	-677	-3,21
TARRAGONA	47.631	128	0,27	-1.020	-2,10
<b>CATALUÑA</b>	<b>388.124</b>	<b>-2.058</b>	<b>-0,53</b>	<b>-4.783</b>	<b>-1,22</b>
ALICANTE/ALACANT	148.073	-881	-0,59	-2.643	-1,75
CASTELLON/CASTELLO	37.590	-909	-2,36	276	0,74
VALENCIA	171.901	-1.153	-0,67	-4.200	-2,38
<b>COM. VALENCIANA</b>	<b>357.564</b>	<b>-2.943</b>	<b>-0,82</b>	<b>-6.567</b>	<b>-1,80</b>
BADAJOZ	65.644	-1.343	-2,00	-390	-0,59
CACERES	35.451	236	0,67	-58	-0,16
<b>EXTREMADURA</b>	<b>101.095</b>	<b>-1.107</b>	<b>-1,08</b>	<b>-448</b>	<b>-0,44</b>
CORUÑA A	65.747	321	0,49	-944	-1,42
LUGO	16.198	-224	-1,36	-115	-0,70
OURENSE	18.359	-178	-0,96	-740	-3,87
PONTEVEDRA	65.004	-270	-0,41	-2.188	-3,26
<b>GALICIA</b>	<b>165.308</b>	<b>-351</b>	<b>-0,21</b>	<b>-3.987</b>	<b>-2,36</b>
<b>COM. DE MADRID</b>	<b>339.332</b>	<b>-3.799</b>	<b>-1,11</b>	<b>34</b>	<b>0,01</b>
<b>REGION DE MURCIA</b>	<b>98.941</b>	<b>-1.683</b>	<b>-1,67</b>	<b>-3.396</b>	<b>-3,32</b>
<b>COM. FORAL DE NAVARRA</b>	<b>33.198</b>	<b>782</b>	<b>2,41</b>	<b>356</b>	<b>1,08</b>
ARABA/ALAVA	18.722	67	0,36	-1.070	-5,41
BIZKAIA	65.117	9	0,01	-3.087	-4,53
GIPUZKOA	30.323	309	1,03	-1.355	-4,28
<b>PAIS VASCO</b>	<b>114.162</b>	<b>385</b>	<b>0,34</b>	<b>-5.512</b>	<b>-4,61</b>
LA RIOJA	16.187	454	2,89	-4	-0,02
CEUTA	11.036	-833	-7,02	22	0,20
MELILLA	9.627	-425	-4,23	1.164	13,75
<b>TOTAL</b>	<b>3.163.605</b>	<b>-34.579</b>	<b>-1,08</b>	<b>-38.692</b>	<b>-1,21</b>



## PARO REGISTRADO SEGÚN SECTOR DE ACTIVIDAD ECONÓMICA POR CC.AA. Y PROVINCIAS

PROVINCIA						
AUTONOMÍA	TOTAL	AGRICULTURA	INDUSTRIA	CONSTRUCCIÓN	SERVICIOS	SIN EMPLEO ANTERIOR
ALMERIA	54.772	6.432	2.215	5.429	35.900	4.796
CADIZ	148.038	5.648	9.265	16.223	98.712	18.190
CORDOBA	66.821	5.722	6.290	6.199	41.938	6.672
GRANADA	79.702	6.193	4.196	8.659	52.483	8.171
HUELVA	50.344	10.510	2.591	4.515	29.286	3.442
JAEN	41.984	5.017	3.274	2.517	26.445	4.731
MALAGA	148.485	3.481	6.703	14.979	108.041	15.281
SEVILLA	187.788	11.389	12.534	19.056	125.118	19.691
ANDALUCIA	777.934	54.392	47.068	77.577	517.923	80.974
HUESCA	8.295	699	779	623	5.588	606
TERUEL	5.640	351	745	482	3.645	417
ZARAGOZA	50.921	2.708	6.208	3.276	34.545	4.184
ARAGON	64.856	3.758	7.732	4.381	43.778	5.207
PRINCIPADO DE ASTURIAS	69.957	1.449	5.963	5.914	50.105	6.526
ILLES BALEARS	61.121	732	2.423	5.569	49.909	2.488
PALMAS LAS	108.178	1.972	4.250	10.973	82.233	8.750
STA. CRUZ DE TENERIFE	100.071	2.765	3.983	10.521	74.300	8.502
CANARIAS	208.249	4.737	8.233	21.494	156.533	17.252
CANTABRIA	36.729	690	2.971	3.034	27.283	2.751
ALBACETE	33.973	3.034	3.827	2.250	22.255	2.607
CIUDAD REAL	47.888	4.972	4.157	4.544	30.376	3.839
CUENCA	12.428	1.465	1.127	945	8.018	873
GUADALAJARA	14.998	340	1.134	1.130	11.507	887
TOLEDO	61.024	3.522	6.749	5.419	40.586	4.748
CASTILLA-LA MANCHA	170.311	13.333	16.994	14.288	112.742	12.954
AVILA	11.264	766	669	1.221	7.463	1.145
BURGOS	18.416	1.205	2.506	1.340	12.283	1.082
LEON	28.583	1.648	2.860	2.309	18.848	2.918
PALENCIA	9.008	641	977	552	5.989	849
SALAMANCA	22.082	712	1.397	1.772	16.045	2.156
SEGOVIA	6.720	534	491	482	4.705	508
SORIA	3.671	293	468	236	2.385	289
VALLADOLID	29.123	2.194	2.827	1.896	19.322	2.884
ZAMORA	11.007	857	850	1.030	7.391	879
CASTILLA Y LEON	139.874	8.850	13.045	10.838	94.431	12.710
BARCELONA	282.332	2.522	33.570	21.727	206.164	18.349
GIRONA	37.745	1.171	3.647	3.332	27.515	2.080
LLEIDA	20.416	2.413	1.927	1.627	13.169	1.280
TARRAGONA	47.631	2.076	4.431	3.996	34.354	2.774
CATALUÑA	388.124	8.182	43.575	30.682	281.202	24.483
ALICANTE/ALACANT	148.073	5.258	22.007	13.078	98.745	8.985
CASTELLON/CASTELLO	37.590	1.433	4.628	2.817	25.532	3.180
VALENCIA	171.901	4.989	21.311	12.243	123.014	10.344
COM. VALENCIANA	357.564	11.680	47.946	28.138	247.291	22.509
BADAJOS	65.644	7.873	3.660	5.093	45.661	3.357
CACERES	35.451	3.103	2.433	3.972	24.082	1.861
EXTREMADURA	101.095	10.976	6.093	9.065	69.743	5.218
CORUÑA A	65.747	1.714	7.221	6.045	45.340	5.427
LUGO	16.198	851	1.159	1.490	11.306	1.392
OURENSE	18.359	1.083	2.173	1.514	11.868	1.721
PONTEVEDRA	65.004	2.644	8.026	5.036	44.465	4.833
GALICIA	165.308	6.292	18.579	14.085	112.979	13.373
COM. DE MADRID	339.332	2.764	20.981	28.760	264.563	22.264
REGION DE MURCIA	98.941	6.919	10.784	8.207	64.120	8.911
COM. FORAL DE NAVARRA	33.198	1.974	4.678	1.727	21.998	2.821
ARABA/ALAVA	18.722	682	2.436	1.133	12.071	2.400
BIZKAIA	65.117	1.207	7.531	5.597	42.909	7.873
GIPUZKOA	30.323	620	4.359	1.565	20.477	3.302
PAIS VASCO	114.162	2.509	14.326	8.295	75.457	13.575
LA RIOJA	16.187	1.578	3.064	899	9.784	862
CEUTA	11.036	72	428	476	8.055	2.005
MELILLA	9.627	73	142	593	6.971	1.848
<b>TOTAL</b>	<b>3.163.605</b>	<b>140.960</b>	<b>275.025</b>	<b>274.022</b>	<b>2.214.867</b>	<b>258.731</b>

## PARO REGISTRADO. VARIACIÓN MENSUAL SEGÚN SECTOR DE ACTIVIDAD ECONÓMICA POR CC.AA Y PROVINCIAS

PROVINCIA						
AUTONOMÍA	TOTAL	AGRICULTURA	INDUSTRIA	CONSTRUCCIÓN	SERVICIOS	SIN EMPLEO ANTERIOR
ALMERIA	-1.444	-174	43	217	-1.304	-226
CADIZ	-1.477	-131	340	1.616	-2.903	-399
CORDOBA	-2.398	-692	132	341	-1.828	-351
GRANADA	-2.913	-927	-61	444	-2.031	-338
HUELVA	-452	-243	239	542	-871	-119
JAEN	-6.549	-2.320	-275	-259	-3.287	-408
MALAGA	-1.060	-218	-19	898	-1.316	-405
SEVILLA	-388	-154	565	1.752	-1.910	-641
ANDALUCIA	-16.681	-4.859	964	5.551	-15.450	-2.887
HUESCA	-367	-35	40	40	-354	-58
TERUEL	-95	-7	9	45	-128	-14
ZARAGOZA	95	-70	333	184	-161	-191
ARAGON	-367	-112	382	269	-643	-263
PRINCIPADO DE ASTURIAS	-920	53	41	438	-1.170	-282
ILLES BALEARS	-1.022	14	70	330	-1.373	-63
PALMAS LAS	-872	-11	60	584	-1.162	-343
STA. CRUZ DE TENERIFE	-1.772	121	-22	232	-1.404	-699
CANARIAS	-2.644	110	38	816	-2.566	-1.042
CANTABRIA	30	24	157	273	-335	-89
ALBACETE	-136	-72	191	226	-425	-56
CIUDAD REAL	-533	-462	210	848	-954	-175
CUENCA	-267	-38	43	99	-306	-65
GUADALAJARA	592	21	74	100	430	-33
TOLEDO	46	-135	249	751	-609	-210
CASTILLA-LA MANCHA	-298	-686	767	2.024	-1.864	-539
AVILA	86	34	-1	130	-42	-35
BURGOS	-493	-23	-45	135	-450	-110
LEON	-683	-110	31	260	-663	-201
PALENCIA	399	27	181	79	146	-34
SALAMANCA	-596	17	-44	197	-603	-163
SEGOVIA	-19	17	-13	87	-81	-29
SORIA	15	-3	35	30	-16	-31
VALLADOLID	161	-141	204	197	-28	-71
ZAMORA	31	-13	23	149	-65	-63
CASTILLA Y LEON	-1.099	-195	371	1.264	-1.802	-737
BARCELONA	-1.556	-104	-36	320	-1.196	-540
GIRONA	-632	32	33	-10	-638	-49
LLEIDA	2	-158	156	189	-186	1
TARRAGONA	128	-28	135	192	-72	-99
CATALUÑA	-2.058	-258	288	691	-2.092	-687
ALICANTE/ALACANT	-881	-65	384	572	-1.502	-270
CASTELLON/CASTELLO	-909	-55	15	14	-800	-83
VALENCIA	-1.153	75	409	669	-1.885	-421
COM. VALENCIANA	-2.943	-45	808	1.255	-4.187	-774
BADAJOS	-1.343	-254	-31	710	-1.573	-195
CACERES	236	45	169	577	-471	-84
EXTREMADURA	-1.107	-209	138	1.287	-2.044	-279
CORUÑA A	321	27	395	491	-358	-234
LUGO	-224	35	-12	87	-279	-55
OURENSE	-178	-15	72	107	-266	-76
PONTEVEDRA	-270	184	139	329	-642	-280
GALICIA	-351	231	594	1.014	-1.545	-645
COM. DE MADRID	-3.799	-55	108	2.035	-4.347	-1.540
REGION DE MURCIA	-1.683	-569	209	453	-1.452	-324
COM. FORAL DE NAVARRA	782	1	304	87	428	-38
ARABA/ALAVA	67	-36	213	50	-79	-81
BIZKAIA	9	25	488	302	-466	-340
GIPUZKOA	309	-1	246	35	98	-69
PAIS VASCO	385	-12	947	387	-447	-490
LA RIOJA	454	-68	179	81	293	-31
CEUTA	-833	-4	-16	9	-722	-100
MELILLA	-425	-1	1	18	-369	-74
<b>TOTAL</b>	<b>-34.579</b>	<b>-6.640</b>	<b>6.350</b>	<b>18.282</b>	<b>-41.687</b>	<b>-10.884</b>

## PARO REGISTRADO (COLECTIVO SIN EMPLEO ANTERIOR) SEGÚN TRAMOS DE EDAD. AMBOS SEXOS

## PROVINCIA

AUTONOMÍA	TOTAL	<20 AÑOS	20-24 AÑOS	25-29 AÑOS	30-44 AÑOS	>44 AÑOS
ALMERIA	4.796	555	937	690	988	1.626
CADIZ	18.190	2.028	3.217	2.065	2.693	8.187
CORDOBA	6.672	1.002	1.793	960	869	2.048
GRANADA	8.171	1.341	2.006	1.264	1.351	2.209
HUELVA	3.442	604	753	427	458	1.200
JAEN	4.731	601	1.217	750	611	1.552
MALAGA	15.281	2.338	2.586	1.560	2.590	6.207
SEVILLA	19.691	2.952	4.553	2.574	2.688	6.924
<b>ANDALUCIA</b>	<b>80.974</b>	<b>11.421</b>	<b>17.062</b>	<b>10.290</b>	<b>12.248</b>	<b>29.953</b>
HUESCA	606	116	108	73	154	155
TERUEL	417	63	79	65	126	84
ZARAGOZA	4.184	704	704	472	1.003	1.301
<b>ARAGON</b>	<b>5.207</b>	<b>883</b>	<b>891</b>	<b>610</b>	<b>1.283</b>	<b>1.540</b>
<b>PRINCIPADO DE ASTURIAS</b>	<b>6.526</b>	<b>744</b>	<b>1.261</b>	<b>908</b>	<b>1.464</b>	<b>2.149</b>
<b>ILLES BALEARS</b>	<b>2.488</b>	<b>830</b>	<b>336</b>	<b>234</b>	<b>481</b>	<b>607</b>
PALMAS LAS	8.750	1.139	1.782	1.011	1.480	3.338
STA. CRUZ DE TENERIFE	8.502	857	1.765	1.022	1.356	3.502
<b>CANARIAS</b>	<b>17.252</b>	<b>1.996</b>	<b>3.547</b>	<b>2.033</b>	<b>2.836</b>	<b>6.840</b>
<b>CANTABRIA</b>	<b>2.751</b>	<b>286</b>	<b>526</b>	<b>340</b>	<b>620</b>	<b>979</b>
ALBACETE	2.607	443	528	298	334	1.004
CIUDAD REAL	3.839	600	938	521	475	1.305
CUENCA	873	148	180	111	111	323
GUADALAJARA	887	178	136	98	206	269
TOLEDO	4.748	871	990	558	809	1.520
<b>CASTILLA-LA MANCHA</b>	<b>12.954</b>	<b>2.240</b>	<b>2.772</b>	<b>1.586</b>	<b>1.935</b>	<b>4.421</b>
AVILA	1.145	146	178	120	244	457
BURGOS	1.082	204	194	141	207	336
LEON	2.918	356	604	450	591	917
PALENCIA	849	157	184	114	140	254
SALAMANCA	2.156	339	442	276	342	757
SEGOVIA	508	97	94	62	124	131
SORIA	289	34	46	30	80	99
VALLADOLID	2.884	487	506	358	553	980
ZAMORA	879	123	158	118	156	324
<b>CASTILLA Y LEON</b>	<b>12.710</b>	<b>1.943</b>	<b>2.406</b>	<b>1.669</b>	<b>2.437</b>	<b>4.255</b>
BARCELONA	18.349	3.202	2.369	1.867	5.029	5.882
GIRONA	2.080	340	195	199	597	749
LLEIDA	1.280	201	170	150	391	368
TARRAGONA	2.774	475	350	243	761	945
<b>CATALUÑA</b>	<b>24.483</b>	<b>4.218</b>	<b>3.084</b>	<b>2.459</b>	<b>6.778</b>	<b>7.944</b>
ALICANTE/ALACANT	8.985	1.284	1.419	956	1.827	3.499
CASTELLON/CASTELLO	3.180	847	435	323	811	764
VALENCIA	10.344	2.036	1.832	1.163	2.170	3.143
<b>COM. VALENCIANA</b>	<b>22.509</b>	<b>4.167</b>	<b>3.686</b>	<b>2.442</b>	<b>4.808</b>	<b>7.406</b>
BADAJOS	3.357	681	693	361	444	1.178
CACERES	1.861	415	469	239	286	452
<b>EXTREMADURA</b>	<b>5.218</b>	<b>1.096</b>	<b>1.162</b>	<b>600</b>	<b>730</b>	<b>1.630</b>
CORUÑA A	5.427	353	835	657	1.295	2.287
LUGO	1.392	109	211	180	353	539
OURENSE	1.721	130	245	244	390	712
PONTEVEDRA	4.833	332	593	588	1.048	2.272
<b>GALICIA</b>	<b>13.373</b>	<b>924</b>	<b>1.884</b>	<b>1.669</b>	<b>3.086</b>	<b>5.810</b>
<b>COM. DE MADRID</b>	<b>22.264</b>	<b>3.669</b>	<b>3.935</b>	<b>2.423</b>	<b>4.888</b>	<b>7.349</b>
<b>REGION DE MURCIA</b>	<b>8.911</b>	<b>1.625</b>	<b>1.570</b>	<b>983</b>	<b>1.570</b>	<b>3.163</b>
<b>COM. FORAL DE NAVARRA</b>	<b>2.821</b>	<b>442</b>	<b>489</b>	<b>342</b>	<b>865</b>	<b>683</b>
ARABA/ALAVA	2.400	268	337	312	885	598
BIZKAIA	7.873	935	1.569	968	1.968	2.433
GIPUZKOA	3.302	492	572	404	959	875
<b>PAIS VASCO</b>	<b>13.575</b>	<b>1.695</b>	<b>2.478</b>	<b>1.684</b>	<b>3.812</b>	<b>3.906</b>
<b>LA RIOJA</b>	<b>862</b>	<b>126</b>	<b>103</b>	<b>96</b>	<b>266</b>	<b>271</b>
CEUTA	2.005	299	530	246	492	438
MELILLA	1.848	396	430	172	449	401
<b>TOTAL</b>	<b>258.731</b>	<b>39.000</b>	<b>48.152</b>	<b>30.786</b>	<b>51.048</b>	<b>89.745</b>



**PARO REGISTRADO (COLECTIVO SIN EMPLEO ANTERIOR) SEGÚN TRAMOS DE EDAD. HOMBRES**

## PROVINCIA

AUTONOMÍA	TOTAL	<20 AÑOS	20-24 AÑOS	25-29 AÑOS	30-44 AÑOS	>44 AÑOS
ALMERIA	1.627	317	450	283	243	334
CADIZ	5.018	1.116	1.520	918	658	806
CORDOBA	2.209	518	749	376	260	306
GRANADA	2.921	676	872	536	394	443
HUELVA	1.204	333	327	215	139	190
JAEN	1.211	249	407	272	154	129
MALAGA	5.034	1.297	1.211	683	685	1.158
SEVILLA	6.602	1.601	2.082	1.131	789	999
ANDALUCIA	25.826	6.107	7.618	4.414	3.322	4.365
HUESCA	197	61	51	23	31	31
TERUEL	125	39	26	17	26	17
ZARAGOZA	1.252	372	305	165	163	247
ARAGON	1.574	472	382	205	220	295
PRINCIPADO DE ASTURIAS	2.337	420	647	397	412	461
ILLES BALEARS	999	488	154	95	122	140
PALMAS LAS	2.981	694	906	471	383	527
STA. CRUZ DE TENERIFE	3.255	497	943	514	432	869
CANARIAS	6.236	1.191	1.849	985	815	1.396
CANTABRIA	937	164	263	134	183	193
ALBACETE	665	202	196	106	57	104
CIUDAD REAL	1.076	298	367	191	97	123
CUENCA	292	87	86	41	28	50
GUADALAJARA	261	104	53	29	31	44
TOLEDO	1.398	459	416	192	148	183
CASTILLA-LA MANCHA	3.692	1.150	1.118	559	361	504
AVILA	289	75	82	35	36	61
BURGOS	360	121	74	58	43	64
LEON	952	176	263	180	167	166
PALENCIA	266	81	80	36	33	36
SALAMANCA	730	185	185	105	102	153
SEGOVIA	166	59	48	16	24	19
SORIA	94	19	20	9	21	25
VALLADOLID	893	267	205	136	125	160
ZAMORA	269	57	78	43	33	58
CASTILLA Y LEON	4.019	1.040	1.035	618	584	742
BARCELONA	5.350	1.949	1.197	609	729	866
GIRONA	505	186	88	61	61	109
LLEIDA	307	109	69	38	45	46
TARRAGONA	699	273	163	78	76	109
CATALUÑA	6.861	2.517	1.517	786	911	1.130
ALICANTE/ALACANT	2.602	743	706	368	318	467
CASTELLON/CASTELLO	953	440	193	98	104	118
VALENCIA	3.303	1.185	834	407	432	445
COM. VALENCIANA	6.858	2.368	1.733	873	854	1.030
BADAJOS	1.048	351	274	165	120	138
CACERES	703	227	207	98	99	72
EXTREMADURA	1.751	578	481	263	219	210
CORUÑA A	1.871	181	376	304	415	595
LUGO	459	57	92	66	89	155
OURENSE	597	71	107	107	125	187
PONTEVEDRA	1.541	206	282	250	314	489
GALICIA	4.468	515	857	727	943	1.426
COM. DE MADRID	7.740	2.039	1.863	1.026	1.194	1.618
REGION DE MURCIA	2.666	869	664	359	298	476
COM. FORAL DE NAVARRA	784	255	194	91	116	128
ARABA/ALAVA	630	177	143	68	133	109
BIZKAIA	2.824	526	742	398	557	601
GIPUZKOA	1.116	299	262	142	193	220
PAIS VASCO	4.570	1.002	1.147	608	883	930
LA RIOJA	217	79	38	31	39	30
CEUTA	678	149	226	91	112	100
MELILLA	497	178	157	54	56	52
<b>TOTAL</b>	<b>82.710</b>	<b>21.581</b>	<b>21.943</b>	<b>12.316</b>	<b>11.644</b>	<b>15.226</b>

**PARO REGISTRADO (COLECTIVO SIN EMPLEO ANTERIOR) SEGÚN TRAMOS DE EDAD. MUJERES**

PROVINCIA						
AUTONOMÍA	TOTAL	<20 AÑOS	20-24 AÑOS	25-29 AÑOS	30-44 AÑOS	>44 AÑOS
ALMERIA	3.169	238	487	407	745	1.292
CADIZ	13.172	912	1.697	1.147	2.035	7.381
CORDOBA	4.463	484	1.044	584	609	1.742
GRANADA	5.250	665	1.134	728	957	1.766
HUELVA	2.238	271	426	212	319	1.010
JAEN	3.520	352	810	478	457	1.423
MALAGA	10.247	1.041	1.375	877	1.905	5.049
SEVILLA	13.089	1.351	2.471	1.443	1.899	5.925
ANDALUCIA	55.148	5.314	9.444	5.876	8.926	25.588
HUESCA	409	55	57	50	123	124
TERUEL	292	24	53	48	100	67
ZARAGOZA	2.932	332	399	307	840	1.054
ARAGON	3.633	411	509	405	1.063	1.245
PRINCIPADO DE ASTURIAS	4.189	324	614	511	1.052	1.688
ILLES BALEARS	1.489	342	182	139	359	467
PALMAS LAS	5.769	445	876	540	1.097	2.811
STA. CRUZ DE TENERIFE	5.247	360	822	508	924	2.633
CANARIAS	11.016	805	1.698	1.048	2.021	5.444
CANTABRIA	1.814	122	263	206	437	786
ALBACETE	1.942	241	332	192	277	900
CIUDAD REAL	2.763	302	571	330	378	1.182
CUENCA	581	61	94	70	83	273
GUADALAJARA	626	74	83	69	175	225
TOLEDO	3.350	412	574	366	661	1.337
CASTILLA-LA MANCHA	9.262	1.090	1.654	1.027	1.574	3.917
AVILA	856	71	96	85	208	396
BURGOS	722	83	120	83	164	272
LEON	1.966	180	341	270	424	751
PALENCIA	583	76	104	78	107	218
SALAMANCA	1.426	154	257	171	240	604
SEGOVIA	342	38	46	46	100	112
SORIA	195	15	26	21	59	74
VALLADOLID	1.991	220	301	222	428	820
ZAMORA	610	66	80	75	123	266
CASTILLA Y LEON	8.691	903	1.371	1.051	1.853	3.513
BARCELONA	12.999	1.253	1.172	1.258	4.300	5.016
GIRONA	1.575	154	107	138	536	640
LLEIDA	973	92	101	112	346	322
TARRAGONA	2.075	202	187	165	685	836
CATALUÑA	17.622	1.701	1.567	1.673	5.867	6.814
ALICANTE/ALACANT	6.383	541	713	588	1.509	3.032
CASTELLON/CASTELLO	2.227	407	242	225	707	646
VALENCIA	7.041	851	998	756	1.738	2.698
COM. VALENCIANA	15.651	1.799	1.953	1.569	3.954	6.376
BADAJOS	2.309	330	419	196	324	1.040
CACERES	1.158	188	262	141	187	380
EXTREMADURA	3.467	518	681	337	511	1.420
CORUÑA A	3.556	172	459	353	880	1.692
LUGO	933	52	119	114	264	384
OURENSE	1.124	59	138	137	265	525
PONTEVEDRA	3.292	126	311	338	734	1.783
GALICIA	8.905	409	1.027	942	2.143	4.384
COM. DE MADRID	14.524	1.630	2.072	1.397	3.694	5.731
REGION DE MURCIA	6.245	756	906	624	1.272	2.687
COM. FORAL DE NAVARRA	2.037	187	295	251	749	555
ARABA/ALAVA	1.770	91	194	244	752	489
BIZKAIA	5.049	409	827	570	1.411	1.832
GIPUZKOA	2.186	193	310	262	766	655
PAIS VASCO	9.005	693	1.331	1.076	2.929	2.976
LA RIOJA	645	47	65	65	227	241
CEUTA	1.327	150	304	155	380	338
MELILLA	1.351	218	273	118	393	349
<b>TOTAL</b>	<b>176.021</b>	<b>17.419</b>	<b>26.209</b>	<b>18.470</b>	<b>39.404</b>	<b>74.519</b>

DICIEMBRE 2019

**PARO REGISTRADO (EXTRANJEROS) SEGÚN SECTOR DE ACTIVIDAD ECONÓMICA POR CC.AA Y PROVINCIAS**

PROVINCIA	TOTAL	AGRICULTURA	INDUSTRIA	CONSTRUCCIÓN	SERVICIOS	SIN EMPLEO ANTERIOR
AUTONOMÍA						
ALMERIA	11.253	2.862	286	1.054	5.508	1.543
CADIZ	5.560	292	154	336	3.232	1.546
CORDOBA	2.231	471	102	91	1.015	552
GRANADA	6.006	973	160	335	3.296	1.242
HUELVA	5.613	3.683	94	137	1.401	298
JAEN	1.306	234	53	54	661	304
MALAGA	17.836	647	427	1.471	12.079	3.212
SEVILLA	7.456	952	316	405	4.022	1.761
ANDALUCIA	57.261	10.114	1.592	3.883	31.214	10.458
HUESCA	1.944	354	140	137	1.070	243
TERUEL	1.196	146	109	123	607	211
ZARAGOZA	10.815	1.435	795	1.013	6.095	1.477
ARAGON	13.955	1.935	1.044	1.273	7.772	1.931
PRINCIPADO DE ASTURIAS	5.456	325	245	424	3.193	1.269
ILLES BALEARS	14.802	251	333	1.493	11.796	929
PALMAS LAS	10.490	194	259	769	7.731	1.537
STA. CRUZ DE TENERIFE	9.943	258	227	656	7.485	1.317
CANARIAS	20.433	452	486	1.425	15.216	2.854
CANTABRIA	3.727	149	147	360	2.421	650
ALBACETE	2.473	633	145	103	1.232	360
CIUDAD REAL	4.166	1.014	224	303	2.105	520
CUENCA	1.873	417	215	156	939	146
GUADALAJARA	2.905	108	177	322	1.932	366
TOLEDO	7.631	895	553	807	4.269	1.107
CASTILLA-LA MANCHA	19.048	3.067	1.314	1.691	10.477	2.499
AVILA	1.427	156	73	158	616	424
BURGOS	2.486	536	183	225	1.270	272
LEON	2.138	275	142	182	1.099	440
PALENCIA	578	65	35	39	327	112
SALAMANCA	1.286	89	60	121	757	259
SEGOVIA	1.558	258	84	160	835	221
SORIA	765	147	63	65	327	163
VALLADOLID	2.681	766	161	176	1.156	422
ZAMORA	736	148	34	50	392	112
CASTILLA Y LEON	13.655	2.440	835	1.176	6.779	2.425
BARCELONA	51.130	1.225	3.229	5.876	32.517	8.283
GIRONA	10.563	753	719	1.038	6.860	1.193
LLEIDA	7.306	1.423	533	462	4.248	640
TARRAGONA	11.515	1.079	641	1.035	7.260	1.500
CATALUÑA	80.514	4.480	5.122	8.411	50.885	11.616
ALICANTE/ALACANT	23.010	1.680	1.178	2.281	15.479	2.392
CASTELLON/CASTELLO	9.918	571	645	1.089	6.124	1.489
VALENCIA	22.211	1.532	1.607	1.676	14.315	3.081
COM. VALENCIANA	55.139	3.783	3.430	5.046	35.918	6.962
BADAJOZ	2.305	621	69	98	1.246	271
CACERES	1.537	384	55	96	757	245
EXTREMADURA	3.842	1.005	124	194	2.003	516
CORUÑA A	3.561	171	145	267	2.086	892
LUGO	1.561	173	77	100	869	342
OURENSE	1.582	197	127	94	832	332
PONTEVEDRA	3.668	247	274	212	2.149	786
GALICIA	10.372	788	623	673	5.936	2.352
COM. DE MADRID	55.839	889	2.541	9.135	37.741	5.533
REGION DE MURCIA	12.292	2.147	649	731	6.559	2.206
COM. FORAL DE NAVARRA	6.644	975	753	415	3.159	1.342
ARABA/ALAVA	4.383	332	279	295	2.124	1.353
BIZKAIA	8.816	489	618	840	4.558	2.311
GIPUZKOA	5.236	355	360	340	2.735	1.446
PAIS VASCO	18.435	1.176	1.257	1.475	9.417	5.110
LA RIOJA	3.155	591	421	216	1.491	436
CEUTA	1.554	24	36	105	907	482
MELILLA	2.171	51	27	196	1.260	637
<b>TOTAL</b>	<b>398.294</b>	<b>34.642</b>	<b>20.979</b>	<b>38.322</b>	<b>244.144</b>	<b>60.207</b>

**ANEXO 2**

**CONTRATOS  
REGISTRADOS**

DICIEMBRE 2019

**CONTRATOS**

	MES	VARIACIÓN			
		MENSUAL		ANUAL	
		ABSOLUTA	RELATIVA	ABSOLUTA	RELATIVA
TOTAL CONTRATOS	1.740.332	-23.837	-1,35	30.701	1,80
CONTRATOS INDEFINIDOS*	139.077	-32.535	-18,96	-5.701	-3,94
CONTRATOS TEMPORALES	1.601.255	8.698	0,55	36.402	2,33

**CONTRATOS POR COMUNIDADES AUTÓNOMAS**

COMUNIDADES AUTÓNOMAS	MES	VARIACIÓN			
		MENSUAL		ANUAL	
		ABSOLUTA	RELATIVA	ABSOLUTA	RELATIVA
ANDALUCIA	490.239	80.811	19,74	-18.937	-3,72
ARAGON	42.883	-3.646	-7,84	1.359	3,27
PRINCIPADO DE ASTURIAS	28.462	-221	-0,77	1.443	5,34
ILLES BALEARS	24.470	-7.092	-22,47	1.892	8,38
CANARIAS	67.488	-7.385	-9,86	3.630	5,68
CANTABRIA	18.675	238	1,29	1.249	7,17
CASTILLA-LA MANCHA	70.043	-102	-0,15	2.776	4,13
CASTILLA Y LEON	69.986	-1.332	-1,87	5.174	7,98
CATALUÑA	231.963	-30.532	-11,63	6.772	3,01
COM. VALENCIANA	154.771	-20.655	-11,77	2.448	1,61
EXTREMADURA	49.465	-283	-0,57	786	1,61
GALICIA	77.798	1.576	2,07	5.547	7,68
COM. DE MADRID	222.221	-19.394	-8,03	14.658	7,06
REGION DE MURCIA	74.256	-7.190	-8,83	-817	-1,09
COM. FORAL DE NAVARRA	27.975	-3.307	-10,57	1.715	6,53
PAIS VASCO	75.319	-4.732	-5,91	1.450	1,96
LA RIOJA	10.850	-340	-3,04	33	0,31
CEUTA	1.425	-44	-3,00	-314	-18,06
MELILLA	1.697	-32	-1,85	-131	-7,17
ZONA EXTRANJERA	346	-175	-33,59	-32	-8,47
<b>TOTAL</b>	<b>1.740.332</b>	<b>-23.837</b>	<b>-1,35</b>	<b>30.701</b>	<b>1,80</b>

(\*) Incluye contratos convertidos en indefinidos

DICIEMBRE 2019

**CONTRATOS INDEFINIDOS INICIALES Y CONVERSIONES**

	TOTAL	VARIACIÓN			
		MENSUAL		ANUAL	
		ABSOLUTA	RELATIVA	ABSOLUTA	RELATIVA
INDEFINIDOS (Bonif./no Bonif.)	77.593	-25.656	-24,85	-10.021	-11,44
INDEF. PERS. CON DISCAPACIDAD	637	-224	-26,02	-93	-12,74
<b>TOTAL INDEFINIDOS INICIALES</b>	<b>78.230</b>	<b>-25.880</b>	<b>-24,86</b>	<b>-10.114</b>	<b>-11,45</b>
CONVERSIONES	60.847	-6.655	-9,86	4.413	7,82
<b>TOTAL</b>	<b>139.077</b>	<b>-32.535</b>	<b>-18,96</b>	<b>-5.701</b>	<b>-3,94</b>

**CONTRATOS SEGÚN TIPO DE CONTRATACIÓN POR COMUNIDADES AUTÓNOMAS**

COMUNIDADES AUTÓNOMAS	TOTAL	INDEFINIDOS					TEMPORALES
		TOTAL	INDEF.(Bonif./no Bonif.)	PERS. CON DISCAPACIDAD	CONVERSIÓN	% S/TOT. NAC.INDF.	
ANDALUCIA	490.239	16.499	7.601	70	8.828	11,86	473.740
ARAGON	42.883	3.413	1.719	14	1.680	2,45	39.470
PRINCIPADO DE ASTURIAS	28.462	1.892	962	21	909	1,36	26.570
ILLES BALEARS	24.470	3.664	1.919	10	1.735	2,63	20.806
CANARIAS	67.488	8.175	3.514	53	4.608	5,88	59.313
CANTABRIA	18.675	1.028	417	9	602	0,74	17.647
CASTILLA-LA MANCHA	70.043	4.457	1.970	30	2.457	3,20	65.586
CASTILLA Y LEON	69.986	5.265	2.663	28	2.574	3,79	64.721
CATALUÑA	231.963	29.034	17.345	94	11.595	20,88	202.929
COM. VALENCIANA	154.771	13.875	7.010	60	6.805	9,98	140.896
EXTREMADURA	49.465	1.441	745	14	682	1,04	48.024
GALICIA	77.798	5.676	2.603	43	3.030	4,08	72.122
COM. DE MADRID	222.221	30.626	21.208	124	9.294	22,02	191.595
REGION DE MURCIA	74.256	5.490	3.269	33	2.188	3,95	68.766
COM. FORAL DE NAVARRA	27.975	1.753	824	6	923	1,26	26.222
PAIS VASCO	75.319	5.618	3.265	22	2.331	4,04	69.701
LA RIOJA	10.850	832	428	3	401	0,60	10.018
CEUTA	1.425	150	80	2	68	0,11	1.275
MELILLA	1.697	148	47	1	100	0,11	1.549
ZONA EXTRANJERA	346	41	4		37	0,03	305
<b>TOTAL</b>	<b>1.740.332</b>	<b>139.077</b>	<b>77.593</b>	<b>637</b>	<b>60.847</b>	<b>100,00</b>	<b>1.601.255</b>

**EVOLUCIÓN DE LOS CONTRATOS**

	AÑO 2018		AÑO 2019		VARIACIÓN ANUAL			
	MES	ACUMULADO	MES	ACUMULADO	MES		ACUMULADO	
					ABSOLUTA	RELATIVA	ABSOLUTA	RELATIVA
ENERO	1.749.911	1.749.911	1.858.077	1.858.077	108.166	6,18	108.166	6,18
FEBRERO	1.546.402	3.296.313	1.571.017	3.429.094	24.615	1,59	132.781	4,03
MARZO	1.646.846	4.943.159	1.709.848	5.138.942	63.002	3,83	195.783	3,96
ABRIL	1.772.557	6.715.716	1.765.185	6.904.127	-7.372	-0,42	188.411	2,81
MAYO	2.058.400	8.774.116	2.075.741	8.979.868	17.341	0,84	205.752	2,34
JUNIO	2.055.762	10.829.878	2.009.011	10.988.879	-46.751	-2,27	159.001	1,47
JULIO	2.086.655	12.916.533	2.179.527	13.168.406	92.872	4,45	251.873	1,95
AGOSTO	1.602.495	14.519.028	1.519.922	14.688.328	-82.573	-5,15	169.300	1,17
SEPTIEMBRE	1.952.397	16.471.425	2.094.635	16.782.963	142.238	7,29	311.538	1,89
OCTUBRE	2.243.453	18.714.878	2.224.757	19.007.720	-18.696	-0,83	292.842	1,56
NOVIEMBRE	1.867.172	20.582.050	1.764.169	20.771.889	-103.003	-5,52	189.839	0,92
DICIEMBRE	1.709.631	22.291.681	1.740.332	22.512.221	30.701	1,80	220.540	0,99

**EVOLUCIÓN DE LOS CONTRATOS INDEFINIDOS \***

	AÑO 2018		AÑO 2019		VARIACIÓN ANUAL			
	MES	ACUMULADO	MES	ACUMULADO	MES		ACUMULADO	
					ABSOLUTA	RELATIVA	ABSOLUTA	RELATIVA
ENERO	172.953	172.953	181.348	181.348	8.395	4,85	8.395	4,85
FEBRERO	174.287	347.240	168.697	350.045	-5.590	-3,21	2.805	0,81
MARZO	193.448	540.688	179.821	529.866	-13.627	-7,04	-10.822	-2,00
ABRIL	189.671	730.359	174.980	704.846	-14.691	-7,75	-25.513	-3,49
MAYO	200.078	930.437	184.161	889.007	-15.917	-7,96	-41.430	-4,45
JUNIO	192.972	1.123.409	174.159	1.063.166	-18.813	-9,75	-60.243	-5,36
JULIO	190.151	1.313.560	185.713	1.248.879	-4.438	-2,33	-64.681	-4,92
AGOSTO	153.921	1.467.481	123.277	1.372.156	-30.644	-19,91	-95.325	-6,50
SEPTIEMBRE	232.768	1.700.249	238.723	1.610.879	5.955	2,56	-89.370	-5,26
OCTUBRE	242.324	1.942.573	237.866	1.848.745	-4.458	-1,84	-93.828	-4,83
NOVIEMBRE	197.573	2.140.146	171.612	2.020.357	-25.961	-13,14	-119.789	-5,60
DICIEMBRE	144.778	2.284.924	139.077	2.159.434	-5.701	-3,94	-125.490	-5,49

**EVOLUCIÓN DE LOS CONTRATOS TEMPORALES**

	AÑO 2018		AÑO 2019		VARIACIÓN ANUAL			
	MES	ACUMULADO	MES	ACUMULADO	MES		ACUMULADO	
					ABSOLUTA	RELATIVA	ABSOLUTA	RELATIVA
ENERO	1.576.958	1.576.958	1.676.729	1.676.729	99.771	6,33	99.771	6,33
FEBRERO	1.372.115	2.949.073	1.402.320	3.079.049	30.205	2,20	129.976	4,41
MARZO	1.453.398	4.402.471	1.530.027	4.609.076	76.629	5,27	206.605	4,69
ABRIL	1.582.886	5.985.357	1.590.205	6.199.281	7.319	0,46	213.924	3,57
MAYO	1.858.322	7.843.679	1.891.580	8.090.861	33.258	1,79	247.182	3,15
JUNIO	1.862.790	9.706.469	1.834.852	9.925.713	-27.938	-1,50	219.244	2,26
JULIO	1.896.504	11.602.973	1.993.814	11.919.527	97.310	5,13	316.554	2,73
AGOSTO	1.448.574	13.051.547	1.396.645	13.316.172	-51.929	-3,58	264.625	2,03
SEPTIEMBRE	1.719.629	14.771.176	1.855.912	15.172.084	136.283	7,93	400.908	2,71
OCTUBRE	2.001.129	16.772.305	1.986.891	17.158.975	-14.238	-0,71	386.670	2,31
NOVIEMBRE	1.669.599	18.441.904	1.592.557	18.751.532	-77.042	-4,61	309.628	1,68
DICIEMBRE	1.564.853	20.006.757	1.601.255	20.352.787	36.402	2,33	346.030	1,73

(\*) Incluye contratos convertidos en indefinidos

DICIEMBRE 2019

**CONTRATOS INDEFINIDOS POR TIPO DE JORNADA Y MODALIDAD**

	TOTAL	VARIACIÓN			
		MENSUAL		ANUAL	
		ABSOLUTA	RELATIVA	ABSOLUTA	RELATIVA
<b>JORNADA A TIEMPO COMPLETO:</b>					
INDEFINIDO (Bonif. / No Bonif.)	44.569	-13.236	-22,90	-6.351	-12,47
INDEFINIDOS PERSONAS CON DISCAPACIDAD	364	-97	-21,04	-78	-17,65
<b>TOTAL INDEFINIDOS INICIALES</b>	<b>44.933</b>	<b>-13.333</b>	<b>-22,88</b>	<b>-6.429</b>	<b>-12,52</b>
CONVERTIDOS EN INDEFINIDOS	38.933	-4.185	-9,71	1.772	4,77
<b>TOTAL</b>	<b>83.866</b>	<b>-17.518</b>	<b>-17,28</b>	<b>-4.657</b>	<b>-5,26</b>
<b>JORNADA A TIEMPO PARCIAL:</b>					
INDEFINIDO (Bonif. / No Bonif.)	23.718	-7.137	-23,13	-3.653	-13,35
INDEFINIDOS PERSONAS CON DISCAPACIDAD	244	-119	-32,78	-20	-7,58
<b>TOTAL INDEFINIDOS INICIALES</b>	<b>23.962</b>	<b>-7.256</b>	<b>-23,24</b>	<b>-3.673</b>	<b>-13,29</b>
CONVERTIDOS EN INDEFINIDOS	18.712	-2.217	-10,59	1.476	8,56
<b>TOTAL</b>	<b>42.674</b>	<b>-9.473</b>	<b>-18,17</b>	<b>-2.197</b>	<b>-4,90</b>
<b>FIJOS DISCONTINUOS:</b>					
INDEFINIDO (Bonif. / No Bonif.)	9.306	-5.283	-36,21	-17	-0,18
INDEFINIDOS PERSONAS CON DISCAPACIDAD	29	-8	-21,62	5	20,83
<b>TOTAL INDEFINIDOS INICIALES</b>	<b>9.335</b>	<b>-5.291</b>	<b>-36,18</b>	<b>-12</b>	<b>-0,13</b>
CONVERTIDOS EN INDEFINIDOS	3.202	-253	-7,32	1.165	57,19
<b>TOTAL</b>	<b>12.537</b>	<b>-5.544</b>	<b>-30,66</b>	<b>1.153</b>	<b>10,13</b>
<b>TOTAL</b>	<b>139.077</b>	<b>-32.535</b>	<b>-18,96</b>	<b>-5.701</b>	<b>-3,94</b>

**CONTRATOS INDEFINIDOS POR MODALIDAD**

	TOTAL	VARIACIÓN			
		MENSUAL		ANUAL	
		ABSOLUTA	RELATIVA	ABSOLUTA	RELATIVA
INDEFINIDOS (Bonif./no Bonif.)	77.593	-25.656	-24,85	-10.021	-11,44
INDEFINIDOS PERSONAS CON DISCAPACIDAD	637	-224	-35,16	-93	-12,74
<b>TOTAL INDEFINIDOS INICIALES</b>	<b>78.230</b>	<b>-25.880</b>	<b>-33,08</b>	<b>-10.114</b>	<b>-11,45</b>
CONVERSIONES	60.847	-6.655	-10,94	4.413	7,82
<b>TOTAL</b>	<b>139.077</b>	<b>-32.535</b>	<b>-18,96</b>	<b>-5.701</b>	<b>-3,94</b>

**CONVERTIDOS EN INDEFINIDOS SEGÚN CONTRATOS DE ORIGEN:**

OBRA O SERVICIO	14.812	-2.081	-12,32	-589	-3,82
EVENTUAL CIRCUN. PRODUCCIÓN	41.321	-3.897	-8,62	5.305	14,73
INTERINIDAD	1.976	-141	-6,66	174	9,66
TEMPORAL PERS. CON DISCAPACIDAD	476	-97	-16,93	28	6,25
SUSTITUCIÓN JUBILACIÓN 64 AÑOS	11	-6	-35,29	3	37,50
PRÁCTICAS	1.712	-397	-18,82	-100	-5,52
RELEVO	275	-8	-2,83	-1	-0,36
FORMACIÓN	241	-28	-10,41	-411	-63,04
OTROS CONTRATOS	23	0	0,00	4	21,05
<b>TOTAL</b>	<b>60.847</b>	<b>-6.655</b>	<b>-9,86</b>	<b>4.413</b>	<b>7,82</b>



DICIEMBRE 2019

**CONTRATOS INDEFINIDOS POR SEXO, EDAD Y SECTOR DE ACTIVIDAD ECONÓMICA**

	TOTAL	VARIACIÓN			
		MENSUAL		ANUAL	
		ABSOLUTA	RELATIVA	ABSOLUTA	RELATIVA
<b>POR SEXO Y EDAD</b>					
<b>HOMBRES</b>					
< 25 años	11.800	-1.884	-13,77	-223	-1,85
25 - 44 años	45.137	-10.158	-18,37	-3.022	-6,28
>= 45 años	19.072	-5.321	-21,81	-785	-3,95
<b>TOTAL</b>	<b>76.009</b>	<b>-17.363</b>	<b>-18,60</b>	<b>-4.030</b>	<b>-5,04</b>
<b>MUJERES</b>					
< 25 años	9.555	-2.027	-17,50	-84	-0,87
25 - 44 años	37.191	-9.001	-19,49	-1.461	-3,78
>= 45 años	16.322	-4.144	-20,25	-126	-0,77
<b>TOTAL</b>	<b>63.068</b>	<b>-15.172</b>	<b>-19,39</b>	<b>-1.671</b>	<b>-2,58</b>
<b>AMBOS SEXOS</b>					
< 25 años	21.355	-3.911	-15,48	-307	-1,42
25 - 44 años	82.328	-19.159	-18,88	-4.483	-5,16
>= 45 años	35.394	-9.465	-21,10	-911	-2,51
<b>TOTAL</b>	<b>139.077</b>	<b>-32.535</b>	<b>-18,96</b>	<b>-5.701</b>	<b>-3,94</b>
<b>SECTOR</b>					
AGRICULTURA	5.944	-2.315	-28,03	-19	-0,32
INDUSTRIA	13.795	-2.836	-17,05	-1.861	-11,89
CONSTRUCCIÓN	8.109	-2.548	-23,91	-355	-4,19
SERVICIOS	111.229	-24.836	-18,25	-3.466	-3,02
<b>TOTAL</b>	<b>139.077</b>	<b>-32.535</b>	<b>-18,96</b>	<b>-5.701</b>	<b>-3,94</b>

**CONTRATOS INDEFINIDOS (CONVERSIONES) POR SEXO, EDAD Y SECTOR DE ACTIVIDAD ECONÓMICA**

	TOTAL	VARIACIÓN			
		MENSUAL		ANUAL	
		ABSOLUTA	RELATIVA	ABSOLUTA	RELATIVA
<b>POR SEXO Y EDAD</b>					
<b>HOMBRES</b>					
< 25 años	4.791	-151	-3,06	662	16,03
25 - 44 años	20.098	-2.238	-10,02	494	2,52
>= 45 años	8.499	-1.273	-13,03	504	6,30
<b>TOTAL</b>	<b>33.388</b>	<b>-3.662</b>	<b>-9,88</b>	<b>1.660</b>	<b>5,23</b>
<b>MUJERES</b>					
< 25 años	4.084	-283	-6,48	686	20,19
25 - 44 años	17.081	-2.042	-10,68	1.216	7,66
>= 45 años	6.294	-668	-9,59	851	15,63
<b>TOTAL</b>	<b>27.459</b>	<b>-2.993</b>	<b>-9,83</b>	<b>2.753</b>	<b>11,14</b>
<b>AMBOS SEXOS</b>					
< 25 años	8.875	-434	-4,66	1.348	17,91
25 - 44 años	37.179	-4.280	-10,32	1.710	4,82
>= 45 años	14.793	-1.941	-11,60	1.355	10,08
<b>TOTAL</b>	<b>60.847</b>	<b>-6.655</b>	<b>-9,86</b>	<b>4.413</b>	<b>7,82</b>
<b>SECTOR</b>					
AGRICULTURA	1.914	284	17,42	887	86,37
INDUSTRIA	7.844	-906	-10,35	-325	-3,98
CONSTRUCCIÓN	4.521	-1.127	-19,95	334	7,98
SERVICIOS	46.568	-4.906	-9,53	3.517	8,17
<b>TOTAL</b>	<b>60.847</b>	<b>-6.655</b>	<b>-9,86</b>	<b>4.413</b>	<b>7,82</b>

DICIEMBRE 2019

**CONTRATOS INDEFINIDOS SEGÚN MODALIDAD POR EDAD, SEXO Y SECTOR DE ACTIVIDAD ECONÓMICA**

TIPO DE CONTRATO	TOTAL		EDAD DEL TRABAJADOR				
	MES	%	<20	20-24	25-29	30-44	>=45
INDEFINIDO (Bonif./No Bonif.)	77.593	55,79	2.887	9.542	12.716	32.133	20.315
INDEFINIDOS PERSONAS CON DISCAPACIDAD	637	0,46	4	47	57	243	286
<b>TOTAL INDEFINIDOS INICIALES</b>	<b>78.230</b>	<b>56,25</b>	<b>2.891</b>	<b>9.589</b>	<b>12.773</b>	<b>32.376</b>	<b>20.601</b>
CONVERTIDOS EN INDEFINIDOS	60.847	43,75	1.216	7.659	11.290	25.889	14.793
<b>TOTAL</b>	<b>139.077</b>	<b>100,00</b>	<b>4.107</b>	<b>17.248</b>	<b>24.063</b>	<b>58.265</b>	<b>35.394</b>

**CONVERTIDOS EN INDEFINIDOS SEGÚN CONTRATOS DE ORIGEN:**

OBRA O SERVICIO	14.812	24,34	134	999	2.078	6.882	4.719
EVENT. CIRCUNST. PRODUCCIÓN	41.321	67,91	1.044	5.801	7.720	17.480	9.276
INTERINIDAD	1.976	3,25	20	248	394	865	449
TEMP. PERSONAS CON DISCAPACIDAD	476	0,78		15	35	166	260
SUSTITUCIÓN JUBILACIÓN 64 AÑOS	11	0,02		2	2	6	1
PRÁCTICAS	1.712	2,81	6	511	899	284	12
RELEVO	275	0,45		5	49	155	66
FORMACIÓN	241	0,40	12	78	113	38	
OTROS CONTRATOS	23	0,04				13	10
<b>TOTAL</b>	<b>60.847</b>	<b>100,00</b>	<b>1.216</b>	<b>7.659</b>	<b>11.290</b>	<b>25.889</b>	<b>14.793</b>

TIPO DE CONTRATO	TOTAL	SEXO		SECTOR DE ACTIVIDAD ECONÓMICA			
		HOMBRES	MUJERES	AGRICULTURA	INDUSTRIA	CONSTRUCCIÓN	SERVICIOS
INDEFINIDO (Bonif./No Bonif.)	77.593	42.247	35.346	4.024	5.898	3.568	64.103
INDEFINIDOS PERSONAS CON DISCAPACIDAD	637	374	263	6	53	20	558
<b>TOTAL INDEFINIDOS INICIALES</b>	<b>78.230</b>	<b>42.621</b>	<b>35.609</b>	<b>4.030</b>	<b>5.951</b>	<b>3.588</b>	<b>64.661</b>
CONVERTIDOS EN INDEFINIDOS	60.847	33.388	27.459	1.914	7.844	4.521	46.568
<b>TOTAL</b>	<b>139.077</b>	<b>76.009</b>	<b>63.068</b>	<b>5.944</b>	<b>13.795</b>	<b>8.109</b>	<b>111.229</b>

**CONVERTIDOS EN INDEFINIDOS SEGÚN CONTRATOS DE ORIGEN:**

OBRA O SERVICIO	14.812	9.200	5.612	1.089	2.078	2.497	9.148
EVENT. CIRCUNST. PRODUCCIÓN	41.321	21.848	19.473	803	5.046	1.912	33.560
INTERINIDAD	1.976	796	1.180	12	250	9	1.705
TEMP. PERSONAS CON DISCAPACIDAD	476	292	184	3	53	9	411
SUSTITUCIÓN JUBILACIÓN 64 AÑOS	11	2	9				11
PRÁCTICAS	1.712	975	737	3	312	84	1.313
RELEVO	275	139	136	4	81	1	189
FORMACIÓN	241	125	116		22	9	210
OTROS CONTRATOS	23	11	12		2		21
<b>TOTAL</b>	<b>60.847</b>	<b>33.388</b>	<b>27.459</b>	<b>1.914</b>	<b>7.844</b>	<b>4.521</b>	<b>46.568</b>

DICIEMBRE 2019

**CONTRATOS TEMPORALES POR TIPO DE JORNADA Y MODALIDAD**

	TOTAL	VARIACIÓN			
		MENSUAL		ANUAL	
		ABSOLUTA	RELATIVA	ABSOLUTA	RELATIVA
<b>JORNADA A TIEMPO COMPLETO:</b>					
EVENTUALES CIRCUNSTANCIAS DE LA PRODUCCIÓN	503.184	22.666	4,72	24.926	5,21
FORMACIÓN	5.151	1.140	28,42	356	7,42
INTERINIDAD	70.985	-7.505	-9,56	-4.383	-5,82
INVESTIGADOR PREDOCTORAL EN FORMAC.	289	-240	-45,37	289	
JUBILACIÓN ESPECIAL 64 AÑOS	46	0	0,00	4	9,52
OBRA O SERVICIO	458.670	10.700	2,39	-26.006	-5,37
OTROS CONTRATOS	4.598	-1.604	-25,86	-445	-8,82
PRÁCTICAS	3.534	-2.139	-37,70	-922	-20,69
RELEVO	319	33	11,54	-643	-66,84
TEMPORAL PERS. CON DISCAPACIDAD	1.071	-227	-17,49	64	6,36
<b>TOTAL</b>	<b>1.047.847</b>	<b>22.824</b>	<b>2,23</b>	<b>-6.760</b>	<b>-0,64</b>
<b>JORNADA A TIEMPO PARCIAL:</b>					
EVENTUALES CIRCUNSTANCIAS DE LA PRODUCCIÓN	338.672	10.587	3,23	39.341	13,14
INTERINIDAD	45.554	-6.577	-12,62	-25	-0,05
JUBILACIÓN PARCIAL	1.969	299	17,90	-3.383	-63,21
OBRA O SERVICIO	164.887	-17.751	-9,72	8.653	5,54
OTROS CONTRATOS	383	-74	-16,19	-83	-17,81
PRÁCTICAS	873	-415	-32,22	-421	-32,53
RELEVO	420	7	1,69	-957	-69,50
TEMPORAL PERS. CON DISCAPACIDAD	650	-202	-23,71	37	6,04
<b>TOTAL</b>	<b>553.408</b>	<b>-14.126</b>	<b>-2,49</b>	<b>43.162</b>	<b>8,46</b>
<b>TOTAL</b>	<b>1.601.255</b>	<b>8.698</b>	<b>0,55</b>	<b>36.402</b>	<b>2,33</b>

**CONTRATOS TEMPORALES POR MODALIDAD**

	TOTAL	VARIACIÓN			
		MENSUAL		ANUAL	
		ABSOLUTA	RELATIVA	ABSOLUTA	RELATIVA
EVENTUALES CIRCUNSTANCIAS DE LA PRODUCCIÓN	841.856	33.253	4,11	64.267	8,26
FORMACIÓN	5.151	1.140	28,42	356	7,42
INTERINIDAD	116.539	-14.082	-10,78	-4.408	-3,64
INVESTIGADOR PREDOCTORAL EN FORMAC.	289	-240	-45,37	289	
JUBILACIÓN ESPECIAL 64 AÑOS	46	0	0,00	4	9,52
JUBILACIÓN PARCIAL	1.969	299	17,90	-3.383	-63,21
OBRA O SERVICIO	623.557	-7.051	-1,12	-17.353	-2,71
OTROS CONTRATOS	4.981	-1.678	-25,20	-528	-9,58
PRÁCTICAS	4.407	-2.554	-36,69	-1.343	-23,36
RELEVO	739	40	5,72	-1.600	-68,41
TEMPORAL PERS. CON DISCAPACIDAD	1.721	-429	-19,95	101	6,23

**CONTRATOS FORMATIVOS**

	TOTAL	VARIACIÓN			
		MENSUAL		ANUAL	
		ABSOLUTA	RELATIVA	ABSOLUTA	RELATIVA
FORMACIÓN	5.151	1.140	28,42	356	7,42
PRÁCTICAS	4.407	-2.554	-36,69	-1.343	-23,36
<b>TOTAL</b>	<b>9.558</b>	<b>-1.414</b>	<b>-12,89</b>	<b>-987</b>	<b>-9,36</b>

**EVOLUCIÓN DE LOS CONTRATOS**

	VARIACIÓN RELATIVA			INDEFINIDOS				TEMPORALES			
	TOTAL	VARIACIÓN RELATIVA		TOTAL	% SOBRE TOTAL CONT.	VARIACIÓN RELATIVA		TOTAL	% SOBRE TOTAL CONT.	VARIACIÓN RELATIVA	
		MENSUAL	ANUAL			MENSUAL	ANUAL			MENSUAL	ANUAL
<b>AÑO 2015</b>											
ENERO	1.367.795	-1,18	8,62	120.239	8,79%	20,42	22,24	1.247.556	91,21%	-2,85	7,47
FEBRERO	1.226.950	-10,30	12,47	120.281	9,80%	0,03	22,98	1.106.669	90,20%	-11,29	11,44
MARZO	1.441.775	17,51	18,50	144.291	10,01%	19,96	27,15	1.297.484	89,99%	17,24	17,62
ABRIL	1.440.381	-0,10	11,10	123.459	8,57%	-14,44	0,68	1.316.922	91,43%	1,50	12,18
MAYO	1.573.293	9,23	7,86	124.605	7,92%	0,93	7,48	1.448.688	92,08%	10,01	7,90
JUNIO	1.726.117	9,71	13,64	126.856	7,35%	1,81	15,05	1.599.261	92,65%	10,39	13,53
JULIO	1.795.713	4,03	9,15	123.839	6,90%	-2,38	8,56	1.671.874	93,10%	4,54	9,19
AGOSTO	1.248.146	-30,49	9,96	80.290	6,43%	-35,17	10,05	1.167.856	93,57%	-30,15	9,95
SEPTIEMBRE	1.795.742	43,87	9,87	152.928	8,52%	90,47	10,38	1.642.814	91,48%	40,67	9,82
OCTUBRE	1.760.610	-1,96	3,43	151.652	8,61%	-0,83	1,86	1.608.958	91,39%	-2,06	3,58
NOVIEMBRE	1.604.843	-8,85	15,84	132.867	8,28%	-12,39	13,01	1.471.976	91,72%	-8,51	16,11
DICIEMBRE	1.594.915	-0,62	15,23	107.858	6,76%	-18,82	8,02	1.487.057	93,24%	1,02	15,80
<b>AÑO 2016</b>											
ENERO	1.396.929	-12,41	2,13	125.612	8,99%	16,46	4,47	1.271.317	91,01%	-14,51	1,90
FEBRERO	1.377.480	-1,39	12,27	139.364	10,12%	10,95	15,87	1.238.116	89,88%	-2,61	11,88
MARZO	1.508.881	9,54	4,65	150.726	9,99%	8,15	4,46	1.358.155	90,01%	9,70	4,68
ABRIL	1.541.729	2,18	7,04	145.896	9,46%	-3,20	18,17	1.395.833	90,54%	2,77	5,99
MAYO	1.748.449	13,41	11,13	145.760	8,34%	-0,09	16,98	1.602.689	91,66%	14,82	10,63
JUNIO	1.920.340	9,83	11,25	148.395	7,73%	1,81	16,98	1.771.945	92,27%	10,56	10,80
JULIO	1.816.271	-5,42	1,14	137.390	7,56%	-7,42	10,94	1.678.881	92,44%	-5,25	0,42
AGOSTO	1.451.789	-20,07	16,32	105.129	7,24%	-23,48	30,94	1.346.660	92,76%	-19,79	15,31
SEPTIEMBRE	1.907.000	31,36	6,20	171.012	8,97%	62,67	11,83	1.735.988	91,03%	28,91	5,67
OCTUBRE	1.867.360	-2,08	6,06	166.830	8,93%	-2,45	10,01	1.700.530	91,07%	-2,04	5,69
NOVIEMBRE	1.743.708	-6,62	8,65	154.854	8,88%	-7,18	16,55	1.588.854	91,12%	-6,57	7,94
DICIEMBRE	1.699.018	-2,56	6,53	122.294	7,20%	-21,03	13,38	1.576.724	92,80%	-0,76	6,03
<b>AÑO 2017</b>											
ENERO	1.633.592	-3,85	16,94	150.162	9,19%	22,79	19,54	1.483.430	90,81%	-5,92	16,68
FEBRERO	1.452.528	-11,08	5,45	151.072	10,40%	0,61	8,40	1.301.456	89,60%	-12,27	5,12
MARZO	1.732.773	19,29	14,84	178.428	10,30%	18,11	18,38	1.554.345	89,70%	19,43	14,45
ABRIL	1.604.476	-7,40	4,07	151.448	9,44%	-15,12	3,81	1.453.028	90,56%	-6,52	4,10
MAYO	2.027.569	26,37	15,96	167.267	8,25%	10,45	14,76	1.860.302	91,75%	28,03	16,07
JUNIO	2.089.520	3,06	8,81	166.462	7,97%	-0,48	12,17	1.923.058	92,03%	3,37	8,53
JULIO	1.928.639	-7,70	6,19	151.998	7,88%	-8,69	10,63	1.776.641	92,12%	-7,61	5,82
AGOSTO	1.536.400	-20,34	5,83	115.382	7,51%	-24,09	9,75	1.421.018	92,49%	-20,02	5,52
SEPTIEMBRE	1.993.267	29,74	4,52	192.690	9,67%	67,00	12,68	1.800.577	90,33%	26,71	3,72
OCTUBRE	2.032.184	1,95	8,83	202.542	9,97%	5,11	21,41	1.829.642	90,03%	1,61	7,59
NOVIEMBRE	1.818.339	-10,52	4,28	170.732	9,39%	-15,71	10,25	1.647.607	90,61%	-9,95	3,70
DICIEMBRE	1.652.016	-9,15	-2,77	131.067	7,93%	-23,23	7,17	1.520.949	92,07%	-7,69	-3,54
<b>AÑO 2018</b>											
ENERO	1.749.911	5,93	7,12	172.953	9,88%	31,96	15,18	1.576.958	90,12%	3,68	6,30
FEBRERO	1.546.402	-11,63	6,46	174.287	11,27%	0,77	15,37	1.372.115	88,73%	-12,99	5,43
MARZO	1.646.846	6,50	-4,96	193.448	11,75%	10,99	8,42	1.453.398	88,25%	5,92	-6,49
ABRIL	1.772.557	7,63	10,48	189.671	10,70%	-1,95	25,24	1.582.886	89,30%	8,91	8,94
MAYO	2.058.400	16,13	1,52	200.078	9,72%	5,49	19,62	1.858.322	90,28%	17,40	-0,11
JUNIO	2.055.762	-0,13	-1,62	192.972	9,39%	-3,55	15,93	1.862.790	90,61%	0,24	-3,13
JULIO	2.086.655	1,50	8,19	190.151	9,11%	-1,46	25,10	1.896.504	90,89%	1,81	6,75
AGOSTO	1.602.495	-23,20	4,30	153.921	9,61%	-19,05	33,40	1.448.574	90,39%	-23,62	1,94
SEPTIEMBRE	1.952.397	21,83	-2,05	232.768	11,92%	51,23	20,80	1.719.629	88,08%	18,71	-4,50
OCTUBRE	2.243.453	14,91	10,40	242.324	10,80%	4,11	19,64	2.001.129	89,20%	16,37	9,37
NOVIEMBRE	1.867.172	-16,77	2,69	197.573	10,58%	-18,47	15,72	1.669.599	89,42%	-16,57	1,33
DICIEMBRE	1.709.631	-8,44	3,49	144.778	8,47%	-26,72	10,46	1.564.853	91,53%	-6,27	2,89
<b>AÑO 2019</b>											
ENERO	1.858.077	8,68	6,18	181.348	9,76%	25,26	4,85	1.676.729	90,24%	7,15	6,33
FEBRERO	1.571.017	-15,45	1,59	168.697	10,74%	-6,98	-3,21	1.402.320	89,26%	-16,37	2,20
MARZO	1.709.848	8,84	3,83	179.821	10,52%	6,59	-7,04	1.530.027	89,48%	9,11	5,27
ABRIL	1.765.185	3,24	-0,42	174.980	9,91%	-2,69	-7,75	1.590.205	90,09%	3,93	0,46
MAYO	2.075.741	17,59	0,84	184.161	8,87%	5,25	-7,96	1.891.580	91,13%	18,95	1,79
JUNIO	2.009.011	-3,21	-2,27	174.159	8,67%	-5,43	-9,75	1.834.852	91,33%	-3,00	-1,50
JULIO	2.179.527	8,49	4,45	185.713	8,52%	6,63	-2,33	1.993.814	91,48%	8,66	5,13
AGOSTO	1.519.922	-30,26	-5,15	123.277	8,11%	-33,62	-19,91	1.396.645	91,89%	-29,95	-3,58
SEPTIEMBRE	2.094.635	37,81	7,29	238.723	11,40%	93,65	2,56	1.855.912	88,60%	32,88	7,93
OCTUBRE	2.224.757	6,21	-0,83	237.866	10,69%	-0,36	-1,84	1.986.891	89,31%	7,06	-0,71
NOVIEMBRE	1.764.169	-20,70	-5,52	171.612	9,73%	-27,85	-13,14	1.592.557	90,27%	-19,85	-4,61
DICIEMBRE	1.740.332	-1,35	1,80	139.077	7,99%	-18,96	-3,94	1.601.255	92,01%	0,55	2,33

**PERSONAS CONTRATADAS SEGÚN SEXO POR TIPO DE CONTRATO**

	AMBOS SEXOS			HOMBRES			MUJERES		
	CONTRATOS	PERSONAS	MEDIA	CONTRATOS	PERSONAS	MEDIA	CONTRATOS	PERSONAS	MEDIA
<b>TOTAL CONTRATOS</b>	<b>1.740.332</b>	<b>1.190.260</b>	<b>1,46</b>	<b>955.519</b>	<b>638.541</b>	<b>1,50</b>	<b>784.813</b>	<b>551.719</b>	<b>1,42</b>
<b>INDEFINIDOS</b>	<b>139.077</b>	<b>137.159</b>	<b>1,01</b>	<b>76.009</b>	<b>74.941</b>	<b>1,01</b>	<b>63.068</b>	<b>62.218</b>	<b>1,01</b>
<b>TEMPORALES</b>	<b>1.601.255</b>	<b>1.059.739</b>	<b>1,51</b>	<b>879.510</b>	<b>567.218</b>	<b>1,55</b>	<b>721.745</b>	<b>492.521</b>	<b>1,47</b>
OBRA O SERVICIO	623.557	448.134	1,39	393.827	275.386	1,43	229.730	172.748	1,33
EVENTUAL CC PRODUCCION	841.856	563.289	1,49	442.851	288.169	1,54	399.005	275.120	1,45
INTERINIDAD	116.539	85.055	1,37	33.452	25.522	1,31	83.087	59.533	1,40
TEMPORAL PERS. CON DISCAPACIDAD	1.721	1.689	1,02	1.079	1.062	1,02	642	627	1,02
SUSTITUCION POR JUBILACION 64 AÑOS	46	46	1,00	14	14	1,00	32	32	1,00
JUBILACION PARCIAL	1.969	1.950	1,01	1.373	1.357	1,01	596	593	1,01
RELEVO	739	735	1,01	327	325	1,01	412	410	1,00
PRACTICAS	4.407	4.387	1,00	2.226	2.218	1,00	2.181	2.169	1,01
FORMACION	5.151	5.138	1,00	2.334	2.326	1,00	2.817	2.812	1,00
INVESTIGADOR PREDOCTORAL EN FORMACI	289	288	1,00	132	132	1,00	157	156	1,01
OTROS CONTRATOS	4.981	3.122	1,60	1.895	1.329	1,43	3.086	1.793	1,72

**CONTRATOS POR CC.AA. Y PROVINCIAS**

PROVINCIA AUTONOMÍA	TOTAL	VARIACIÓN			
		MENSUAL		ANUAL	
		ABSOLUTA	RELATIVA	ABSOLUTA	RELATIVA
ALMERIA	23.203	-8.140	-25,97	-364	-1,54
CADIZ	46.668	175	0,38	968	2,12
CORDOBA	62.941	14.428	29,74	-2.556	-3,90
GRANADA	52.203	12.954	33,00	-702	-1,33
HUELVA	28.890	-4.324	-13,02	1.073	3,86
JAEN	127.809	79.160	162,72	-11.088	-7,98
MALAGA	59.098	-5.111	-7,96	-2.377	-3,87
SEVILLA	89.427	-8.331	-8,52	-3.891	-4,17
ANDALUCIA	490.239	80.811	19,74	-18.937	-3,72
HUESCA	7.607	684	9,88	1.102	16,94
TERUEL	3.433	-344	-9,11	77	2,29
ZARAGOZA	31.843	-3.986	-11,13	180	0,57
ARAGON	42.883	-3.646	-7,84	1.359	3,27
PRINCIPADO DE ASTURIAS	28.462	-221	-0,77	1.443	5,34
ILLES BALEARS	24.470	-7.092	-22,47	1.892	8,38
PALMAS LAS	36.374	-4.253	-10,47	2.572	7,61
STA. CRUZ DE TENERIFE	31.114	-3.132	-9,15	1.058	3,52
CANARIAS	67.488	-7.385	-9,86	3.630	5,68
CANTABRIA	18.675	238	1,29	1.249	7,17
ALBACETE	14.852	-743	-4,76	850	6,07
CIUDAD REAL	17.560	1.875	11,95	-671	-3,68
CUENCA	5.949	-219	-3,55	464	8,46
GUADALAJARA	11.490	-226	-1,93	1.535	15,42
TOLEDO	20.192	-789	-3,76	598	3,05
CASTILLA-LA MANCHA	70.043	-102	-0,15	2.776	4,13
AVILA	4.737	486	11,43	794	20,14
BURGOS	10.517	529	5,30	689	7,01
LEON	9.661	-117	-1,20	240	2,55
PALENCIA	7.070	-95	-1,33	1.628	29,92
SALAMANCA	8.554	-64	-0,74	97	1,15
SEGOVIA	5.922	-470	-7,35	758	14,68
SORIA	2.466	37	1,52	217	9,65
VALLADOLID	17.385	-1.462	-7,76	798	4,81
ZAMORA	3.674	-176	-4,57	-47	-1,26
CASTILLA Y LEON	69.986	-1.332	-1,87	5.174	7,98
BARCELONA	179.896	-23.390	-11,51	2.364	1,33
GIRONA	19.342	-916	-4,52	2.915	17,75
LLEIDA	11.424	-273	-2,33	496	4,54
TARRAGONA	21.301	-5.953	-21,84	997	4,91
CATALUÑA	231.963	-30.532	-11,63	6.772	3,01
ALICANTE/ALACANT	46.096	-5.534	-10,72	1.671	3,76
CASTELLON/CASTELLO	16.221	-3.958	-19,61	-74	-0,45
VALENCIA	92.454	-11.163	-10,77	851	0,93
COM. VALENCIANA	154.771	-20.655	-11,77	2.448	1,61
BADAJOS	37.272	615	1,68	394	1,07
CACERES	12.193	-898	-6,86	392	3,32
EXTREMADURA	49.465	-283	-0,57	786	1,61
CORUÑA A	33.076	431	1,32	1.488	4,71
LUGO	8.108	530	6,99	778	10,61
OURENSE	5.971	400	7,18	399	7,16
PONTEVEDRA	30.643	215	0,71	2.882	10,38
GALICIA	77.798	1.576	2,07	5.547	7,68
COM. DE MADRID	222.221	-19.394	-8,03	14.658	7,06
REGION DE MURCIA	74.256	-7.190	-8,83	-817	-1,09
COM. FORAL DE NAVARRA	27.975	-3.307	-10,57	1.715	6,53
ARABA/ALAVA	14.012	-683	-4,65	1.294	10,17
BIZKAIA	40.672	-2.441	-5,66	-90	-0,22
GIPUZKOA	20.635	-1.608	-7,23	246	1,21
PAIS VASCO	75.319	-4.732	-5,91	1.450	1,96
LA RIOJA	10.850	-340	-3,04	33	0,31
CEUTA	1.425	-44	-3,00	-314	-18,06
MELILLA	1.697	-32	-1,85	-131	-7,17
ZONA EXTRANJERA	346	-175	-33,59	-32	-8,47
<b>TOTAL</b>	<b>1.740.332</b>	<b>-23.837</b>	<b>-1,35</b>	<b>30.701</b>	<b>1,80</b>

DICIEMBRE 2019

**CONTRATOS INDEFINIDOS POR CC.AA. Y PROVINCIAS \***

PROVINCIA AUTONOMÍA	TOTAL	VARIACIÓN			
		MENSUAL		ANUAL	
		ABSOLUTA	RELATIVA	ABSOLUTA	RELATIVA
ALMERIA	1.886	-574	-23,33	335	21,60
CADIZ	1.684	-654	-27,97	-41	-2,38
CORDOBA	1.022	-370	-26,58	-224	-17,98
GRANADA	2.127	150	7,59	-687	-24,41
HUELVA	884	-15	-1,67	118	15,40
JAEN	877	-271	-23,61	-249	-22,11
MALAGA	3.818	-921	-19,43	-589	-13,37
SEVILLA	4.201	-376	-8,21	358	9,32
ANDALUCIA	16.499	-3.031	-15,52	-979	-5,60
HUESCA	672	-230	-25,50	-104	-13,40
TERUEL	335	-66	-16,46	-44	-11,61
ZARAGOZA	2.406	-655	-21,40	-674	-21,88
ARAGON	3.413	-951	-21,79	-822	-19,41
PRINCIPADO DE ASTURIAS	1.892	-241	-11,30	-186	-8,95
ILLES BALEARIS	3.664	-1.518	-29,29	86	2,40
PALMAS LAS	4.149	-894	-17,73	217	5,52
STA. CRUZ DE TENERIFE	4.026	-361	-8,23	301	8,08
CANARIAS	8.175	-1.255	-13,31	518	6,77
CANTABRIA	1.028	-139	-11,91	-159	-13,40
ALBACETE	919	-42	-4,37	79	9,40
CIUDAD REAL	817	-196	-19,35	-16	-1,92
CUENCA	454	-40	-8,10	-68	-13,03
GUADALAJARA	652	-101	-13,41	42	6,89
TOLEDO	1.615	-296	-15,49	130	8,75
CASTILLA-LA MANCHA	4.457	-675	-13,15	167	3,89
AVILA	235	-147	-38,48	-45	-16,07
BURGOS	795	-288	-26,59	-108	-11,96
LEON	990	-83	-7,74	-153	-13,39
PALENCIA	337	-51	-13,14	27	8,71
SALAMANCA	711	-125	-14,95	-55	-7,18
SEGOVIA	369	-117	-24,07	10	2,79
SORIA	235	20	9,30	-29	-10,98
VALLADOLID	1.339	-309	-18,75	-352	-20,82
ZAMORA	254	-61	-19,37	-26	-9,29
CASTILLA Y LEON	5.265	-1.161	-18,07	-731	-12,19
BARCELONA	22.627	-5.663	-20,02	-150	-0,66
GIRONA	2.745	-348	-11,25	206	8,11
LLEIDA	1.466	-36	-2,40	86	6,23
TARRAGONA	2.196	-327	-12,96	191	9,53
CATALUÑA	29.034	-6.374	-18,00	333	1,16
ALICANTE/ALACANT	4.354	-1.203	-21,65	-323	-6,91
CASTELLON/CASTELLO	1.868	-1.690	-47,50	-148	-7,34
VALENCIA	7.653	-2.229	-22,56	-98	-1,26
COM. VALENCIANA	13.875	-5.122	-26,96	-569	-3,94
BADAJOS	902	-285	-24,01	-32	-3,43
CACERES	539	-166	-23,55	5	0,94
EXTREMADURA	1.441	-451	-23,84	-27	-1,84
CORUÑA A	2.673	-430	-13,86	-92	-3,33
LUGO	684	-65	-8,68	-34	-4,74
OURENSE	484	-101	-17,26	-115	-19,20
PONTEVEDRA	1.835	-325	-15,05	-311	-14,49
GALICIA	5.676	-921	-13,96	-552	-8,86
COM. DE MADRID	30.626	-7.624	-19,93	-2.179	-6,64
REGION DE MURCIA	5.490	-1.595	-22,51	84	1,55
COM. FORAL DE NAVARRA	1.753	-212	-10,79	49	2,88
ARABA/ALAVA	849	-126	-12,92	-117	-12,11
BIZKAIA	2.779	-647	-18,88	-302	-9,80
GIPUZKOA	1.990	-331	-14,26	-158	-7,36
PAIS VASCO	5.618	-1.104	-16,42	-577	-9,31
LA RIOJA	832	-156	-15,79	-116	-12,24
CEUTA	150	16	11,94	-5	-3,23
MELILLA	148	-26	-14,94	2	1,37
ZONA EXTRANJERA	41	5	13,89	-38	-48,10
<b>TOTAL</b>	<b>139.077</b>	<b>-32.535</b>	<b>-18,96</b>	<b>-5.701</b>	<b>-3,94</b>

(\*) Incluye contratos convertidos en indefinidos

**CONTRATOS TEMPORALES POR CC.AA. Y PROVINCIAS**

PROVINCIA AUTONOMÍA	TOTAL	VARIACIÓN			
		MENSUAL		ANUAL	
		ABSOLUTA	RELATIVA	ABSOLUTA	RELATIVA
ALMERIA	21.317	-7.566	-26,20	-699	-3,17
CADIZ	44.984	829	1,88	1.009	2,29
CORDOBA	61.919	14.798	31,40	-2.332	-3,63
GRANADA	50.076	12.804	34,35	-15	-0,03
HUELVA	28.006	-4.309	-13,33	955	3,53
JAEN	126.932	79.431	167,22	-10.839	-7,87
MALAGA	55.280	-4.190	-7,05	-1.788	-3,13
SEVILLA	85.226	-7.955	-8,54	-4.249	-4,75
ANDALUCIA	473.740	83.842	21,50	-17.958	-3,65
HUESCA	6.935	914	15,18	1.206	21,05
TERUEL	3.098	-278	-8,23	121	4,06
ZARAGOZA	29.437	-3.331	-10,17	854	2,99
ARAGON	39.470	-2.695	-6,39	2.181	5,85
PRINCIPADO DE ASTURIAS	26.570	20	0,08	1.629	6,53
ILLES BALEARS	20.806	-5.574	-21,13	1.806	9,51
PALMAS LAS	32.225	-3.359	-9,44	2.355	7,88
STA. CRUZ DE TENERIFE	27.088	-2.771	-9,28	757	2,87
CANARIAS	59.313	-6.130	-9,37	3.112	5,54
CANTABRIA	17.647	377	2,18	1.408	8,67
ALBACETE	13.933	-701	-4,79	771	5,86
CIUDAD REAL	16.743	2.071	14,12	-655	-3,76
CUENCA	5.495	-179	-3,15	532	10,72
GUADALAJARA	10.838	-125	-1,14	1.493	15,98
TOLEDO	18.577	-493	-2,59	468	2,58
CASTILLA-LA MANCHA	65.586	573	0,88	2.609	4,14
AVILA	4.502	633	16,36	839	22,90
BURGOS	9.722	817	9,17	797	8,93
LEON	8.671	-34	-0,39	393	4,75
PALENCIA	6.733	-44	-0,65	1.601	31,20
SALAMANCA	7.843	61	0,78	152	1,98
SEGOVIA	5.553	-353	-5,98	748	15,57
SORIA	2.231	17	0,77	246	12,39
VALLADOLID	16.046	-1.153	-6,70	1.150	7,72
ZAMORA	3.420	-115	-3,25	-21	-0,61
CASTILLA Y LEON	64.721	-171	-0,26	5.905	10,04
BARCELONA	157.269	-17.727	-10,13	2.514	1,62
GIRONA	16.597	-568	-3,31	2.709	19,51
LLEIDA	9.958	-237	-2,32	410	4,29
TARRAGONA	19.105	-5.626	-22,75	806	4,40
CATALUÑA	202.929	-24.158	-10,64	6.439	3,28
ALICANTE/ALACANT	41.742	-4.331	-9,40	1.994	5,02
CASTELLON/CASTELLO	14.353	-2.268	-13,65	74	0,52
VALENCIA	84.801	-8.934	-9,53	949	1,13
COM. VALENCIANA	140.896	-15.533	-9,93	3.017	2,19
BADAJOS	36.370	900	2,54	426	1,19
CACERES	11.654	-732	-5,91	387	3,43
EXTREMADURA	48.024	168	0,35	813	1,72
CORUÑA A	30.403	861	2,91	1.580	5,48
LUGO	7.424	595	8,71	812	12,28
OURENSE	5.487	501	10,05	514	10,34
PONTEVEDRA	28.808	540	1,91	3.193	12,47
GALICIA	72.122	2.497	3,59	6.099	9,24
COM. DE MADRID	191.595	-11.770	-5,79	16.837	9,63
REGION DE MURCIA	68.766	-5.595	-7,52	-901	-1,29
COM. FORAL DE NAVARRA	26.222	-3.095	-10,56	1.666	6,78
ARABA/ALAVA	13.163	-557	-4,06	1.411	12,01
BIZKAIA	37.893	-1.794	-4,52	212	0,56
GIPUZKOA	18.645	-1.277	-6,41	404	2,21
PAIS VASCO	69.701	-3.628	-4,95	2.027	3,00
LA RIOJA	10.018	-184	-1,80	149	1,51
CEUTA	1.275	-60	-4,49	-309	-19,51
MELILLA	1.549	-6	-0,39	-133	-7,91
ZONA EXTRANJERA	305	-180	-37,11	6	2,01
<b>TOTAL</b>	<b>1.601.255</b>	<b>8.698</b>	<b>0,55</b>	<b>36.402</b>	<b>2,33</b>



## CONTRATOS POR CC.AA. Y PROVINCIAS. DATOS ACUMULADOS

PROVINCIA						
AUTONOMÍA	TOTAL	INDEFINIDOS *	% S / TOTAL	TEMPORALES	% S / TOTAL	
ALMERIA	372.482	30.479	8,18	342.003	91,82	
CADIZ	645.409	28.364	4,39	617.045	95,61	
CORDOBA	568.860	17.420	3,06	551.440	96,94	
GRANADA	532.891	27.029	5,07	505.862	94,93	
HUELVA	502.791	11.948	2,38	490.843	97,62	
JAEN	604.573	12.298	2,03	592.275	97,97	
MALAGA	829.197	59.354	7,16	769.843	92,84	
SEVILLA	1.146.418	59.125	5,16	1.087.293	94,84	
ANDALUCIA	5.202.621	246.017	4,73	4.956.604	95,27	
HUESCA	108.426	11.466	10,57	96.960	89,43	
TERUEL	53.927	5.190	9,62	48.737	90,38	
ZARAGOZA	471.099	41.196	8,74	429.903	91,26	
ZARAGON	633.452	57.852	9,13	575.600	90,87	
PRINCIPADO DE ASTURIAS	378.048	27.974	7,40	350.074	92,60	
ILLES BALEARS	520.061	85.436	16,43	434.625	83,57	
PALMAS LAS	453.785	50.304	11,09	403.481	88,91	
STA. CRUZ DE TENERIFE	398.347	47.323	11,88	351.024	88,12	
CANARIAS	852.132	97.627	11,46	754.505	88,54	
CANTABRIA	261.009	16.432	6,30	244.577	93,70	
ALBACETE	229.990	21.311	9,27	208.679	90,73	
CIUDAD REAL	227.469	12.909	5,68	214.560	94,32	
CUENCA	96.174	7.286	7,58	88.888	92,42	
GUADALAJARA	144.980	10.066	6,94	134.914	93,06	
TOLEDO	261.064	23.389	8,96	237.675	91,04	
CASTILLA-LA MANCHA	959.677	74.961	7,81	884.716	92,19	
AVILA	62.092	4.319	6,96	57.773	93,04	
BURGOS	145.653	12.530	8,60	133.123	91,40	
LEON	140.365	14.353	10,23	126.012	89,77	
PALENCIA	93.560	4.707	5,03	88.853	94,97	
SALAMANCA	119.003	10.568	8,88	108.435	91,12	
SEGOVIA	84.120	6.410	7,62	77.710	92,38	
SORIA	37.523	3.339	8,90	34.184	91,10	
VALLADOLID	242.570	21.768	8,97	220.802	91,03	
ZAMORA	56.802	3.953	6,96	52.849	93,04	
CASTILLA Y LEON	981.688	81.947	8,35	899.741	91,65	
BARCELONA	2.516.967	344.966	13,71	2.172.001	86,29	
GIRONA	302.449	46.975	15,53	255.474	84,47	
LLEIDA	192.643	21.027	10,92	171.616	89,08	
TARRAGONA	334.196	34.230	10,24	299.966	89,76	
CATALUÑA	3.346.255	447.198	13,36	2.899.057	86,64	
ALICANTE/ALACANT	683.016	71.867	10,52	611.149	89,48	
CASTELLON/CASTELLO	226.555	31.503	13,91	195.052	86,09	
VALENCIA	1.184.385	113.743	9,60	1.070.642	90,40	
COM. VALENCIANA	2.093.956	217.113	10,37	1.876.843	89,63	
BADAJOS	501.940	16.055	3,20	485.885	96,80	
CACERES	182.848	9.198	5,03	173.650	94,97	
EXTREMADURA	684.788	25.253	3,69	659.535	96,31	
CORUÑA A	453.831	40.735	8,98	413.096	91,02	
LUGO	115.353	10.665	9,25	104.688	90,75	
OURENSE	83.524	7.982	9,56	75.542	90,44	
PONTEVEDRA	433.524	31.073	7,17	402.451	92,83	
GALICIA	1.086.232	90.455	8,33	995.777	91,67	
COM. DE MADRID	2.801.261	470.998	16,81	2.330.263	83,19	
REGION DE MURCIA	1.079.618	92.882	8,60	986.736	91,40	
COM. FORAL DE NAVARRA	398.817	25.602	6,42	373.215	93,58	
ARABA/ALAVA	193.720	13.139	6,78	180.581	93,22	
BIZKAIA	520.674	41.157	7,90	479.517	92,10	
GIPUZKOA	293.781	29.635	10,09	264.146	89,91	
PAIS VASCO	1.008.175	83.931	8,33	924.244	91,67	
LA RIOJA	176.806	12.895	7,29	163.911	92,71	
CEUTA	18.211	2.147	11,79	16.064	88,21	
MELILLA	22.739	2.071	9,11	20.668	90,89	
ZONA EXTRANJERA	6.675	643	9,63	6.032	90,37	
<b>TOTAL</b>	<b>22.512.221</b>	<b>2.159.434</b>	<b>9,59</b>	<b>20.352.787</b>	<b>90,41</b>	

(\*) Incluye contratos convertidos en indefinidos

**PRESTACIONES**

El número de solicitudes de prestaciones a nivel nacional registradas en el mes de noviembre de 2019 ascendió a 682.541, lo que representa un 2,0% más que el mismo mes del año anterior.

Las altas tramitadas han sido 661.757 lo que supone un aumento del 3,3% sobre el mes de noviembre de 2018.

El plazo medio de reconocimiento del mes de noviembre de 2019 ha sido de 1,1 días, un 15,7% menos que el mismo mes del año anterior.

Los beneficiarios existentes a final del mes fueron 1.964.132 con un aumento respecto al mismo mes del año anterior del 6,5%.

La cobertura del sistema de protección por desempleo durante el mes de noviembre de 2019 ha sido del 64,8%, el mismo indicador en noviembre de 2018 fue de 59,9%, lo que supone un aumento en la cobertura del 8,1 % (1).

Los gastos totales de noviembre de 2019 ascendieron a 1.701,2 millones de euros, lo que supone un 12,9% más que el mismo mes del año anterior.

El gasto medio mensual por beneficiario, sin incluir el subsidio agrario de Andalucía y Extremadura, en el mes de noviembre de 2019 ha sido de 889,1 €, lo que supone un aumento sobre el mismo mes del año anterior de 50,3 € (6,0%).

La cuantía media bruta de la prestación contributiva percibida por beneficiario durante el mes de noviembre de 2019 ha sido de 846,9 euros, lo que supone un aumento de 22,1 euros sobre el mismo mes del año anterior (2,7%).

El número de beneficiarios extranjeros del mes de noviembre de 2019 fue de 213.451 lo que representa un 7,2% más que el mismo mes del año anterior. El aumento es superior en los beneficiarios procedentes de países del entorno no comunitario (8,6%) que de los procedentes del entorno comunitario que ha sido del 5,4%

En relación con el total de beneficiarios de prestaciones por desempleo, los beneficiarios extranjeros representan el 10,9%.

Los beneficiarios de prestaciones extranjeros suponen, por otro lado, el 37,3% del total de demandantes de empleo extranjeros.

Por último, el gasto de las prestaciones de los beneficiarios extranjeros ha sido de 170,0 millones de euros (un 14,5% más que en 2018), que en relación con el gasto total de las prestaciones por desempleo supone el 10,0%.

(1) El indicador de cobertura responde a la siguiente fórmula:

$$\frac{\text{Total de beneficiarios de prestaciones}}{\text{Paro Reg. SISPE con experiencia laboral} + \text{Benef. de subsidio de eventuales agrarios}}$$

**SÍNTESIS DE DATOS NACIONALES DE PRESTACIONES POR DESEMPLEO**

	2017	2018	INCREMENTO 2018 S/ 2017 (%)	2019	INCREMENTO 2019 S/ 2018 (%)
<b>SOLICITUDES</b>	<b>660.832</b>	<b>669.442</b>	<b>1,3</b>	<b>682.541</b>	<b>2,0</b>
Prestación Contributiva	367.415	389.195	5,9	412.696	6,0
Subsidio	227.592	235.926	3,7	231.108	-2,0
Renta Activa de Inserción	32.004	27.507	-14,1	23.889	-13,2
Subsidio Eventuales Agrarios	16.976	15.847	-6,7	14.772	-6,8
Programa de Activación para el Empleo	16.845	967	-94,3	76	-92,1
<b>ALTAS</b>	<b>637.890</b>	<b>640.631</b>	<b>0,4</b>	<b>661.757</b>	<b>3,3</b>
Prestación Contributiva	359.944	381.677	6,0	411.325	7,8
Subsidio	216.501	217.780	0,6	215.245	-1,2
Renta Activa de Inserción	36.777	30.696	-16,5	26.260	-14,5
Subsidio Eventuales Agrarios	10.301	9.440	-8,4	8.873	-6,0
Programa de Activación para el Empleo	14.367	1.038	-92,8	54	-94,8
<b>PLAZO RECONOCIMIENTO (en días)</b>	<b>1,34</b>	<b>1,26</b>	<b>-6,0</b>	<b>1,06</b>	<b>-15,7</b>
<b>BENEFICIARIOS</b>	<b>1.901.054</b>	<b>1.844.843</b>	<b>-3,0</b>	<b>1.964.132</b>	<b>6,5</b>
Prestación Contributiva	748.333	790.974	5,7	869.940	10,0
Subsidio	791.999	786.853	-0,6	853.532	8,5
Renta Activa Inserción	189.023	156.883	-17,0	136.770	-12,8
Subsidio Eventuales Agrarios	114.730	108.269	-5,6	103.867	-4,1
Programa de Activación para el Empleo	56.969	1.864	-96,7	23	-98,8
<b>COBERTURAS (*)</b>					
Bruta	57,92	59,89	3,4	64,77	8,1
<b>CALIDAD</b>					
% de protección Prest. Contributiva	41,89	45,55	8,7	46,76	2,7
% de protección Prest. Asistenciales	58,11	54,45	-6,3	53,24	-2,2
<b>GASTOS (Miles de Euros)</b>	<b>1.477.139</b>	<b>1.507.439</b>	<b>2,1</b>	<b>1.701.239</b>	<b>12,9</b>
Prestación Contributiva	942.511	1.008.222	7,0	1.126.107	11,7
Subsidio	378.916	378.724	-0,1	469.030	23,8
Renta Activa de Inserción	80.778	67.031	-17,0	58.838	-12,2
Subsidio Eventuales Agrarios	51.964	50.774	-2,3	47.241	-7,0
Programa de Activación para el Empleo	22.971	2.689	-88,3	23	-99,2
<b>GASTO MEDIO POR BENEFICIARIO, INCLUIDAS LAS COTIZACIONES A LA S.SOCIAL (euros/mes)</b>	<b>797,8</b>	<b>838,8</b>	<b>5,1</b>	<b>889,1</b>	<b>6,0</b>
<b>CUANTÍA MEDIA POR BENEFICIARIO PRESTACION CONTRIBUTIVA (euros/mes)</b>	<b>818,9</b>	<b>824,8</b>	<b>0,7</b>	<b>846,9</b>	<b>2,7</b>

Fuente: Datos Provisionales del Servicio Público de Empleo Estatal

Notas:

El plazo de reconocimiento no incluye los expedientes del subsidio para trabajadores eventuales agrarios

Gastos contabilizados en el mes de diciembre y devengados en el mes de noviembre

Los gastos incluyen las cotizaciones a la Seguridad Social

Los gastos de subsidio por desempleo incluyen los de la Renta Agraria

En los gastos medios por beneficiario no se incluyen los gastos del subsidio para trabajadores eventuales agrarios

Las cuantías medias de prestación contributiva percibidas por beneficiario no incluyen las cotizaciones a la S. Social y corresponden a la cuantía bruta reconocida por mes (30 días de prestación)

La cuantía media de las prestaciones asistenciales (subsidios, renta agraria, RAI y PAE), es del 80% del IPREM= 430,27 euros (14,34 x 30 días)

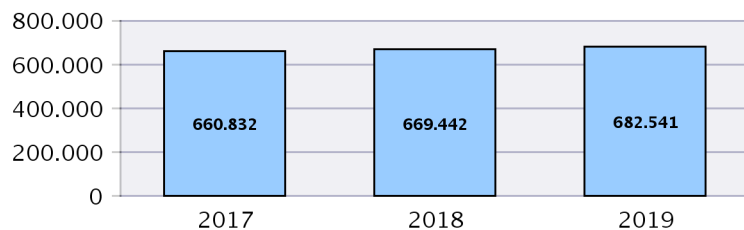
Beneficiarios, altas y solicitudes del mes de noviembre.

En el % de protección no se incluyen los beneficiarios del subsidio para trabajadores eventuales agrarios. En prestación asistencial se incluye la RAI y PAE

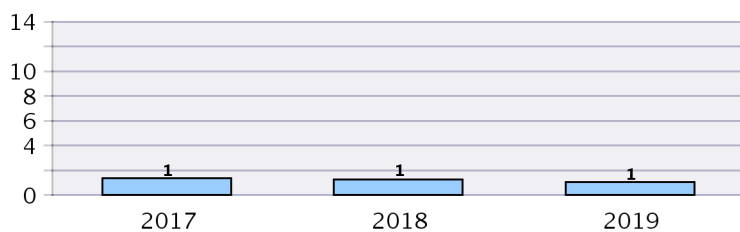
(\*) Nuevo indicador de cobertura

SÍNTESIS DE DATOS NACIONALES DE PRESTACIONES DE DESEMPLEO

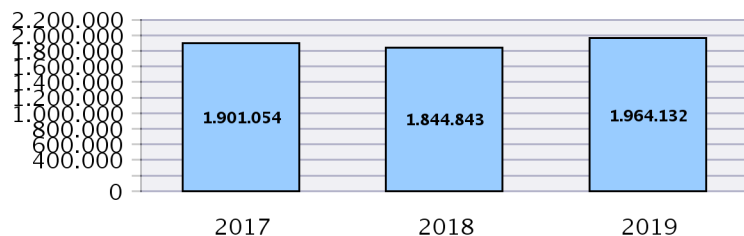
SOLICITUDES




PLAZO RECONOCIMIENTO



BENEFICIARIOS



GASTOS

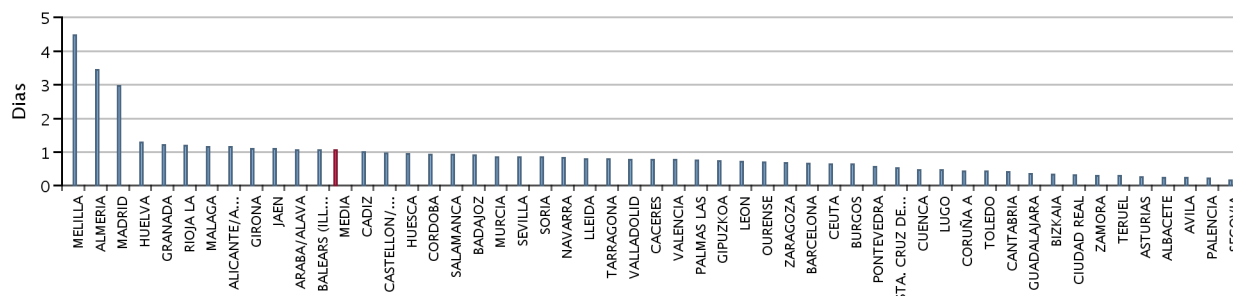


SOLICITUDES, ALTAS Y PLAZO DE RECONOCIMIENTO POR PROVINCIAS

Provincias	Solicitudes						Altas						Plazo Recon. (días)
	Prestacion Contributiva	Subsidio	Renta Activa de Inserción	Programa Activación Empleo	Subsidio Event. Agrarios	Total	Prestacion Contributiva	Subsidio	Renta Activa de Inserción	Programa Activación Empleo	Subsidio Event. Agrarios	Total	
ARABA/ALAVA	2.900	649	80	0		3.629	2.869	572	82			3.523	1,06
ALBACETE	3.137	2.374	336	0		5.847	3.126	2.293	362			5.781	0,24
ALICANTE/ALACAN	15.523	8.534	1.311	4		25.372	15.553	7.953	1.275	1		24.782	1,15
ALMERIA	6.184	4.420	523	0	309	11.436	6.128	3.991	513		188	10.820	3,45
AVILA	2.308	777	88	0		3.173	2.317	752	95			3.164	0,24
BADAJOS	7.061	8.010	616	0	1.395	17.082	6.897	7.660	698		914	16.169	0,90
BALEARS (ILLES)	33.639	14.228	182	0		48.049	33.440	13.548	177			47.165	1,06
BARCELONA	38.873	15.311	1.636	3		55.823	38.455	13.908	1.690			54.053	0,66
BURGOS	3.850	1.083	121	0		5.054	3.865	1.113	151			5.129	0,63
CACERES	3.968	4.004	339	0	915	9.226	3.892	3.743	360		463	8.458	0,77
CADIZ	12.788	12.200	1.378	10	1.026	27.402	13.403	11.589	1.607	7	745	27.351	1,01
CASTELLON/CAST	4.656	2.521	372	0		7.549	4.668	2.243	332			7.243	0,97
CIUDAD REAL	3.070	3.450	505	13		7.038	3.068	3.289	518	13		6.888	0,32
CORDOBA	5.936	7.343	573	1	1.923	15.776	5.880	6.916	690		1.316	14.802	0,93
CORUÑA A	7.482	4.184	455	2		12.123	7.695	3.981	609	2		12.287	0,43
CUENCA	991	783	105	0		1.879	982	737	112			1.831	0,47
GIRONA	8.156	3.775	244	0		12.175	8.230	3.759	224			12.213	1,10
GRANADA	7.120	7.896	747	2	1.406	17.171	7.037	7.403	871		902	16.213	1,21
GUADALAJARA	2.084	1.044	117	0		3.245	2.060	969	124			3.153	0,36
GIPUZKOA	4.634	1.132	84	0		5.850	4.715	1.116	144			5.975	0,74
HUELVA	9.734	4.941	527	0	968	16.170	9.234	4.644	528		597	15.003	1,29
HUESCA	1.759	676	48	1		2.484	1.732	612	72			2.416	0,95
JAEN	5.525	6.372	448	1	2.649	14.995	5.532	5.861	516	1	1.209	13.119	1,10
LEON	2.487	1.579	220	1		4.287	2.486	1.461	244	1		4.192	0,71
LLEIDA	3.175	1.353	150	0		4.678	3.076	1.251	189			4.516	0,80
RIOJA LA	2.499	858	90	0		3.447	2.520	805	90			3.415	1,19
LUGO	2.275	1.161	110	1		3.547	2.266	1.091	165	1		3.523	0,46
MADRID	42.461	15.401	2.074	8		59.944	41.311	13.256	1.946	6		56.519	2,97
MALAGA	15.798	10.717	1.077	6	1.102	28.700	15.898	10.157	1.315	6	570	27.946	1,16
MURCIA	26.029	8.233	1.006	3		35.271	25.869	7.620	1.066	6		34.561	0,85
NAVARRA	5.253	1.524	124	0		6.901	5.246	1.489	171			6.906	0,83
OURENSE	1.776	1.163	139	0		3.078	1.771	1.106	131			3.008	0,69
ASTURIAS	9.621	3.661	364	0		13.646	9.888	3.707	516			14.111	0,25
PALENCIA	1.092	581	62	0		1.735	1.084	539	81			1.704	0,22
PALMAS LAS	9.916	6.780	990	7		17.693	9.975	6.407	1.087	4		17.473	0,75
PONTEVEDRA	9.257	5.196	383	0		14.836	9.458	5.072	492			15.022	0,57
SALAMANCA	2.398	1.506	134	1		4.039	2.381	1.578	188			4.147	0,93
STA. CRUZ DE TEN	8.356	6.776	956	2		16.090	8.297	6.192	1.024	2		15.515	0,53
CANTABRIA	5.966	2.967	178	0		9.111	6.259	3.040	279			9.578	0,41
SEGOVIA	1.136	540	43	0		1.719	1.097	488	37			1.622	0,16
SEVILLA	15.129	17.458	1.765	6	3.079	37.437	14.747	15.437	1.886	3	1.969	34.042	0,85
SORIA	1.423	299	27	1		1.750	1.413	263	27			1.703	0,85
TARRAGONA	8.527	4.395	280	1		13.203	8.618	4.209	294	1		13.122	0,79
TERUEL	980	392	18	0		1.390	981	364	31			1.376	0,29
TOLEDO	5.157	4.358	508	0		10.023	5.111	4.126	545			9.782	0,43
VALENCIA	18.037	10.207	1.402	1		29.647	18.197	9.058	1.548			28.803	0,77
VALLADOLID	3.564	1.550	151	1		5.266	3.550	1.414	208			5.172	0,78
BIZKAIA	8.955	2.279	263	0		11.497	9.200	2.300	324			11.824	0,33
ZAMORA	899	735	77	0		1.711	919	717	101			1.737	0,30
ZARAGOZA	8.554	2.803	295	0		11.652	8.331	2.513	373			11.217	0,67
CEUTA	268	447	92	0		807	266	480	76			822	0,64
MELILLA	330	482	76	0		888	332	453	76			861	4,47
<b>TOTAL</b>	<b>412.696</b>	<b>231.108</b>	<b>23.889</b>	<b>76</b>	<b>14.772</b>	<b>682.541</b>	<b>411.325</b>	<b>215.245</b>	<b>26.260</b>	<b>54</b>	<b>8.873</b>	<b>661.757</b>	<b>1,06</b>

Solicitudes, altas y plazo de reconocimiento del mes de noviembre.

PLAZO DE RECONOCIMIENTO



SOLICITUDES, ALTAS Y PLAZO DE RECONOCIMIENTO POR COMUNIDADES AUTÓNOMAS

Comunidades Autónomas	Solicitudes						Altas						Plazo Recon. (días)
	Prestacion Contributiva	Subsidio	Renta Activa Inserción	Programa Activación Empleo	Subsidio Event. Agrarios	Total	Prestacion Contributiva	Subsidio	Renta Activa Inserción	Programa Activación Empleo	Subsidio Event. Agrarios	Total	
ANDALUCIA	78.214	71.347	7.038	26	12.462	169.087	77.859	65.998	7.926	17	7.496	159.296	1,22
ARAGON	11.293	3.871	361	1		15.526	11.044	3.489	476			15.009	0,68
PRINCIPADO DE A	9.621	3.661	364	0		13.646	9.888	3.707	516			14.111	0,25
ILLES BALEARS	33.639	14.228	182	0		48.049	33.440	13.548	177			47.165	1,06
CANARIAS	18.272	13.556	1.946	9		33.783	18.272	12.599	2.111	6		32.988	0,64
CANTABRIA	5.966	2.967	178	0		9.111	6.259	3.040	279			9.578	0,41
CASTILLA-LA MAN	14.439	12.009	1.571	13		28.032	14.347	11.414	1.661	13		27.435	0,35
CASTILLA Y LEON	19.157	8.650	923	4		28.734	19.112	8.325	1.132	1		28.570	0,61
CATALUÑA	58.731	24.834	2.310	4		85.879	58.379	23.127	2.397	1		83.904	0,73
COM. VALENCIANA	38.216	21.262	3.085	5		62.568	38.418	19.254	3.155	1		60.828	0,95
EXTREMADURA	11.029	12.014	955	0	2.310	26.308	10.789	11.403	1.058		1.377	24.627	0,85
GALICIA	20.790	11.704	1.087	3		33.584	21.190	11.250	1.397	3		33.840	0,51
COM. DE MADRID	42.461	15.401	2.074	8		59.944	41.311	13.256	1.946	6		56.519	2,97
REGION DE MURCI	26.029	8.233	1.006	3		35.271	25.869	7.620	1.066	6		34.561	0,85
COM. FORAL DE N	5.253	1.524	124	0		6.901	5.246	1.489	171			6.906	0,83
PAIS VASCO	16.489	4.060	427	0		20.976	16.784	3.988	550			21.322	0,55
LA RIOJA	2.499	858	90	0		3.447	2.520	805	90			3.415	1,19
CEUTA	268	447	92	0		807	266	480	76			822	0,64
MELILLA	330	482	76	0		888	332	453	76			861	4,47
<b>TOTAL</b>	<b>412.696</b>	<b>231.108</b>	<b>23.889</b>	<b>76</b>	<b>14.772</b>	<b>682.541</b>	<b>411.325</b>	<b>215.245</b>	<b>26.260</b>	<b>54</b>	<b>8.873</b>	<b>661.757</b>	<b>1,06</b>

Notas informativas:

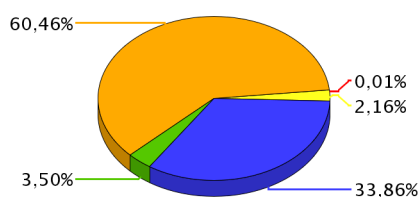
Solicitudes y altas del mes de noviembre.

El dato de solicitudes indica el número de expedientes de prestaciones recibidos.

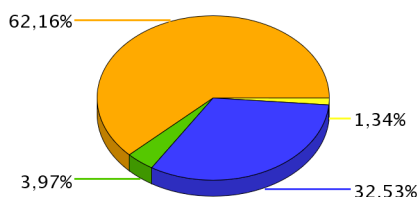
El dato de altas indica el número de expedientes reconocidos, tanto inicialmente como por reanudación de las prestaciones, sin incluir las altas tras las prórrogas del subsidio y en el caso de RAI, indica el dato de participantes en el programa

El plazo de reconocimiento indica el número de días que median entre la fecha de solicitud y la fecha de resolución.

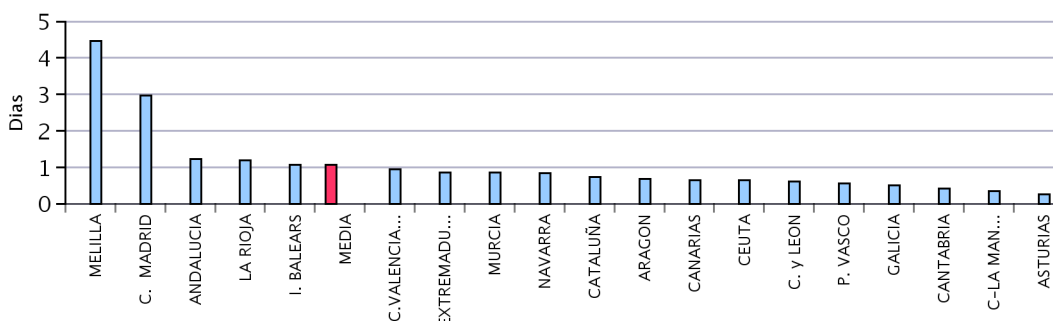
SOLICITUDES



ALTAS



PLAZO DE RECONOCIMIENTO



**BENEFICIARIOS DE PRESTACIONES POR DESEMPLEO POR PROVINCIAS**

Provincias	Beneficiarios					Total
	Prestación Contributiva	Subsidio	Renta Activa de Inserción	Programa Activación Empleo	Subsidio Eventuales Agrarios	
ARABA/ALAVA	5.039	2.684	297			8.020
ALBACETE	6.824	8.864	1.896			17.584
ALICANTE/ALACANT	36.241	37.682	7.427	2		81.352
ALMERIA	14.340	16.251	2.971		2.393	35.955
AVILA	2.563	2.959	473			5.995
BADAJOS	14.153	28.219	3.614		8.767	54.753
BALEARS (ILLES)	48.681	24.667	1.151			74.499
BARCELONA	102.758	67.744	8.568			179.070
BURGOS	6.153	4.917	610			11.680
CACERES	8.183	15.124	1.587		4.796	29.690
CADIZ	26.634	40.252	8.463	1	7.542	82.892
CASTELLON/CASTELLO	10.362	10.112	1.515			21.989
CIUDAD REAL	7.994	12.950	2.870	2		23.816
CORDOBA	12.631	30.753	3.704		17.278	64.366
CORUÑA A	17.711	15.642	2.752			36.105
CUENCA	3.025	3.294	598			6.917
GIRONA	17.919	12.544	1.345	2		31.810
GRANADA	16.852	31.893	4.523		10.249	63.517
GUADALAJARA	4.505	3.677	524			8.706
GIPUZKOA	9.657	5.007	540			15.204
HUELVA	15.965	19.634	2.563		7.681	45.843
HUESCA	4.219	2.088	284			6.591
JAEN	9.970	24.658	2.683		13.985	51.296
LEON	6.999	7.466	1.174	2		15.641
LLEIDA	8.205	5.209	820			14.234
RIOJA LA	5.357	3.354	401			9.112
LUGO	4.480	4.506	692	1		9.679
MADRID	106.995	63.348	10.245	1		180.589
MALAGA	34.508	39.800	6.860	3	7.131	88.302
MURCIA	31.342	23.087	5.658	4		60.091
NAVARRA	9.730	6.031	673			16.434
OURENSE	4.108	5.135	829			10.072
ASTURIAS	17.176	14.425	2.484			34.085
PALENCIA	2.307	2.054	333			4.694
PALMAS LAS	25.298	26.206	5.756			57.260
PONTEVEDRA	16.296	17.005	2.577	1		35.879
SALAMANCA	5.234	5.639	947			11.820
STA. CRUZ DE TENERIFE	22.109	26.023	5.896	1		54.029
CANTABRIA	10.221	8.739	1.164			20.124
SEGOVIA	2.231	1.647	204			4.082
SEVILLA	34.114	62.339	10.425	1	24.045	130.924
SORIA	1.312	807	85			2.204
TARRAGONA	18.240	14.563	1.623	1		34.427
TERUEL	2.172	1.556	141			3.869
TOLEDO	11.392	15.943	2.778			30.113
VALENCIA	42.704	42.687	8.780			94.171
VALLADOLID	7.633	5.580	872			14.085
BIZKAIA	16.403	10.535	1.315			28.253
ZAMORA	2.410	2.914	479			5.803
ZARAGOZA	16.617	10.411	1.563	1		28.592
CEUTA	1.012	2.972	615			4.599
MELILLA	956	1.936	423			3.315
<b>TOTAL</b>	<b>869.940</b>	<b>853.532</b>	<b>136.770</b>	<b>23</b>	<b>103.867</b>	<b>1.964.132</b>

El dato de beneficiarios corresponde a los que están de alta el último día del mes de noviembre.

El dato de subsidio incluye también a los beneficiarios de la Renta Agraria en las CC.AA de Andalucía y Extremadura.



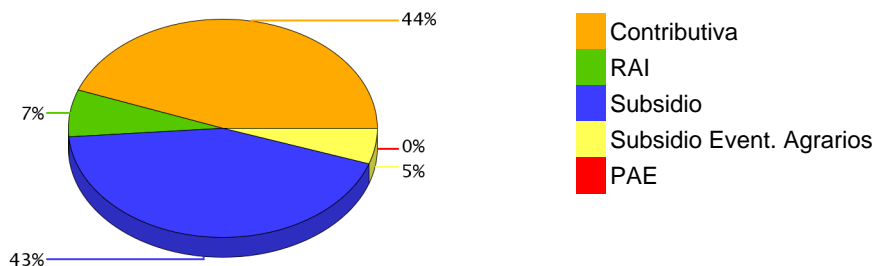
**BENEFICIARIOS DE PRESTACIONES POR DESEMPLEO POR CC.AA.**

Comunidades Autónomas	Beneficiarios					Total
	Prestación Contributiva	Subsidio	Renta Activa de Inserción	Programa Activación Empleo	Subsidio Eventuales Agrarios	
ANDALUCIA	165.014	265.580	42.192	5	90.304	563.095
ARAGON	23.008	14.055	1.988	1		39.052
PRINCIPADO DE ASTURIAS	17.176	14.425	2.484			34.085
ILLES BALEARS	48.681	24.667	1.151			74.499
CANARIAS	47.407	52.229	11.652	1		111.289
CANTABRIA	10.221	8.739	1.164			20.124
CASTILLA-LA MANCHA	33.740	44.728	8.666	2		87.136
CASTILLA Y LEON	36.842	33.983	5.177	2		76.004
CATALUÑA	147.122	100.060	12.356	3		259.541
COM. VALENCIANA	89.307	90.481	17.722	2		197.512
EXTREMADURA	22.336	43.343	5.201		13.563	84.443
GALICIA	42.595	42.288	6.850	2		91.735
COM. DE MADRID	106.995	63.348	10.245	1		180.589
REGION DE MURCIA	31.342	23.087	5.658	4		60.091
COM. FORAL DE NAVARRA	9.730	6.031	673			16.434
PAIS VASCO	31.099	18.226	2.152			51.477
LA RIOJA	5.357	3.354	401			9.112
CEUTA	1.012	2.972	615			4.599
MELILLA	956	1.936	423			3.315
<b>TOTAL</b>	<b>869.940</b>	<b>853.532</b>	<b>136.770</b>	<b>23</b>	<b>103.867</b>	<b>1.964.132</b>

El dato de beneficiarios corresponde a los que están de alta el último día del mes de noviembre.

El dato de subsidio incluye también a los beneficiarios de la Renta Agraria en las CC.AA de Andalucía y Extremadura.

DISTRIBUCIÓN DE BENEFICIARIOS



**GASTOS DE PRESTACIONES POR DESEMPLEO POR PROVINCIAS**

PROVINCIAS	Gasto de Prestaciones (miles de euros)						Cuantía media prestación contributiva percibida por beneficiario (euros/mes)
	Total	Prestacion Contributiva	Subsidio Desempleo	Renta Activa Inserción	Programa Activación Empleo	Subsidio Eventuales Agrarios	
ARABA/ALAVA	9.157	7.394	1.634	129			889,1
ALBACETE	13.940	8.229	4.908	804			799,6
ALICANTE/ALACANT	68.667	43.883	21.607	3.177	1		798,8
ALMERIA	28.823	17.586	8.734	1.330	0	1.172	808,5
AVILA	5.124	3.234	1.687	204			783,5
BADAJOS	35.265	15.730	13.844	1.555		4.136	742,6
BALEARS (ILLES)	74.076	60.632	12.923	521			997,4
BARCELONA	186.364	142.599	40.154	3.611	0		888,8
BURGOS	11.485	8.275	2.949	261			860,4
CACERES	19.046	8.542	7.559	680		2.265	734,3
CADIZ	59.395	32.224	19.894	3.587	4	3.687	827,7
CASTELLON/CASTELL	19.744	13.022	6.049	673			836,9
CIUDAD REAL	17.696	9.463	6.993	1.240	1		791,1
CORDOBA	40.366	15.371	15.120	1.604	0	8.271	802,4
CORUÑA A	33.658	23.129	9.352	1.177			829,7
CUENCA	5.807	3.716	1.835	256			774,2
GIRONA	30.634	22.978	7.075	580	1		865,9
GRANADA	44.670	21.361	16.111	1.970		5.227	831,0
GUADALAJARA	8.633	6.253	2.149	230			870,5
GIPUZKOA	17.434	14.080	3.118	236			899,7
HUELVA	32.648	17.905	9.959	1.096		3.687	826,3
HUESCA	6.937	5.588	1.224	125			841,3
JAEN	33.021	13.302	11.899	1.204	0	6.616	823,5
LEON	13.802	8.839	4.469	494	1		811,0
LLEIDA	13.875	10.597	2.924	353			840,2
RIOJA LA	9.432	7.164	2.094	173			862,8
LUGO	8.186	5.278	2.614	293	0		764,3
MADRID	198.337	155.179	38.705	4.450	3		870,6
MALAGA	66.135	41.762	20.639	2.956	2	776	830,5
MURCIA	54.588	39.391	12.759	2.434	3		819,9
NAVARRA	17.999	14.074	3.631	293			922,3
OURENSE	8.380	4.925	3.097	358			758,5
ASTURIAS	31.143	21.680	8.390	1.073			796,6
PALENCIA	4.262	2.921	1.197	144			824,6
PALMAS LAS	47.965	31.101	14.410	2.454	0		831,0
PONTEVEDRA	31.942	20.998	9.854	1.089	0		826,6
SALAMANCA	9.774	6.192	3.181	400			789,7
STA. CRUZ DE TENERI	42.927	26.128	14.286	2.510	3		800,8
CANTABRIA	18.014	12.659	4.841	514			801,0
SEGOVIA	3.697	2.686	920	92			811,3
SEVILLA	87.883	41.241	30.770	4.467	1	11.404	800,8
SORIA	2.149	1.646	465	39			842,5
TARRAGONA	31.565	22.744	8.114	707	0		862,7
TERUEL	3.767	2.780	926	60			837,6
TOLEDO	24.537	14.516	8.834	1.187	0		805,8
VALENCIA	85.150	56.058	25.295	3.797	0		830,1
VALLADOLID	13.512	9.860	3.275	378			829,7
BIZKAIA	30.711	23.724	6.430	557			880,4
ZAMORA	4.786	2.879	1.704	203			776,8
ZARAGOZA	29.087	22.074	6.349	663	0		855,8
CEUTA	2.759	1.282	1.214	263			842,0
MELILLA	2.286	1.233	865	188			817,5
<b>TOTAL NACIONAL</b>	<b>1.701.239</b>	<b>1.126.107</b>	<b>469.030</b>	<b>58.838</b>	<b>23</b>	<b>47.241</b>	<b>846,9</b>

Fuente: Datos provisionales del Servicio Público de Empleo Estatal

Notas:

Gastos contabilizados en el mes de diciembre y devengados en el mes de noviembre.

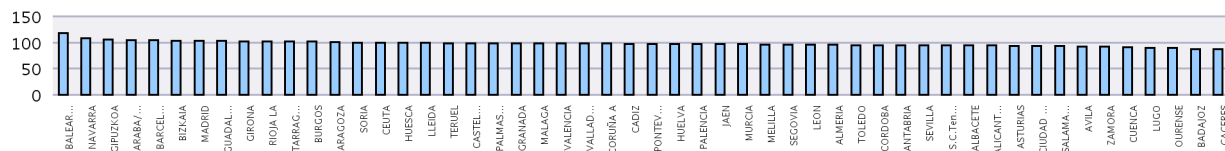
Los gastos incluyen las cotizaciones a la Seguridad Social

Los gastos de subsidio por desempleo incluyen los de Renta Agraria

Las cuantías medias de prestación contributiva percibidas por beneficiario no incluyen las cotizaciones a la S.Social y corresponden a la cuantía bruta reconocida por mes (30 días de prestación)

La cuantía media de las prestaciones asistenciales (subsidijs, renta agraria, RAI y PAE), es del 80% del IPREM=430,27 (14,34 x 30 días)

**CUANTÍA MEDIA PRESTACIÓN CONTRIBUTIVA POR BENEFICIARIO**



Notas: Valores nacionales = Índice 100

**GASTOS DE PRESTACIONES POR DESEMPLEO CC.AA.**

CC.AA.	Gasto de Prestaciones (miles de euros)						Cuantía media prestación contributiva percibida por beneficiario (euros/mes)
	Total	Prestación Contributiva	Subsidio	Renta Activa de Inserción	Programa Activación Empleo	Subsidio Eventuales Agrarios	
ANDALUCIA	392.940	200.752	133.125	18.214	8	40.841	819,1
ARAGON	39.791	30.443	8.499	848	0		851,5
PRINCIPADO DE ASTURIAS	31.143	21.680	8.390	1.073			796,6
ILLES BALEARS	74.076	60.632	12.923	521			997,4
CANARIAS	90.892	57.229	28.697	4.963	3		816,9
CANTABRIA	18.014	12.659	4.841	514			801,0
CASTILLA-LA MANCHA	70.614	42.177	24.719	3.717	1		806,9
CASTILLA Y LEON	68.591	46.530	19.847	2.214	1		817,9
CATALUÑA	262.438	198.918	58.267	5.252	1		880,1
COM. VALENCIANA	173.562	112.964	52.951	7.646	1		818,2
EXTREMADURA	54.311	24.272	21.403	2.236		6.401	739,5
GALICIA	82.166	54.331	24.917	2.917	1		814,7
COM. DE MADRID	198.337	155.179	38.705	4.450	3		870,6
REGION DE MURCIA	54.588	39.391	12.759	2.434	3		819,9
COM. FORAL DE NAVARRA	17.999	14.074	3.631	293			922,3
PAIS VASCO	57.302	45.198	11.183	922			887,8
LA RIOJA	9.432	7.164	2.094	173			862,8
CEUTA	2.759	1.282	1.214	263			842,0
MELILLA	2.286	1.233	865	188			817,5
<b>TOTAL NACIONAL</b>	<b>1.701.239</b>	<b>1.126.107</b>	<b>469.030</b>	<b>58.838</b>	<b>23</b>	<b>47.241</b>	<b>846,9</b>

Fuente: Datos provisionales del Servicio Público de Empleo Estatal

Notas:

Gastos contabilizados en el mes de diciembre y devengados en el mes de noviembre.

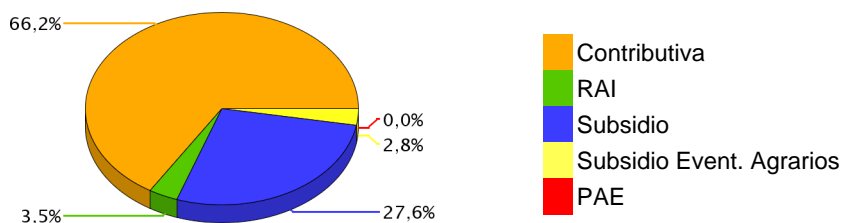
Los gastos incluyen las cotizaciones a la Seguridad Social

Los gastos de subsidio por desempleo incluyen los de Renta Agraria

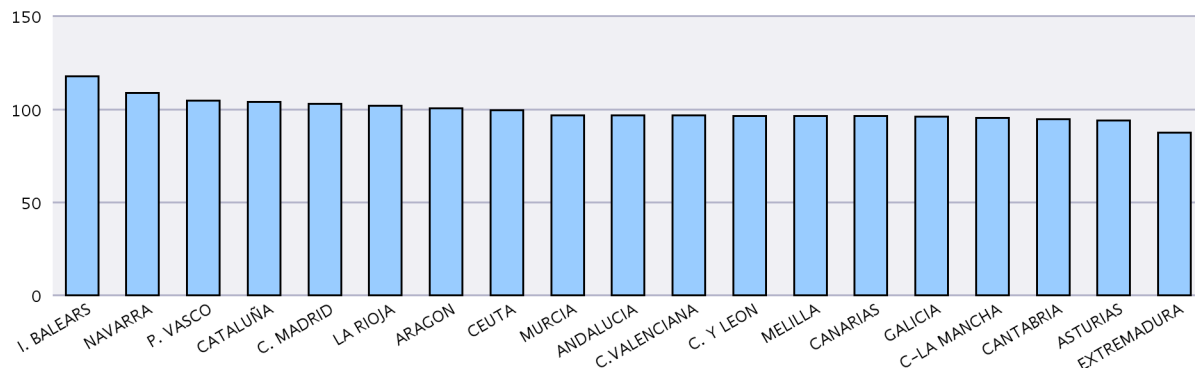
Las cuantías medias de prestación contributiva percibidas por beneficiario no incluyen las cotizaciones a la S.Social y corresponden a la cuantía bruta reconocida por mes (30 días de prestación).

La cuantía media de las prestaciones asistenciales (subsidijs, renta agraria, RAI y PAE), es del 80% del IPREM=430,27 euros (14,34 x 30 días)

DISTRIBUCIÓN DE GASTOS DE PRESTACIONES DE DESEMPLEO



CUANTÍA MEDIA PRESTACIÓN CONTRIBUTIVA POR BENEFICIARIO



Notas: Valores nacionales = Índice 100

**SÍNTESIS DE DATOS NACIONALES DE BENEFICIARIOS DE PRESTACIONES POR DESEMPLEO EXTRANJEROS**

	2017	2018	INCREMENTO 2018 S/ 2017 (%)	2019	INCREMENTO 2019 S/ 2018 (%)
<b>Nº DE BENEFICIARIOS</b>	<b>198.604</b>	<b>199.030</b>	<b>0,2</b>	<b>213.451</b>	<b>7,2</b>
Prestación Contributiva	103.348	112.082	8,5	126.074	12,5
Subsidio	67.718	67.300	-0,6	68.819	2,3
Renta Activa de Inserción	17.359	14.518	-16,4	13.497	-7,0
Subsidio Eventuales Agrarios	4.616	4.867	5,4	5.052	3,8
Programa de Activación para el Empleo	5.563	263	-95,3	9	-96,6
<b>ENTORNO COMUNITARIO</b>	<b>85.495</b>	<b>85.960</b>	<b>0,5</b>	<b>90.624</b>	<b>5,4</b>
<b>ENTORNO NO COMUNITARIO</b>	<b>113.109</b>	<b>113.070</b>	<b>0,0</b>	<b>122.827</b>	<b>8,6</b>
<b>% SOBRE TOTAL BENEFICIARIOS</b>	<b>10,45</b>	<b>10,79</b>	<b>3,3</b>	<b>10,87</b>	<b>0,7</b>
Prestación Contributiva	13,81	14,17	2,6	14,49	2,3
Subsidio	8,55	8,55	0,0	8,06	-5,7
Renta Activa de Inserción	9,18	9,25	0,8	9,87	6,6
Subsidio Eventuales Agrarios	4,02	4,50	11,7	4,86	8,2
Programa de Activación para el Empleo	9,76	14,11	44,5	39,13	177,3
<b>% BENEFICIARIOS s/DEMANDANTES DE EMPLEO EXTRANJEROS</b>	<b>34,83</b>	<b>35,64</b>	<b>2,32</b>	<b>37,32</b>	<b>4,74</b>
<b>GASTO (Miles de Euros) (1)</b>	<b>140.168</b>	<b>148.435</b>	<b>5,9</b>	<b>169.987</b>	<b>14,5</b>
Prestación Contributiva	99.797	110.829	11,1	127.664	15,2
Subsidio	29.609	29.756	0,5	34.714	16,7
Renta Activa de Inserción	6.514	5.459	-16,2	5.125	-6,1
Subsidio Eventuales Agrarios	2.132	2.320	8,8	2.480	6,9
Programa de Activación para el Empleo	2.116	71	-96,6	4	-94,4
<b>% S/ GASTO TOTAL PRESTACIONES</b>	<b>9,5</b>	<b>9,8</b>	<b>3,2</b>	<b>10,0</b>	<b>2,0</b>

(1) Datos estimados.

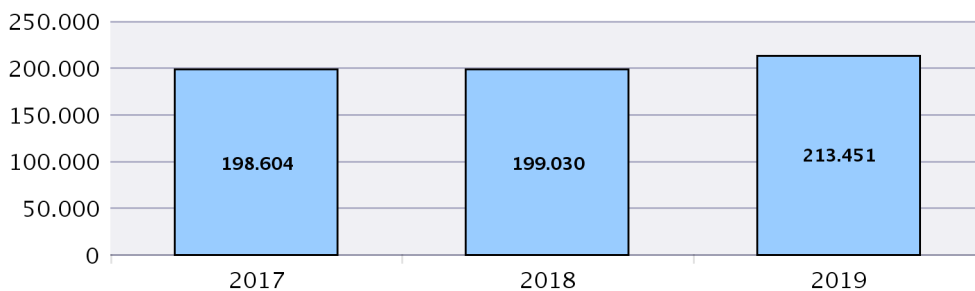
Fuente: Datos provisionales del Servicio Público de Empleo Estatal correspondiente al mes de noviembre de cada año.

Notas:

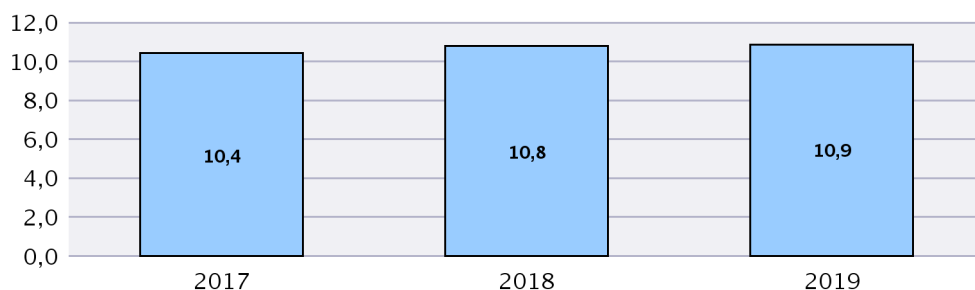
En el entorno comunitario se incluyen los países de la UE, inclusive los de régimen transitorio, los del Espacio Económico Europeo (Liechtenstein, Islandia y Noruega) y la Confederación Suiza.

SÍNTESIS DE DATOS NACIONALES DE BENEFICIARIOS DE PRESTACIONES POR DESEMPLEO EXTRANJEROS

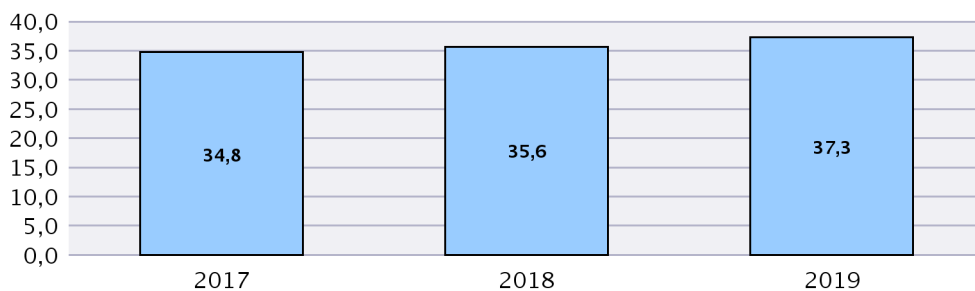
N° DE BENEFICIARIOS



% s/ TOTAL BENEFICIARIOS

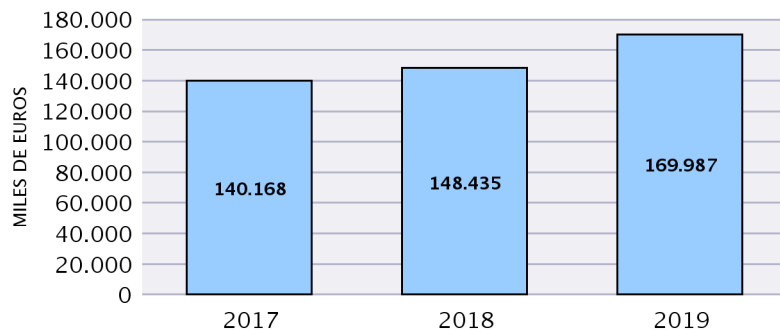


% BENEFICIARIOS s/ DEMANDANTES EMPLEO EXTRANJEROS

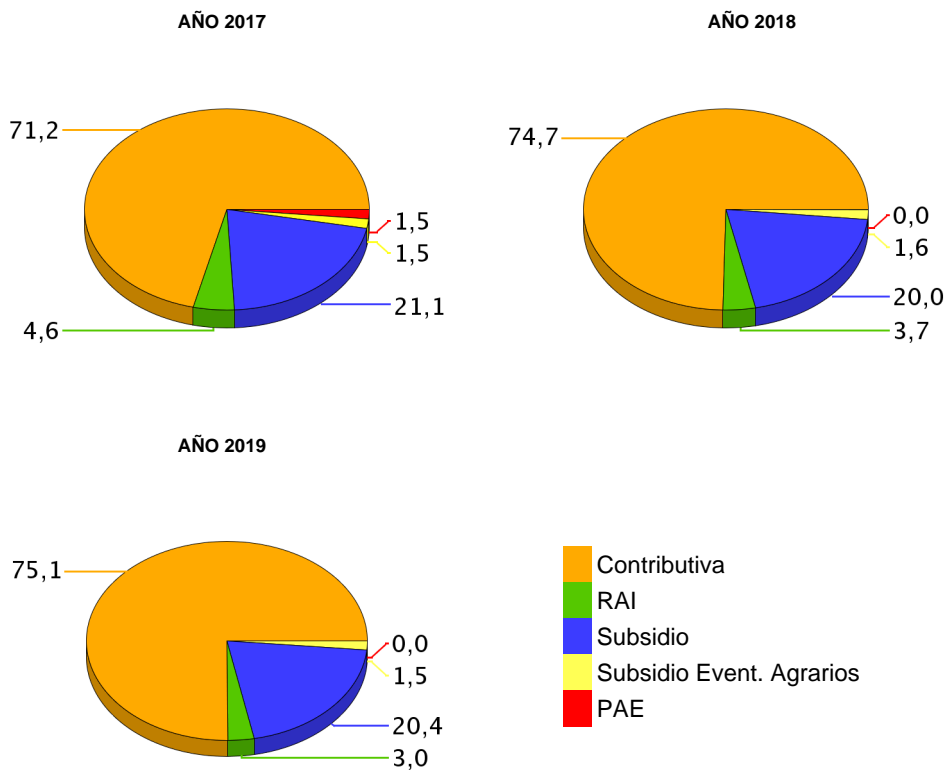


SÍNTESIS DE DATOS NACIONALES DE BENEFICIARIOS DE PRESTACIONES POR DESEMPLEO EXTRANJEROS

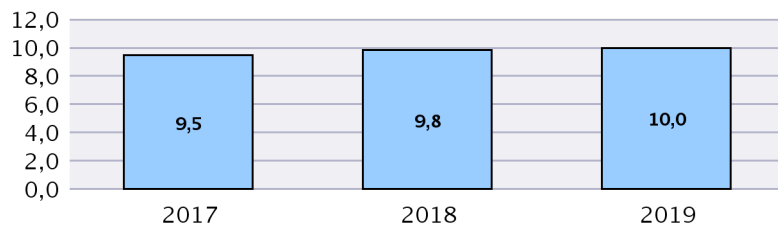
EVOLUCIÓN DEL GASTO DE BENEFICIARIOS EXTRANJEROS



DISTRIBUCIÓN DEL GASTO DE BENEFICIARIOS EXTRANJEROS POR TIPO DE PRESTACIÓN (%)



EVOLUCIÓN % GASTO BENEFICIARIOS EXTRANJEROS s/GASTO TOTAL EN PRESTACIONES



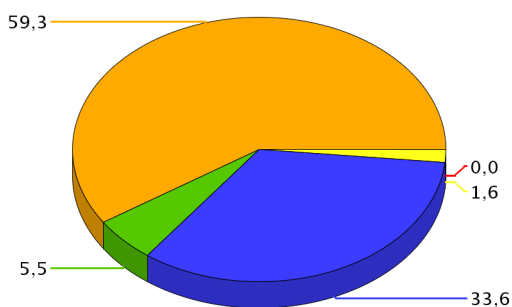
## DISTRIBUCIÓN DE LOS BENEFICIARIOS EXTRANJEROS POR PROVINCIAS

	Beneficiarios extranjeros			%
	Total	Países comunitarios	Países no comunitarios	
ARABA/ALAVA	965	156	809	0,45
ALBACETE	1.375	610	765	0,64
ALICANTE/ALACANT	10.717	4.755	5.962	5,02
ALMERIA	8.508	2.852	5.656	3,99
AVILA	519	258	261	0,24
BADAJOS	1.187	730	457	0,56
BALEARS (ILLES)	17.931	8.890	9.041	8,40
BARCELONA	26.607	7.024	19.583	12,47
BURGOS	1.508	1.085	423	0,71
CACERES	1.525	344	1.181	0,71
CADIZ	1.956	800	1.156	0,92
CASTELLON/CASTELLO	4.778	3.310	1.468	2,24
CIUDAD REAL	2.214	1.440	774	1,04
CORDOBA	1.097	526	571	0,51
CORUÑA A	1.232	388	844	0,58
CUENCA	1.156	741	415	0,54
GIRONA	8.063	2.242	5.821	3,78
GRANADA	3.153	1.342	1.811	1,48
GUADALAJARA	1.483	856	627	0,69
GIPUZKOA	1.513	417	1.096	0,71
HUELVA	6.458	4.061	2.397	3,03
HUESCA	1.768	1.123	645	0,83
JAEN	913	275	638	0,43
LEON	877	409	468	0,41
LLEIDA	5.629	2.433	3.196	2,64
RIOJA LA	1.519	734	785	0,71
LUGO	679	288	391	0,32
MADRID	26.255	12.417	13.838	12,30
MALAGA	7.788	3.457	4.331	3,65
MURCIA	9.445	1.702	7.743	4,42
NAVARRA	2.014	769	1.245	0,94
OURENSE	573	330	243	0,27
ASTURIAS	1.635	720	915	0,77
PALENCIA	275	101	174	0,13
PALMAS LAS	5.542	2.375	3.167	2,60
PONTEVEDRA	1.458	600	858	0,68
SALAMANCA	528	228	300	0,25
STA. CRUZ DE TENERIFE	5.191	2.680	2.511	2,43
CANTABRIA	1.422	495	927	0,67
SEGOVIA	924	670	254	0,43
SEVILLA	2.977	1.262	1.715	1,39
SORIA	379	222	157	0,18
TARRAGONA	7.899	2.856	5.043	3,70
TERUEL	682	370	312	0,32
TOLEDO	3.483	1.850	1.633	1,63
VALENCIA	9.552	4.788	4.764	4,48
VALLADOLID	1.355	931	424	0,63
BIZKAIA	1.997	532	1.465	0,94
ZAMORA	327	247	80	0,15
ZARAGOZA	5.255	2.911	2.344	2,46
CEUTA	504	8	496	0,24
MELILLA	661	14	647	0,31
<b>TOTAL NACIONAL</b>	<b>213.451</b>	<b>90.624</b>	<b>122.827</b>	<b>100,00</b>

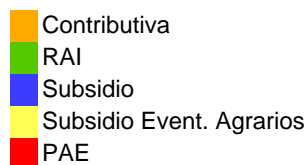
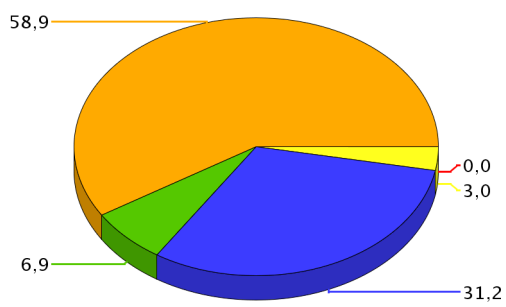
**DISTRIBUCIÓN DE LOS BENEFICIARIOS EXTRANJEROS POR COMUNIDADES AUTÓNOMAS**

	TOTAL					COMUNITARIOS					NO COMUNITARIOS							
	Prestaciones R.D.Leg 1/94		Subs. Event. Agr.	RAI	PAE	Total	Prestaciones R.D.Leg 1/94		Subs. Event. Agr.	RAI	PAE	Total	Prestaciones R.D.Leg 1/94		Subs. Event. Agr.	RAI	PAE	Total
	Contrib.	Subsidio					Contrib.	Subsidio					Contrib.	Subsidio				
ANDALUCIA	17.636	8.519	4.157	2.538	32.850	8.410	3.753	1.308	1.104	14.575	9.226	4.766	2.849	1.434	18.275			
ARAGON	5.052	2.251		401	1 7.705	2.815	1.395		193	1 4.404	2.237	856		208	3.301			
PRINCIPADO DE A	829	642		164	1.635	367	292		61	720	462	350		103	915			
ILLES BALEARS	12.073	5.670		188	17.931	6.067	2.757		66	8.890	6.006	2.913		122	9.041			
CANARIAS	6.651	3.379		703	10.733	3.303	1.459		293	5.055	3.348	1.920		410	5.678			
CANTABRIA	760	573		89	1.422	295	177		23	495	465	396		66	927			
CASTILLA-LA MAN	4.539	4.264		908	9.711	2.658	2.337		502	5.497	1.881	1.927		406	4.214			
CASTILLA Y LEON	3.732	2.532		427	1 6.692	2.257	1.673		221	4.151	1.475	859		206	1 2.541			
CATALUÑA	30.368	15.443		2.385	2 48.198	9.844	4.203		508	14.555	20.524	11.240		1.877	2 33.643			
COM. VALENCIANA	13.353	9.529		2.165	25.047	6.505	5.432		916	12.853	6.848	4.097		1.249	12.194			
EXTREMADURA	807	819	895	191	2.712	442	416	114	102	1.074	365	403	781	89	1.638			
GALICIA	2.008	1.606		327	1 3.942	782	686		137	1 1.606	1.226	920		190	2.336			
COM. DE MADRID	16.120	8.543		1.591	1 26.255	7.331	4.513		572	1 12.417	8.789	4.030		1.019	13.838			
REGION DE MURCI	6.856	1.899		687	3 9.445	943	586		173	1.702	5.913	1.313		514	3 7.743			
COM. FORAL DE N	1.252	648		114	2.014	461	272		36	769	791	376		78	1.245			
PAIS VASCO	2.756	1.405		314	4.475	772	288		45	1.105	1.984	1.117		269	3.370			
LA RIOJA	1.053	404		62	1.519	470	242		22	734	583	162		40	785			
CEUTA	87	319		98	504	2	6			8	85	313		98	496			
MELILLA	142	374		145	661	7	6		1	14	135	368		144	647			
<b>TOTAL</b>	<b>126.074</b>	<b>68.819</b>	<b>5.052</b>	<b>13.497</b>	<b>9 213.451</b>	<b>53.731</b>	<b>30.493</b>	<b>1.422</b>	<b>4.975</b>	<b>3 90.624</b>	<b>72.343</b>	<b>38.326</b>	<b>3.630</b>	<b>8.522</b>	<b>6 122.827</b>			

BENEFICIARIOS EXTRANJEROS COMUNITARIOS (%)



BENEFICIARIOS EXTRANJEROS NO COMUNITARIOS (%)





NOVIEMBRE 2019

**RELACIÓN DE LOS 60 PAÍSES CON MAYOR PROPORCIÓN DE BENEFICIARIOS DE PRESTACIONES POR DESEMPLEO EXTRANJEROS DEL TOTAL DE PAÍSES**

	Beneficiarios extranjeros	% s/Total de beneficiarios extranjeros
RUMANIA	46.244	21,66
MARRUECOS	41.203	19,30
ITALIA	10.904	5,11
BULGARIA	10.215	4,79
COLOMBIA	7.591	3,56
ECUADOR	7.540	3,53
SENEGAL	5.388	2,52
UCRANIA	4.691	2,20
PORTUGAL	4.253	1,99
REINO UNIDO	3.827	1,79
BOLIVIA	3.733	1,75
ARGENTINA	3.603	1,69
POLONIA	3.408	1,60
BRASIL	3.353	1,57
DOMINICANA, REPÚBLICA	3.249	1,52
VENEZUELA	3.141	1,47
ALEMANIA	3.004	1,41
FRANCIA	2.818	1,32
PAKISTÁN	2.665	1,25
RUSIA, FEDERACION DE	2.627	1,23
CUBA	2.608	1,22
PERÚ	2.516	1,18
MALÍ	2.405	1,13
ARGELIA	2.329	1,09
PARAGUAY	2.310	1,08
NIGERIA	2.019	0,95
CHINA	1.658	0,78
GAMBIA	1.627	0,76
URUGUAY	1.522	0,71
HONDURAS	1.304	0,61
INDIA	1.291	0,60
CHILE	1.085	0,51
LITUANIA	1.041	0,49
HOLANDA (PAISES BAJOS)	972	0,46
GHANA	965	0,45
FILIPINAS	958	0,45
MOLDAVIA, REPÚBLICA DE	812	0,38
GUINEA	776	0,36
MAURITANIA	723	0,34
BÉLGICA	676	0,32
ARMENIA	599	0,28
GEORGIA	542	0,25
MÉJICO	510	0,24
HUNGRÍA	498	0,23
NICARAGUA	493	0,23
ESLOVAQUIA	483	0,23
CHECA, REPÚBLICA	457	0,21
BANGLADESH	393	0,18
GUINEA ECUATORIAL	309	0,14
ESTADOS UNIDOS	307	0,14
SUECIA	282	0,13
CAMERÚN	273	0,13
IRLANDA	249	0,12
EL SALVADOR	215	0,10
LETONIA	211	0,10
GUINEA BISSAU	210	0,10
BIELORUSIA (BELARUS)	199	0,09
COSTA DE MARFIL	198	0,09
SUIZA	185	0,09
AUSTRIA	165	0,08
RESTO	3.619	1,70
<b>TOTAL</b>	<b>213.451</b>	<b>100,00</b>

**EVOLUCIÓN MENSUAL DEL GASTO DE PRESTACIONES**

Datos provisionales.

Gastos contabilizados en el mes de diciembre y devengados en el mes de noviembre, incluyen las cotizaciones a la Seguridad Social

MESES	AÑO 2018			AÑO 2019		
	GASTO DE PRESTACIONES (Miles de euros)	% DE VARIACIÓN		GASTO DE PRESTACIONES (Miles de euros)	% DE VARIACIÓN	
		MENSUAL	ANUAL		MENSUAL	ANUAL
ENERO	1.596.963	6,92	-0,75	1.660.178	8,91	3,96
FEBRERO	1.547.593	-3,09	-1,19	1.599.468	-3,66	3,35
MARZO	1.469.617	-5,04	-2,00	1.522.193	-4,83	3,58
ABRIL	1.399.495	-4,77	0,77	1.468.853	-3,50	4,96
MAYO	1.343.722	-3,99	-0,88	1.457.504	-0,77	8,47
JUNIO	1.318.885	-1,85	-0,47	1.429.088	-1,95	8,36
JULIO	1.400.991	6,23	-1,01	1.567.230	9,67	11,87
AGOSTO	1.503.242	7,30	-0,42	1.661.110	5,99	10,50
SEPTIEMBRE	1.425.853	-5,15	0,80	1.590.970	-4,22	11,58
OCTUBRE	1.431.092	0,37	0,80	1.639.199	3,03	14,54
NOVIEMBRE	1.507.439	5,33	2,05	1.701.239	3,78	12,86
DICIEMBRE	1.524.414	1,13	2,06			

**EVOLUCIÓN MENSUAL DEL GASTO MEDIO POR BENEFICIARIO DE PRESTACIONES**

No se incluyen los gastos del subsidio para trabajadores eventuales agrarios

MESES	AÑO 2018			AÑO 2019		
	GASTO MEDIO POR BENEFICIARIO	% DE VARIACIÓN		GASTO MEDIO POR BENEFICIARIO	% DE VARIACIÓN	
		MENSUAL	ANUAL		MENSUAL	ANUAL
ENERO	838,97	3,48	2,33	882,92	3,29	5,24
FEBRERO	830,34	-1,03	1,71	864,48	-2,09	4,11
MARZO	826,26	-0,49	2,90	853,02	-1,33	3,24
ABRIL	812,32	-1,69	3,13	854,46	0,17	5,19
MAYO	804,82	-0,92	1,52	857,77	0,39	6,58
JUNIO	790,61	-1,77	2,46	839,03	-2,19	6,12
JULIO	808,93	2,32	3,12	851,94	1,54	5,32
AGOSTO	840,77	3,94	2,81	882,98	3,64	5,02
SEPTIEMBRE	858,18	2,07	3,69	911,46	3,22	6,21
OCTUBRE	838,25	-2,32	3,88	894,51	-1,86	6,71
NOVIEMBRE	838,82	0,07	5,14	889,12	-0,60	6,00
DICIEMBRE	854,82	1,91	5,44			

**EVOLUCIÓN MENSUAL SOLICITUDES DE PRESTACIONES**

MESES	AÑO 2018			AÑO 2019		
	SOLICITUDES DE PRESTACIONES	% DE VARIACIÓN		SOLICITUDES DE PRESTACIONES	% DE VARIACIÓN	
		MENSUAL	ANUAL		MENSUAL	ANUAL
ENERO	686.340	32,70	2,30	761.289	38,57	10,92
FEBRERO	546.627	-20,36	-3,03	583.893	-23,30	6,82
MARZO	538.568	-1,47	-14,95	613.410	5,06	13,90
ABRIL	556.175	3,27	14,79	573.328	-6,53	3,08
MAYO	575.875	3,54	-5,37	647.989	13,02	12,52
JUNIO	564.217	-2,02	-5,00	580.058	-10,48	2,81
JULIO	612.350	8,53	-3,13	716.906	23,59	17,07
AGOSTO	561.487	-8,31	0,17	566.729	-20,95	0,93
SEPTIEMBRE	594.061	5,80	2,78	620.621	9,51	4,47
OCTUBRE	680.552	14,56	4,27	738.476	18,99	8,51
NOVIEMBRE	669.442	-1,63	1,30	682.541	-7,57	1,96
DICIEMBRE	549.402	-17,93	6,23			

**EVOLUCIÓN MENSUAL DE BENEFICIARIOS DE PRESTACIONES**

MESES	AÑO 2018			AÑO 2019		
	BENEFICIARIOS	% DE VARIACIÓN		BENEFICIARIOS	% DE VARIACIÓN	
		MENSUAL	ANUAL		MENSUAL	ANUAL
ENERO	1.953.278	3,12	-3,04	1.930.243	5,16	-1,18
FEBRERO	1.913.555	-2,03	-2,86	1.898.369	-1,65	-0,79
MARZO	1.825.393	-4,61	-4,80	1.830.772	-3,56	0,29
ABRIL	1.769.587	-3,06	-2,27	1.764.110	-3,64	-0,31
MAYO	1.716.471	-3,00	-2,45	1.745.593	-1,05	1,70
JUNIO	1.714.146	-0,14	-2,88	1.748.650	0,18	2,01
JULIO	1.778.421	3,75	-3,93	1.884.469	7,77	5,96
AGOSTO	1.836.288	3,25	-3,13	1.927.778	2,30	4,98
SEPTIEMBRE	1.711.575	-6,79	-2,78	1.795.559	-6,86	4,91
OCTUBRE	1.756.973	2,65	-2,88	1.879.345	4,67	6,96
NOVIEMBRE	1.844.843	5,00	-2,96	1.964.132	4,51	6,47
DICIEMBRE	1.835.488	-0,51	-3,10			

**EVOLUCIÓN MENSUAL DEL PLAZO DE RECONOCIMIENTO DE PRESTACIONES**

MESES	AÑO 2018			AÑO 2019		
	PLAZO DE RECONOCIMIENTO	% DE VARIACIÓN		PLAZO DE RECONOCIMIENTO	% DE VARIACIÓN	
		MENSUAL	ANUAL		MENSUAL	ANUAL
ENERO	1,35	10,47	-11,26	1,45	40,59	7,44
FEBRERO	1,30	-3,64	-8,06	1,18	-18,73	-9,38
MARZO	1,16	-10,40	-12,87	1,25	5,95	7,15
ABRIL	1,09	-6,48	-4,21	1,21	-2,58	11,62
MAYO	1,18	8,33	-2,97	1,33	9,49	12,81
JUNIO	1,14	-3,01	-6,57	1,08	-18,72	-5,46
JULIO	1,33	16,84	4,15	1,15	6,60	-13,74
AGOSTO	1,80	35,06	12,74	1,29	11,66	-28,69
SEPTIEMBRE	1,60	-11,07	-3,62	1,33	3,65	-16,89
OCTUBRE	1,40	-12,50	-9,69	1,11	-16,77	-20,94
NOVIEMBRE	1,26	-10,53	-6,05	1,06	-4,56	-15,67
DICIEMBRE	1,03	-18,02	-15,57			