

DATOS DE LOS REGISTROS DEL  
SERVICIO PÚBLICO DE EMPLEO ESTATAL

---

**DEMANDANTES DE  
EMPLEO, PARO,  
CONTRATOS Y  
PRESTACIONES POR  
DESEMPLEO**

**MARZO**

**2020**





DATOS DE LOS REGISTROS DEL  
SERVICIO PÚBLICO DE EMPLEO ESTATAL

---

**DEMANDANTES DE  
EMPLEO, PARO,  
CONTRATOS Y  
PRESTACIONES POR  
DESEMPLEO**

**MARZO**

**2020**



## **CONTENIDO**

	Pág.
PARO REGISTRADO	5
CONTRATOS	11
ANEXO 1 Demandantes de Empleo y Paro Registrado	17
ANEXO 2 Contratos Registrados	43
PRESTACIONES	59



**PARO REGISTRADO**





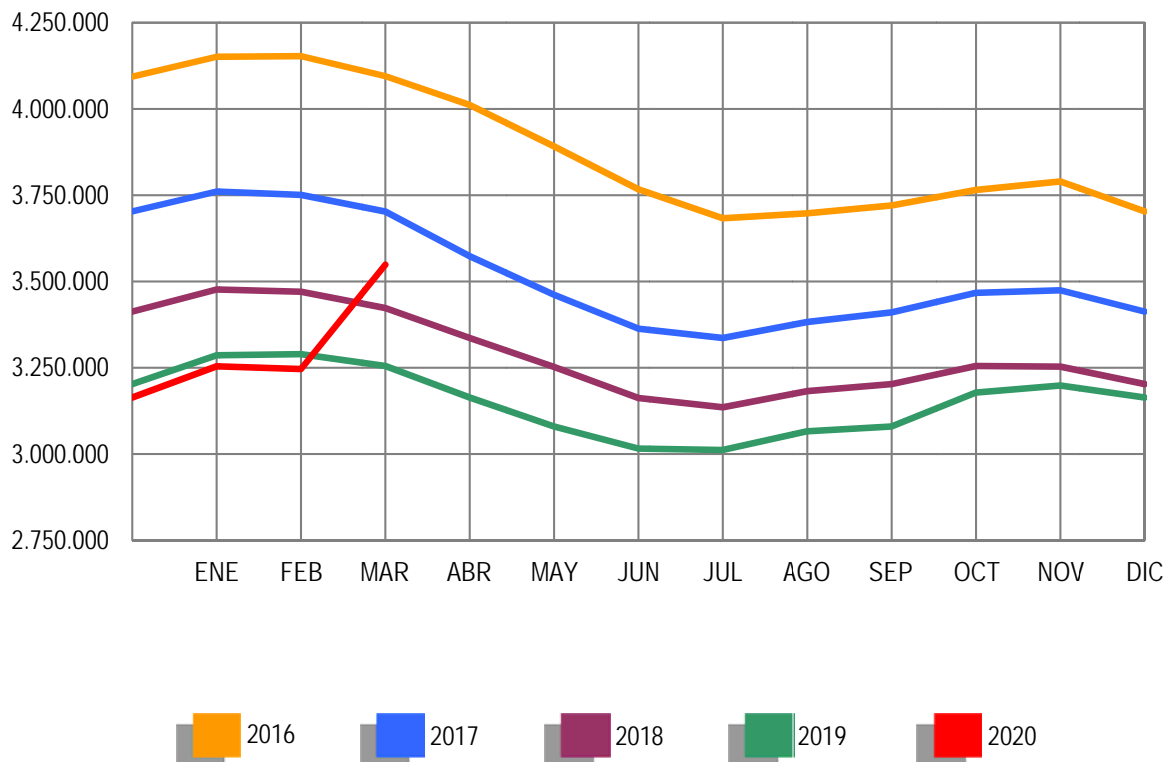
El número de desempleados registrados en las Oficinas de los Servicios Públicos de Empleo, al finalizar el mes de marzo, ha subido en 302.265 personas en relación con el mes anterior. En valores relativos, el incremento del paro ha sido de un 9,31%. De esta forma, el paro registrado se ha situado en 3.548.312.

En marzo de 2019 el desempleo bajó en 33.956 parados en relación al mes anterior. Por otra parte, respecto a marzo de 2019, el paro se ha incrementado en 293.228 personas (9,01%).

En términos desestacionalizados, el paro registrado sube en 311.037 personas. Para realizar la estimación se han utilizado los mismos coeficientes que en la publicación técnica “Síntesis de Indicadores Económicos” del Ministerio de Asuntos Económicos y Transformación Digital.

### EVOLUCIÓN DEL PARO REGISTRADO

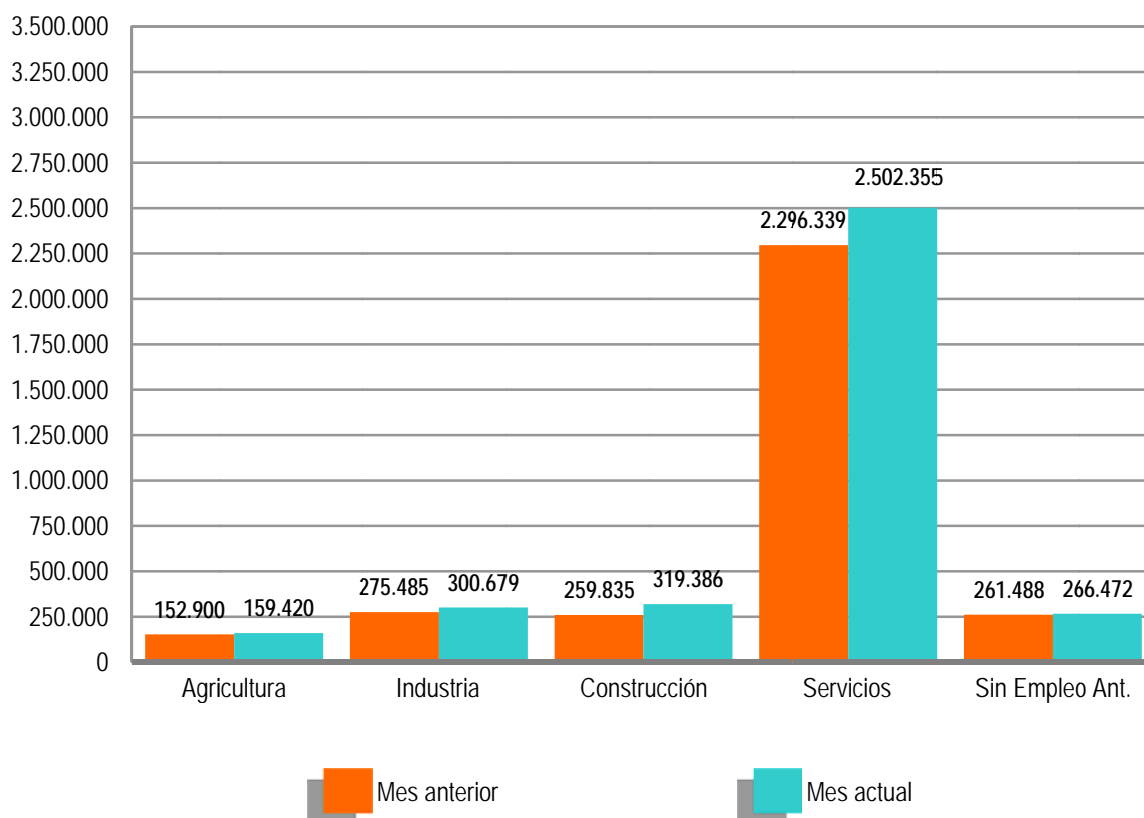
2016 - 2020



Por sectores económicos, el paro registrado presenta las siguientes variaciones respecto a febrero: En Agricultura se incrementa en 6.520 (4,26%); en Industria sube en 25.194 (9,15%); en Construcción se incrementa en 59.551 (22,92%); en Servicios sube en 206.016 (8,97%). Por último, el colectivo Sin Empleo Anterior se incrementa en 4.984 personas (1,91%).

### PARO REGISTRADO POR SECTORES

#### COMPARACIÓN CON EL MES ANTERIOR



El desempleo masculino se sitúa en 1.528.942 al subir en 178.967 (13,26%) y el femenino en 2.019.370, al incrementarse en 123.298 (6,50%) en relación al mes de febrero. Si lo comparamos con marzo de 2019, el paro masculino sube en 190.045 (14,19%) personas y el femenino se incrementa en 103.183 (5,38%).

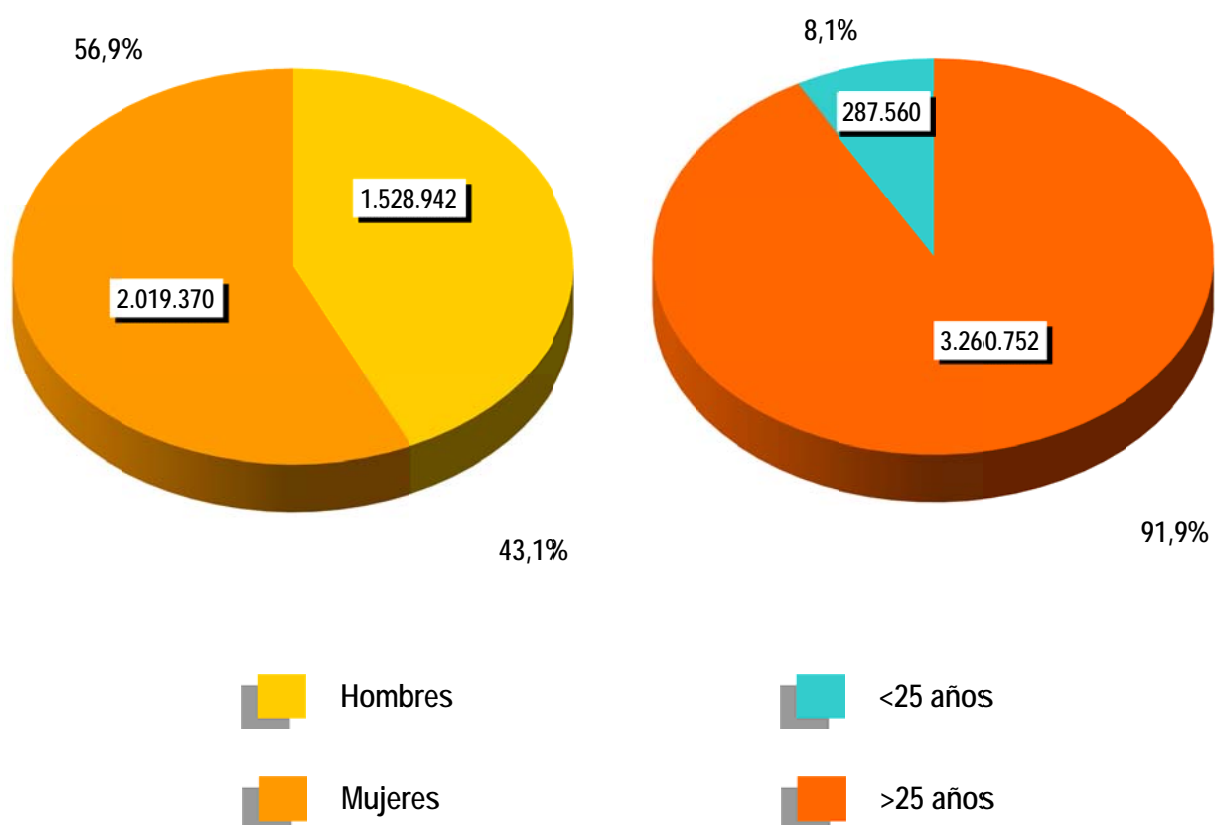
Por su parte, el desempleo de los jóvenes menores de 25 años se incrementa en marzo en 26.112 personas (9,99%) respecto al mes anterior, mientras el paro de 25 y más años sube en 276.153 (9,25%).

El paro registrado sube en las 17 Comunidades Autónomas entre las que destacan: Andalucía (138.569), Comunidad Valenciana (35.565) y Cataluña (21.833).

En cuanto a las provincias, el desempleo registrado se reduce en Melilla (-129). Por el contrario, sube en las 51 restantes, encabezadas por Sevilla (31.813), Málaga (30.234) y Cádiz (25.649).

**PARO REGISTRADO POR SEXO Y EDAD**

MARZO 2020





**CONTRATOS**

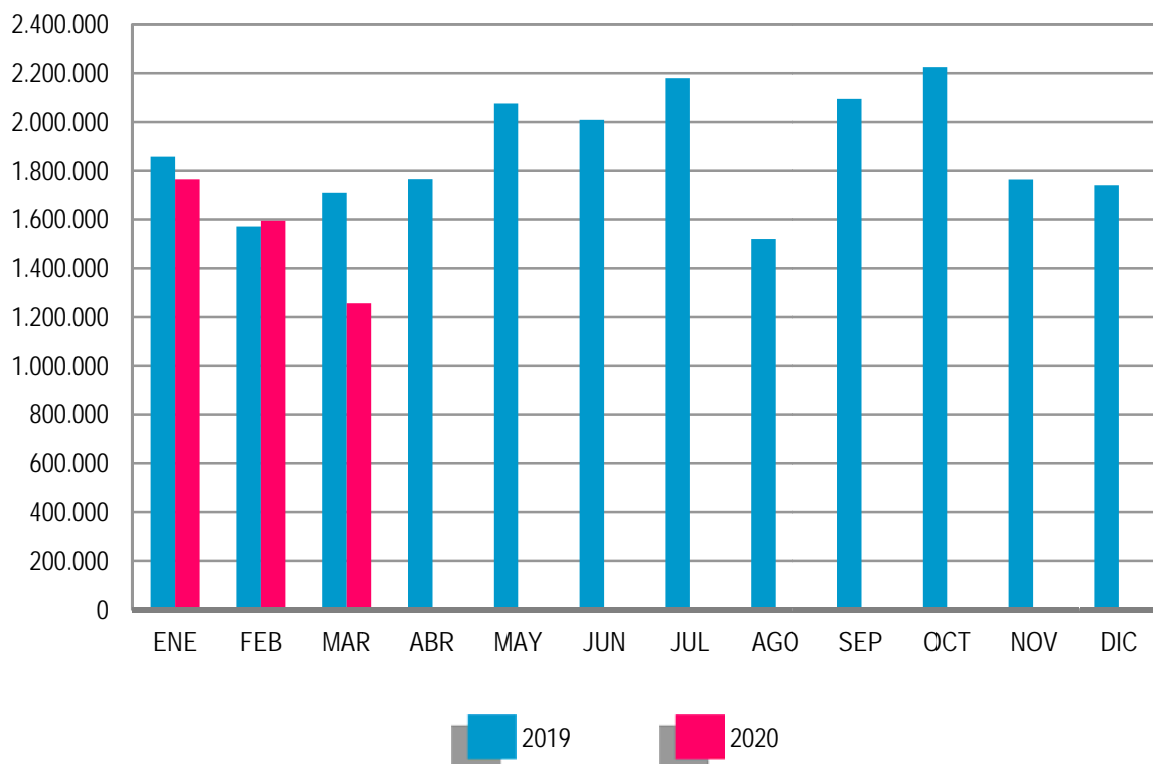


El número de contratos registrados durante el mes de marzo ha sido de 1.256.510. Supone una bajada de 453.338 (-26,51%) sobre el mismo mes del año 2019. Por su parte, la contratación acumulada en los primeros tres meses de 2020 ha alcanzado la cifra de 4.616.110, lo que supone 522.832 contratos menos (-10,17%) que en igual periodo del año anterior.

En marzo de 2020 se han registrado 145.393 contratos de trabajo de carácter indefinido. Representan el 11,57% de todos los contratos. Supone una reducción de 34.428 (-19,15%) sobre igual mes del año anterior. En magnitudes acumuladas, se han realizado 502.564 contratos hasta marzo de 2020. Representa una reducción de 27.302 (-5,15%) sobre el mismo periodo del año 2019.

### EVOLUCIÓN MENSUAL DE LOS CONTRATOS REGISTRADOS

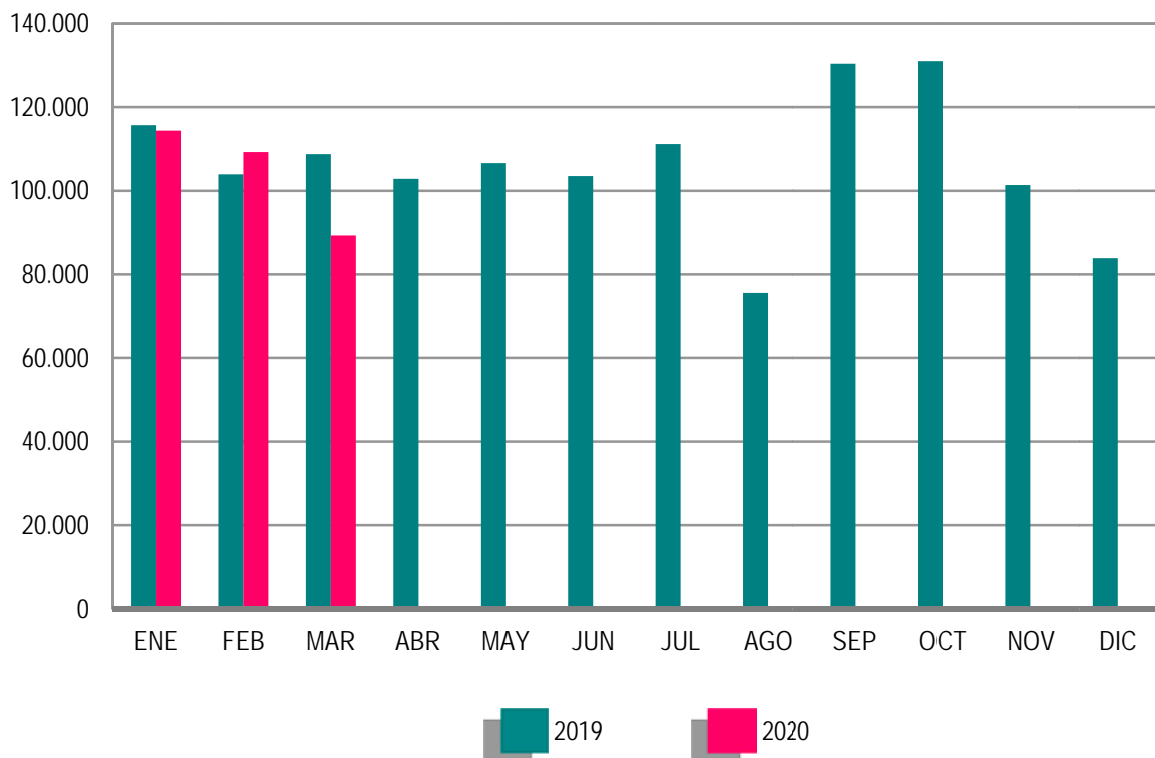
2019 - 2020



Los contratos indefinidos del mes de marzo se dividen, en cuanto a la duración de su jornada, en 89.309 a tiempo completo y 56.084 a tiempo parcial. Los primeros han tenido una bajada, respecto a marzo de 2019, de 19.446 (-17,88%) y los segundos se han reducido en 14.982 (-21,08%).

EVOLUCIÓN MENSUAL DE LOS CONTRATOS INDEFINIDOS A TIEMPO COMPLETO

2019 - 2020



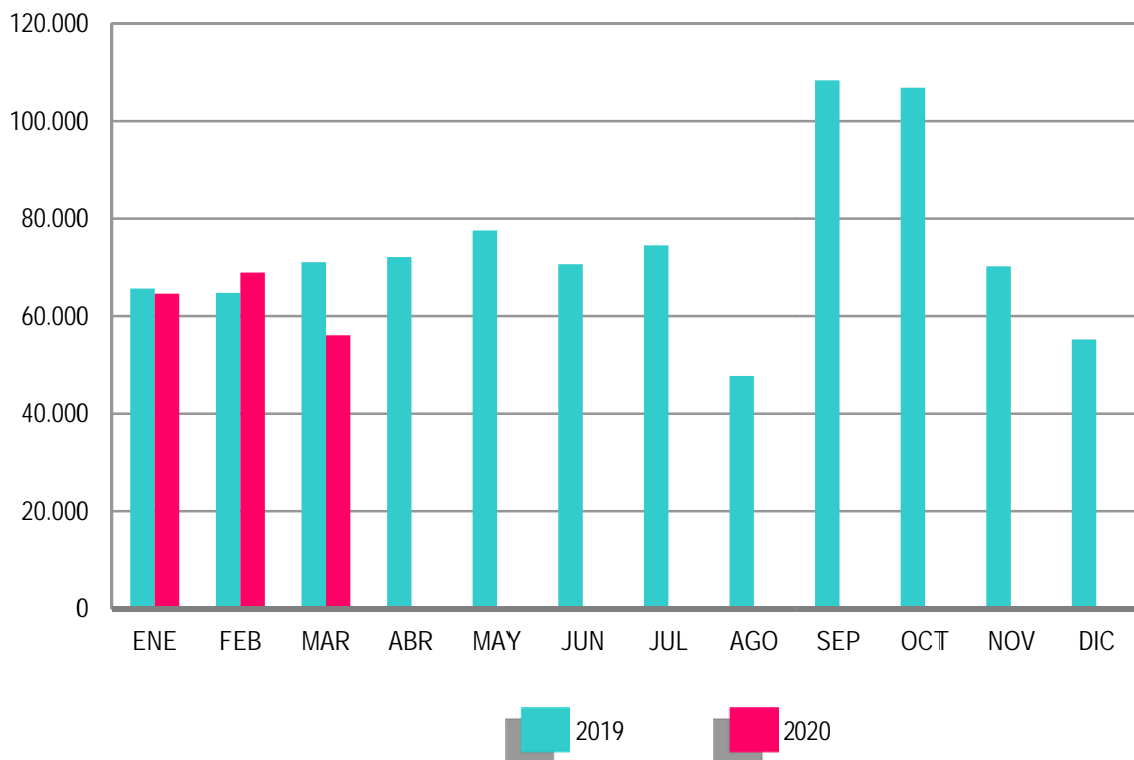
En términos acumulados, los contratos indefinidos a tiempo completo alcanzan en los tres primeros meses de este ejercicio un total de 312.936: el 4,70% menos que en igual periodo del año 2019. Los contratos indefinidos a tiempo parcial, que suponen un total de 189.628, registran una reducción del 5,88% en relación a igual periodo del año anterior.



El resto de contratos, hasta completar el total de 1.256.510 del mes de marzo de 2020, son 4.895 de carácter formativo y 1.106.222 otro tipo de contratos temporales. Dentro de este último grupo destacan: Obra o Servicio Determinado -de jornada a tiempo completo- con el 27,59% del total de todos los contratos, seguido de Eventuales por Circunstancia de la Producción -de jornada a tiempo completo- con el 27,49%. Los contratos temporales con jornada a tiempo parcial suponen el 27,14%.

EVOLUCIÓN MENSUAL DE LOS CONTRATOS INDEFINIDOS A TIEMPO PARCIAL

2019 - 2020





**ANEXO 1**

**DEMANDANTES DE  
EMPLEO Y PARO  
REGISTRADO**



# DEMANDANTES DE EMPLEO, PARO REGISTRADO, CONTRATOS Y PRESTACIONES

MARZO 2020

## DEMANDANTES DE EMPLEO SEGÚN COLECTIVO POR SEXO, EDAD Y SECTOR DE ACTIVIDAD ECONÓMICA

	TOTAL	OCUPADOS	CON DISP. LIMIT/ DDAN EMPL. ESPEC.*	DENOS		
				TOTAL	OTROS NO OCUPADOS /TEASS	PARADOS REGISTRADOS
TOTAL	4.981.159	939.484	248.318	3.793.357	245.045	3.548.312
SEXO:						
HOMBRES	2.129.749	379.419	128.503	1.621.827	92.885	1.528.942
MUJERES	2.851.410	560.065	119.815	2.171.530	152.160	2.019.370
MENORES DE 25 AÑOS:						
HOMBRES	208.769	22.110	9.190	177.469	29.028	148.441
MUJERES	199.606	21.510	5.448	172.648	33.529	139.119
TOTAL	408.375	43.620	14.638	350.117	62.557	287.560
MAYORES DE 25 AÑOS:						
HOMBRES	1.920.980	357.309	119.313	1.444.358	63.857	1.380.501
MUJERES	2.651.804	538.555	114.367	1.998.882	118.631	1.880.251
TOTAL	4.572.784	895.864	233.680	3.443.240	182.488	3.260.752
SECTOR:						
AGRICULTURA	371.701	142.547	12.944	216.210	56.790	159.420
INDUSTRIA	420.997	78.484	24.768	317.745	17.066	300.679
CONSTRUCCIÓN	410.159	47.232	20.976	341.951	22.565	319.386
SERVICIOS	3.433.138	665.411	162.288	2.605.439	103.084	2.502.355
SIN EMPLEO ANTERIOR	345.164	5.810	27.342	312.012	45.540	266.472

## DEMANDANTES DE EMPLEO SEGÚN COLECTIVO POR COMUNIDADES AUTÓNOMAS

COMUNIDADES AUTÓNOMAS	TOTAL	OCUPADOS	CON DISP. LIMIT/ DDAN EMPL. ESPEC.*	DENOS		
				TOTAL	OTROS NO OCUPADOS /TEASS	PARADOS REGISTRADOS
ANDALUCIA	1.419.990	309.781	50.395	1.059.814	114.481	945.333
ARAGON	103.721	22.651	4.228	76.842	4.361	72.481
PRINCIPADO DE ASTURIAS	102.074	13.770	4.519	83.785	6.334	77.451
ILLES BALEARS	123.320	52.761	4.766	65.793	3.024	62.769
CANARIAS	276.851	24.609	14.242	238.000	10.366	227.634
CANTABRIA	51.602	6.645	2.592	42.365	1.723	40.642
CASTILLA-LA MANCHA	229.823	25.506	10.375	193.942	5.930	188.012
CASTILLA Y LEON	197.286	21.635	15.672	159.979	7.335	152.644
CATALUÑA	541.661	78.244	31.094	432.323	15.276	417.047
COM. VALENCIANA	538.662	92.404	29.021	417.237	15.410	401.827
EXTREMADURA	168.290	32.569	6.713	129.008	16.320	112.688
GALICIA	233.977	25.169	22.689	186.119	11.638	174.481
COM. DE MADRID	464.343	60.354	24.403	379.586	15.826	363.760
REGION DE MURCIA	150.484	32.517	6.937	111.030	3.718	107.312
COM. FORAL DE NAVARRA	49.816	8.675	2.248	38.893	1.528	37.365
PAIS VASCO	280.952	126.569	16.057	138.326	10.113	128.213
LA RIOJA	23.086	3.576	822	18.688	715	17.973
CEUTA	13.331	873	524	11.934	454	11.480
MELILLA	11.890	1.176	1.021	9.693	493	9.200
<b>TOTAL</b>	<b>4.981.159</b>	<b>939.484</b>	<b>248.318</b>	<b>3.793.357</b>	<b>245.045</b>	<b>3.548.312</b>

(\*) Son aquellos demandantes, sin empleo, que indican en su solicitud condiciones especiales de trabajo (ej: sólo a domicilio, teletrabajo, en el extranjero, etc)

MARZO 2020

**DEMANDANTES DE EMPLEO NO OCUPADOS (DENOS) POR SEXO, EDAD Y SECTOR DE ACTIVIDAD ECONÓMICA**

	TOTAL	VARIACIÓN			
		MENSUAL		ANUAL	
		ABSOLUTA	RELATIVA	ABSOLUTA	RELATIVA
TOTAL	3.793.357	308.693	8,86	307.314	8,82
SEXO:					
HOMBRES	1.621.827	181.766	12,62	188.569	13,16
MUJERES	2.171.530	126.927	6,21	118.745	5,78
MENORES DE 25 AÑOS:					
HOMBRES	177.469	14.408	8,84	12.295	7,44
MUJERES	172.648	13.302	8,35	9.844	6,05
TOTAL	350.117	27.710	8,59	22.139	6,75
MAYORES DE 25 AÑOS:					
HOMBRES	1.444.358	167.358	13,11	176.274	13,90
MUJERES	1.998.882	113.625	6,03	108.901	5,76
TOTAL	3.443.240	280.983	8,89	285.175	9,03
SECTOR:					
AGRICULTURA	216.210	8.298	3,99	2.788	1,31
INDUSTRIA	317.745	25.314	8,66	21.493	7,25
CONSTRUCCIÓN	341.951	60.480	21,49	58.864	20,79
SERVICIOS	2.605.439	209.446	8,74	240.822	10,18
SIN EMPLEO ANTERIOR	312.012	5.155	1,68	-16.653	-5,07

**DEMANDANTES DE EMPLEO NO OCUPADOS (DENOS) POR COMUNIDADES AUTÓNOMAS**

COMUNIDADES AUTÓNOMAS	TOTAL	VARIACIÓN			
		MENSUAL		ANUAL	
		ABSOLUTA	RELATIVA	ABSOLUTA	RELATIVA
ANDALUCIA	1.059.814	143.094	15,61	140.672	15,30
ARAGON	76.842	5.631	7,91	7.562	10,92
PRINCIPADO DE ASTURIAS	83.785	4.514	5,69	2.179	2,67
ILLES BALEARS	65.793	5.097	8,40	9.276	16,41
CANARIAS	238.000	20.198	9,27	18.644	8,50
CANTABRIA	42.365	1.781	4,39	2.429	6,08
CASTILLA-LA MANCHA	193.942	12.369	6,81	16.894	9,54
CASTILLA Y LEON	159.979	8.945	5,92	4.247	2,73
CATALUÑA	432.323	21.833	5,32	23.069	5,64
COM. VALENCIANA	417.237	36.033	9,45	35.241	9,23
EXTREMADURA	129.008	7.540	6,21	10.585	8,94
GALICIA	186.119	8.534	4,81	4.225	2,32
COM. DE MADRID	379.586	10.720	2,91	10.150	2,75
REGION DE MURCIA	111.030	5.860	5,57	3.673	3,42
COM. FORAL DE NAVARRA	38.893	3.428	9,67	3.994	11,44
PAIS VASCO	138.326	11.572	9,13	12.589	10,01
LA RIOJA	18.688	1.517	8,83	1.563	9,13
CEUTA	11.934	168	1,43	180	1,53
MELILLA	9.693	-141	-1,43	142	1,49
<b>TOTAL</b>	<b>3.793.357</b>	<b>308.693</b>	<b>8,86</b>	<b>307.314</b>	<b>8,82</b>

MARZO 2020

**PARO REGISTRADO POR SEXO, EDAD Y SECTOR DE ACTIVIDAD ECONÓMICA**

	TOTAL	VARIACIÓN			
		MENSUAL		ANUAL	
		ABSOLUTA	RELATIVA	ABSOLUTA	RELATIVA
TOTAL	3.548.312	302.265	9,31	293.228	9,01
SEXO:					
HOMBRES	1.528.942	178.967	13,26	190.045	14,19
MUJERES	2.019.370	123.298	6,50	103.183	5,38
MENORES DE 25 AÑOS:					
HOMBRES	148.441	13.620	10,10	12.522	9,21
MUJERES	139.119	12.492	9,87	8.300	6,34
TOTAL	287.560	26.112	9,99	20.822	7,81
MAYORES DE 25 AÑOS:					
HOMBRES	1.380.501	165.347	13,61	177.523	14,76
MUJERES	1.880.251	110.806	6,26	94.883	5,31
TOTAL	3.260.752	276.153	9,25	272.406	9,12
SECTOR:					
AGRICULTURA	159.420	6.520	4,26	4.122	2,65
INDUSTRIA	300.679	25.194	9,15	21.651	7,76
CONSTRUCCIÓN	319.386	59.551	22,92	57.805	22,10
SERVICIOS	2.502.355	206.016	8,97	225.722	9,91
SIN EMPLEO ANTERIOR	266.472	4.984	1,91	-16.072	-5,69

**PARO REGISTRADO POR COMUNIDADES AUTÓNOMAS**

COMUNIDADES AUTÓNOMAS	TOTAL	VARIACIÓN			
		MENSUAL		ANUAL	
		ABSOLUTA	RELATIVA	ABSOLUTA	RELATIVA
ANDALUCIA	945.333	138.569	17,18	140.014	17,39
ARAGON	72.481	5.509	8,23	7.069	10,81
PRINCIPADO DE ASTURIAS	77.451	4.511	6,18	2.327	3,10
ILLES BALEARS	62.769	5.204	9,04	8.008	14,62
CANARIAS	227.634	19.797	9,53	18.399	8,79
CANTABRIA	40.642	1.769	4,55	1.938	5,01
CASTILLA-LA MANCHA	188.012	12.271	6,98	16.139	9,39
CASTILLA Y LEON	152.644	8.921	6,21	3.877	2,61
CATALUÑA	417.047	21.833	5,52	21.307	5,38
COM. VALENCIANA	401.827	35.565	9,71	31.432	8,49
EXTREMADURA	112.688	7.442	7,07	10.905	10,71
GALICIA	174.481	8.252	4,96	3.640	2,13
COM. DE MADRID	363.760	10.864	3,08	10.023	2,83
REGION DE MURCIA	107.312	5.827	5,74	2.532	2,42
COM. FORAL DE NAVARRA	37.365	3.390	9,98	3.672	10,90
PAIS VASCO	128.213	10.974	9,36	10.261	8,70
LA RIOJA	17.973	1.519	9,23	1.530	9,30
CEUTA	11.480	177	1,57	122	1,07
MELILLA	9.200	-129	-1,38	33	0,36
<b>TOTAL</b>	<b>3.548.312</b>	<b>302.265</b>	<b>9,31</b>	<b>293.228</b>	<b>9,01</b>

MARZO 2020

**PARO REGISTRADO. VARIACIÓN MENSUAL SEGÚN SECTOR DE ACTIVIDAD ECONÓMICA**

	TOTAL	AGRICULTURA	INDUSTRIA	CONSTRUCCIÓN	SERVICIOS	SIN EMPLEO ANTERIOR
2009	123.543	7.684	20.322	16.613	57.891	21.033
2010	35.988	7.109	3.095	-1.103	10.126	16.761
2011	34.406	5.698	1.710	1.636	14.836	10.526
2012	38.769	4.882	4.988	2.444	15.062	11.393
2013	-4.979	3.331	1.638	772	-15.822	5.102
2014	-16.620	14.854	-5.565	-13.892	-21.208	9.191
2015	-60.214	-4.061	-6.893	-8.847	-49.024	8.611
2016	-58.216	-1.262	-3.440	-2.650	-54.429	3.565
2017	-48.559	1.381	-5.659	-8.830	-39.933	4.482
2018	-47.697	449	-1.671	1.592	-52.905	4.838
2019	-33.956	1.722	-4.000	-4.555	-32.401	5.278
2020	302.265	6.520	25.194	59.551	206.016	4.984



MARZO 2020

**EVOLUCIÓN MENSUAL DEL PARO REGISTRADO**

	AÑO 2019			AÑO 2020		
	TOTAL	% DE VARIACIÓN		TOTAL	% DE VARIACIÓN	
		MENSUAL	ANUAL		MENSUAL	ANUAL
ENERO	3.285.761	2,61	-5,49	3.253.853	2,85	-0,97
FEBRERO	3.289.040	0,10	-5,22	3.246.047	-0,24	-1,31
MARZO	3.255.084	-1,03	-4,89	3.548.312	9,31	9,01
ABRIL	3.163.566	-2,81	-5,17			
MAYO	3.079.491	-2,66	-5,31			
JUNIO	3.015.686	-2,07	-4,63			
JULIO	3.011.433	-0,14	-3,94			
AGOSTO	3.065.804	1,81	-3,65			
SEPTIEMBRE	3.079.711	0,45	-3,83			
OCTUBRE	3.177.659	3,18	-2,37			
NOVIEMBRE	3.198.184	0,65	-1,68			
DICIEMBRE	3.163.605	-1,08	-1,21			

**EVOLUCIÓN MENSUAL DEL PARO REGISTRADO (SERIES)**

MARZO	TOTAL	VARIACIONES			
		MENSUAL		ANUAL	
		ABSOLUTA	RELATIVA	ABSOLUTA	RELATIVA
2009	3.605.402	123.543	3,55	1.304.427	56,69
2010	4.166.613	35.988	0,87	561.211	15,57
2011	4.333.669	34.406	0,80	167.056	4,01
2012	4.750.867	38.769	0,82	417.198	9,63
2013	5.035.243	-4.979	-0,10	284.376	5,99
2014	4.795.866	-16.620	-0,35	-239.377	-4,75
2015	4.451.939	-60.214	-1,33	-343.927	-7,17
2016	4.094.770	-58.216	-1,40	-357.169	-8,02
2017	3.702.317	-48.559	-1,29	-392.453	-9,58
2018	3.422.551	-47.697	-1,37	-279.766	-7,56
2019	3.255.084	-33.956	-1,03	-167.467	-4,89
2020	3.548.312	302.265	9,31	293.228	9,01

MARZO 2020

**PARO REGISTRADO SEGÚN SEXO Y EDAD. SERIES**

	TOTAL	HOMBRES	MUJERES	MENORES DE 25 AÑOS			RESTO EDADES		
				TOTAL	HOMBRES	MUJERES	TOTAL	HOMBRES	MUJERES
<b>AÑO 2016</b>									
ENERO	4.150.755	1.891.673	2.259.082	338.261	175.513	162.748	3.812.494	1.716.160	2.096.334
FEBRERO	4.152.986	1.891.473	2.261.513	350.603	182.465	168.138	3.802.383	1.709.008	2.093.375
MARZO	4.094.770	1.864.474	2.230.296	347.117	180.863	166.254	3.747.653	1.683.611	2.064.042
ABRIL	4.011.171	1.807.816	2.203.355	341.057	177.029	164.028	3.670.114	1.630.787	2.039.327
MAYO	3.891.403	1.736.578	2.154.825	324.888	167.592	157.296	3.566.515	1.568.986	1.997.529
JUNIO	3.767.054	1.665.686	2.101.368	300.366	155.851	144.515	3.466.688	1.509.835	1.956.853
JULIO	3.683.061	1.616.721	2.066.340	287.485	147.832	139.653	3.395.576	1.468.889	1.926.687
AGOSTO	3.697.496	1.624.313	2.073.183	284.985	144.864	140.121	3.412.511	1.479.449	1.933.062
SEPTIEMBRE	3.720.297	1.628.447	2.091.850	309.173	156.200	152.973	3.411.124	1.472.247	1.938.877
OCTUBRE	3.764.982	1.651.788	2.113.194	319.362	161.913	157.449	3.445.620	1.489.875	1.955.745
NOVIEMBRE	3.789.823	1.663.870	2.125.953	325.639	166.261	159.378	3.464.184	1.497.609	1.966.575
DICIEMBRE	3.702.974	1.642.302	2.060.672	294.570	150.839	143.731	3.408.404	1.491.463	1.916.941
<b>AÑO 2017</b>									
ENERO	3.760.231	1.655.366	2.104.865	296.604	152.225	144.379	3.463.627	1.503.141	1.960.486
FEBRERO	3.750.876	1.646.954	2.103.922	301.633	155.516	146.117	3.449.243	1.491.438	1.957.805
MARZO	3.702.317	1.615.938	2.086.379	299.405	154.311	145.094	3.402.912	1.461.627	1.941.285
ABRIL	3.573.036	1.546.780	2.026.256	280.113	143.582	136.531	3.292.923	1.403.198	1.889.725
MAYO	3.461.128	1.478.677	1.982.451	268.056	136.513	131.543	3.193.072	1.342.164	1.850.908
JUNIO	3.362.811	1.423.734	1.939.077	250.885	129.171	121.714	3.111.926	1.294.563	1.817.363
JULIO	3.335.924	1.407.638	1.928.286	253.168	129.395	123.773	3.082.756	1.278.243	1.804.513
AGOSTO	3.382.324	1.431.435	1.950.889	257.914	130.101	127.813	3.124.410	1.301.334	1.823.076
SEPTIEMBRE	3.410.182	1.439.465	1.970.717	288.408	144.625	143.783	3.121.774	1.294.840	1.826.934
OCTUBRE	3.467.026	1.465.377	2.001.649	297.474	149.369	148.105	3.169.552	1.316.008	1.853.544
NOVIEMBRE	3.474.281	1.465.663	2.008.618	291.475	146.859	144.616	3.182.806	1.318.804	1.864.002
DICIEMBRE	3.412.781	1.459.726	1.953.055	268.406	136.711	131.695	3.144.375	1.323.015	1.821.360
<b>AÑO 2018</b>									
ENERO	3.476.528	1.475.479	2.001.049	267.794	136.381	131.413	3.208.734	1.339.098	1.869.636
FEBRERO	3.470.248	1.472.370	1.997.878	276.142	140.963	135.179	3.194.106	1.331.407	1.862.699
MARZO	3.422.551	1.454.120	1.968.431	274.368	140.742	133.626	3.148.183	1.313.378	1.834.805
ABRIL	3.335.868	1.398.960	1.936.908	266.899	135.873	131.026	3.068.969	1.263.087	1.805.882
MAYO	3.252.130	1.347.140	1.904.990	257.056	130.077	126.979	2.995.074	1.217.063	1.778.011
JUNIO	3.162.162	1.295.352	1.866.810	240.174	122.482	117.692	2.921.988	1.172.870	1.749.118
JULIO	3.135.021	1.279.579	1.855.442	237.651	119.765	117.886	2.897.370	1.159.814	1.737.556
AGOSTO	3.182.068	1.306.994	1.875.074	240.840	120.248	120.592	2.941.228	1.186.746	1.754.482
SEPTIEMBRE	3.202.509	1.313.151	1.889.358	263.605	131.753	131.852	2.938.904	1.181.398	1.757.506
OCTUBRE	3.254.703	1.340.190	1.914.513	274.329	137.620	136.709	2.980.374	1.202.570	1.777.804
NOVIEMBRE	3.252.867	1.342.941	1.909.926	264.590	133.577	131.013	2.988.277	1.209.364	1.778.913
DICIEMBRE	3.202.297	1.337.244	1.865.053	247.212	125.902	121.310	2.955.085	1.211.342	1.743.743
<b>AÑO 2019</b>									
ENERO	3.285.761	1.360.448	1.925.313	257.464	131.056	126.408	3.028.297	1.229.392	1.798.905
FEBRERO	3.289.040	1.360.225	1.928.815	268.399	136.656	131.743	3.020.641	1.223.569	1.797.072
MARZO	3.255.084	1.338.897	1.916.187	266.738	135.919	130.819	2.988.346	1.202.978	1.785.368
ABRIL	3.163.566	1.298.708	1.864.858	251.546	127.960	123.586	2.912.020	1.170.748	1.741.272
MAYO	3.079.491	1.250.812	1.828.679	240.259	121.524	118.735	2.839.232	1.129.288	1.709.944
JUNIO	3.015.686	1.218.056	1.797.630	224.289	114.807	109.482	2.791.397	1.103.249	1.688.148
JULIO	3.011.433	1.216.487	1.794.946	219.575	111.972	107.603	2.791.858	1.104.515	1.687.343
AGOSTO	3.065.804	1.247.538	1.818.266	225.757	113.953	111.804	2.840.047	1.133.585	1.706.462
SEPTIEMBRE	3.079.711	1.250.720	1.828.991	248.451	124.869	123.582	2.831.260	1.125.851	1.705.409
OCTUBRE	3.177.659	1.304.137	1.873.522	266.302	135.021	131.281	2.911.357	1.169.116	1.742.241
NOVIEMBRE	3.198.184	1.317.686	1.880.498	265.598	135.296	130.302	2.932.586	1.182.390	1.750.196
DICIEMBRE	3.163.605	1.328.396	1.835.209	246.706	126.844	119.862	2.916.899	1.201.552	1.715.347
<b>AÑO 2020</b>									
ENERO	3.253.853	1.356.980	1.896.873	254.240	131.085	123.155	2.999.613	1.225.895	1.773.718
FEBRERO	3.246.047	1.349.975	1.896.072	261.448	134.821	126.627	2.984.599	1.215.154	1.769.445
MARZO	3.548.312	1.528.942	2.019.370	287.560	148.441	139.119	3.260.752	1.380.501	1.880.251
ABRIL									
MAYO									
JUNIO									
JULIO									
AGOSTO									
SEPTIEMBRE									
OCTUBRE									
NOVIEMBRE									
DICIEMBRE									

MARZO 2020

**VARIACIÓN ANUAL DEL PARO REGISTRADO SEGÚN SEXO Y EDAD. SERIES**

	TOTAL	HOMBRES	MUJERES	MENORES DE 25 AÑOS			RESTO EDADES		
				TOTAL	HOMBRES	MUJERES	TOTAL	HOMBRES	MUJERES
<b>AÑO 2016</b>									
ENERO	-8,28	-11,51	-5,39	-12,12	-12,86	-11,32	-7,93	-11,38	-4,90
FEBRERO	-7,96	-10,69	-5,54	-9,52	-9,87	-9,14	-7,81	-10,78	-5,24
MARZO	-8,02	-10,40	-5,94	-11,12	-11,58	-10,61	-7,73	-10,27	-5,54
ABRIL	-7,43	-9,81	-5,38	-10,72	-10,82	-10,61	-7,11	-9,70	-4,93
MAYO	-7,68	-10,08	-5,65	-12,37	-12,76	-11,95	-7,23	-9,78	-5,12
JUNIO	-8,57	-11,29	-6,30	-12,80	-13,49	-12,05	-8,19	-11,06	-5,84
JULIO	-8,98	-11,85	-6,59	-14,31	-15,10	-13,45	-8,49	-11,51	-6,05
AGOSTO	-9,11	-11,97	-6,73	-14,79	-15,60	-13,93	-8,60	-11,60	-6,16
SEPTIEMBRE	-9,13	-11,94	-6,81	-13,98	-14,43	-13,52	-8,66	-11,67	-6,24
OCTUBRE	-9,85	-12,86	-7,35	-14,24	-14,93	-13,51	-9,42	-12,63	-6,82
NOVIEMBRE	-8,66	-11,14	-6,63	-11,31	-11,38	-11,23	-8,41	-11,12	-6,23
DICIEMBRE	-9,54	-12,42	-7,10	-13,91	-14,61	-13,17	-9,14	-12,19	-6,62
<b>AÑO 2017</b>									
ENERO	-9,41	-12,49	-6,83	-12,32	-13,27	-11,29	-9,15	-12,41	-6,48
FEBRERO	-9,68	-12,93	-6,97	-13,97	-14,77	-13,10	-9,29	-12,73	-6,48
MARZO	-9,58	-13,33	-6,45	-13,75	-14,68	-12,73	-9,20	-13,18	-5,95
ABRIL	-10,92	-14,44	-8,04	-17,87	-18,89	-16,76	-10,28	-13,96	-7,34
MAYO	-11,06	-14,85	-8,00	-17,49	-18,54	-16,37	-10,47	-14,46	-7,34
JUNIO	-10,73	-14,53	-7,72	-16,47	-17,12	-15,78	-10,23	-14,26	-7,13
JULIO	-9,43	-12,93	-6,68	-11,94	-12,47	-11,37	-9,21	-12,98	-6,34
AGOSTO	-8,52	-11,87	-5,90	-9,50	-10,19	-8,78	-8,44	-12,04	-5,69
SEPTIEMBRE	-8,34	-11,61	-5,79	-6,72	-7,41	-6,01	-8,48	-12,05	-5,77
OCTUBRE	-7,91	-11,29	-5,28	-6,85	-7,75	-5,93	-8,01	-11,67	-5,23
NOVIEMBRE	-8,33	-11,91	-5,52	-10,49	-11,67	-9,26	-8,12	-11,94	-5,22
DICIEMBRE	-7,84	-11,12	-5,22	-8,88	-9,37	-8,37	-7,75	-11,29	-4,99
<b>AÑO 2018</b>									
ENERO	-7,54	-10,87	-4,93	-9,71	-10,41	-8,98	-7,36	-10,91	-4,63
FEBRERO	-7,48	-10,60	-5,04	-8,45	-9,36	-7,49	-7,40	-10,73	-4,86
MARZO	-7,56	-10,01	-5,65	-8,36	-8,79	-7,90	-7,49	-10,14	-5,49
ABRIL	-6,64	-9,56	-4,41	-4,72	-5,37	-4,03	-6,80	-9,99	-4,44
MAYO	-6,04	-8,90	-3,91	-4,10	-4,71	-3,47	-6,20	-9,32	-3,94
JUNIO	-5,97	-9,02	-3,73	-4,27	-5,18	-3,30	-6,10	-9,40	-3,76
JULIO	-6,02	-9,10	-3,78	-6,13	-7,44	-4,76	-6,01	-9,26	-3,71
AGOSTO	-5,92	-8,69	-3,89	-6,62	-7,57	-5,65	-5,86	-8,81	-3,76
SEPTIEMBRE	-6,09	-8,78	-4,13	-8,60	-8,90	-8,30	-5,86	-8,76	-3,80
OCTUBRE	-6,12	-8,54	-4,35	-7,78	-7,87	-7,69	-5,97	-8,62	-4,09
NOVIEMBRE	-6,37	-8,37	-4,91	-9,22	-9,04	-9,41	-6,11	-8,30	-4,56
DICIEMBRE	-6,17	-8,39	-4,51	-7,90	-7,91	-7,89	-6,02	-8,44	-4,26
<b>AÑO 2019</b>									
ENERO	-5,49	-7,80	-3,78	-3,86	-3,90	-3,81	-5,62	-8,19	-3,78
FEBRERO	-5,22	-7,62	-3,46	-2,80	-3,06	-2,54	-5,43	-8,10	-3,52
MARZO	-4,89	-7,92	-2,65	-2,78	-3,43	-2,10	-5,08	-8,41	-2,69
ABRIL	-5,17	-7,17	-3,72	-5,75	-5,82	-5,68	-5,11	-7,31	-3,58
MAYO	-5,31	-7,15	-4,01	-6,53	-6,58	-6,49	-5,20	-7,21	-3,83
JUNIO	-4,63	-5,97	-3,71	-6,61	-6,27	-6,98	-4,47	-5,94	-3,49
JULIO	-3,94	-4,93	-3,26	-7,61	-6,51	-8,72	-3,64	-4,77	-2,89
AGOSTO	-3,65	-4,55	-3,03	-6,26	-5,24	-7,29	-3,44	-4,48	-2,74
SEPTIEMBRE	-3,83	-4,75	-3,20	-5,75	-5,22	-6,27	-3,66	-4,70	-2,96
OCTUBRE	-2,37	-2,69	-2,14	-2,93	-1,89	-3,97	-2,32	-2,78	-2,00
NOVIEMBRE	-1,68	-1,88	-1,54	0,38	1,29	-0,54	-1,86	-2,23	-1,61
DICIEMBRE	-1,21	-0,66	-1,60	-0,20	0,75	-1,19	-1,29	-0,81	-1,63
<b>AÑO 2020</b>									
ENERO	-0,97	-0,25	-1,48	-1,25	0,02	-2,57	-0,95	-0,28	-1,40
FEBRERO	-1,31	-0,75	-1,70	-2,59	-1,34	-3,88	-1,19	-0,69	-1,54
MARZO	9,01	14,19	5,38	7,81	9,21	6,34	9,12	14,76	5,31
ABRIL									
MAYO									
JUNIO									
JULIO									
AGOSTO									
SEPTIEMBRE									
OCTUBRE									
NOVIEMBRE									
DICIEMBRE									

**PARO REGISTRADO SEGÚN SECTOR DE ACTIVIDAD ECONÓMICA Y PORCENTAJE DE VARIACIÓN MENSUAL. SERIES**

	TOTAL		AGRICULTURA		INDUSTRIA		CONSTRUCCIÓN		SERVICIOS		SIN EMP.ANTERIOR	
	ABSOLUTO	%	ABSOLUTO	%	ABSOLUTO	%	ABSOLUTO	%	ABSOLUTO	%	ABSOLUTO	%
<b>AÑO 2016</b>												
ENERO	4.150.755	1,40	197.934	2,01	393.105	-0,12	448.470	-1,06	2.772.921	2,48	338.325	-2,45
FEBRERO	4.152.986	0,05	211.963	7,09	389.111	-1,02	441.746	-1,50	2.763.168	-0,35	346.998	2,56
MARZO	4.094.770	-1,40	210.701	-0,60	385.671	-0,88	439.096	-0,60	2.708.739	-1,97	350.563	1,03
ABRIL	4.011.171	-2,04	200.284	-4,94	376.153	-2,47	424.906	-3,23	2.657.932	-1,88	351.896	0,38
MAYO	3.891.403	-2,99	188.224	-6,02	366.676	-2,52	409.757	-3,57	2.579.526	-2,95	347.220	-1,33
JUNIO	3.767.054	-3,20	188.634	0,22	353.062	-3,71	395.212	-3,55	2.494.766	-3,29	335.380	-3,41
JULIO	3.683.061	-2,23	184.654	-2,11	343.013	-2,85	384.992	-2,59	2.443.491	-2,06	326.911	-2,53
AGOSTO	3.697.496	0,39	178.636	-3,26	348.897	1,72	388.540	0,92	2.461.922	0,75	319.501	-2,27
SEPTIEMBRE	3.720.297	0,62	166.129	-7,00	345.552	-0,96	378.556	-2,57	2.501.190	1,60	328.870	2,93
OCTUBRE	3.764.982	1,20	179.542	8,07	346.588	0,30	372.201	-1,68	2.535.953	1,39	330.698	0,56
NOVIEMBRE	3.789.823	0,66	183.450	2,18	342.786	-1,10	367.677	-1,22	2.563.637	1,09	332.273	0,48
DICIEMBRE	3.702.974	-2,29	169.375	-7,67	345.571	0,81	376.042	2,28	2.497.739	-2,57	314.247	-5,43
<b>AÑO 2017</b>												
ENERO	3.760.231	1,55	173.477	2,42	344.468	-0,32	368.209	-2,08	2.564.668	2,68	309.409	-1,54
FEBRERO	3.750.876	-0,25	183.211	5,61	341.080	-0,98	361.533	-1,81	2.550.930	-0,54	314.122	1,52
MARZO	3.702.317	-1,29	184.592	0,75	335.421	-1,66	352.703	-2,44	2.510.997	-1,57	318.604	1,43
ABRIL	3.573.036	-3,49	173.262	-6,14	327.157	-2,46	343.759	-2,54	2.414.325	-3,85	314.533	-1,28
MAYO	3.461.128	-3,13	161.585	-6,74	316.433	-3,28	328.852	-4,34	2.343.331	-2,94	310.927	-1,15
JUNIO	3.362.811	-2,84	168.834	4,49	306.385	-3,18	318.684	-3,09	2.268.230	-3,20	300.678	-3,30
JULIO	3.335.924	-0,80	169.542	0,42	301.128	-1,72	314.541	-1,30	2.250.574	-0,78	300.139	-0,18
AGOSTO	3.382.324	1,39	162.498	-4,15	308.405	2,42	322.352	2,48	2.292.133	1,85	296.936	-1,07
SEPTIEMBRE	3.410.182	0,82	157.660	-2,98	304.783	-1,17	312.685	-3,00	2.321.734	1,29	313.320	5,52
OCTUBRE	3.467.026	1,67	166.854	5,83	306.811	0,67	307.495	-1,66	2.372.719	2,20	313.147	-0,06
NOVIEMBRE	3.474.281	0,21	163.925	-1,76	303.834	-0,97	303.768	-1,21	2.395.767	0,97	306.987	-1,97
DICIEMBRE	3.412.781	-1,77	155.111	-5,38	306.563	0,90	314.300	3,47	2.344.487	-2,14	292.320	-4,78
<b>AÑO 2018</b>												
ENERO	3.476.528	1,87	157.528	1,56	307.338	0,25	309.146	-1,64	2.416.955	3,09	285.561	-2,31
FEBRERO	3.470.248	-0,18	168.374	6,89	303.328	-1,30	305.346	-1,23	2.401.822	-0,63	291.378	2,04
MARZO	3.422.551	-1,37	168.823	0,27	301.657	-0,55	306.938	0,52	2.348.917	-2,20	296.216	1,66
ABRIL	3.335.868	-2,53	159.261	-5,66	294.617	-2,33	293.023	-4,53	2.291.310	-2,45	297.657	0,49
MAYO	3.252.130	-2,51	151.229	-5,04	286.390	-2,79	281.769	-3,84	2.237.768	-2,34	294.974	-0,90
JUNIO	3.162.162	-2,77	153.802	1,70	277.267	-3,19	272.362	-3,34	2.171.070	-2,98	287.661	-2,48
JULIO	3.135.021	-0,86	153.231	-0,37	273.095	-1,50	269.712	-0,97	2.154.891	-0,75	284.092	-1,24
AGOSTO	3.182.068	1,50	148.669	-2,98	281.205	2,97	278.958	3,43	2.194.649	1,85	278.587	-1,94
SEPTIEMBRE	3.202.509	0,64	140.232	-5,68	278.790	-0,86	271.531	-2,66	2.223.594	1,32	288.362	3,51
OCTUBRE	3.254.703	1,63	149.533	6,63	281.611	1,01	267.836	-1,36	2.266.813	1,94	288.910	0,19
NOVIEMBRE	3.252.867	-0,06	149.163	-0,25	280.163	-0,51	267.681	-0,06	2.274.905	0,36	280.955	-2,75
DICIEMBRE	3.202.297	-1,55	138.771	-6,97	284.130	1,42	277.679	3,74	2.231.031	-1,93	270.686	-3,66
<b>AÑO 2019</b>												
ENERO	3.285.761	2,61	143.691	3,55	285.332	0,42	270.783	-2,48	2.316.615	3,84	269.340	-0,50
FEBRERO	3.289.040	0,10	153.576	6,88	283.028	-0,81	266.136	-1,72	2.309.034	-0,33	277.266	2,94
MARZO	3.255.084	-1,03	155.298	1,12	279.028	-1,41	261.581	-1,71	2.276.633	-1,40	282.544	1,90
ABRIL	3.163.566	-2,81	149.902	-3,47	275.556	-1,24	261.610	0,01	2.195.559	-3,56	280.939	-0,57
MAYO	3.079.491	-2,66	142.038	-5,25	267.471	-2,93	252.570	-3,46	2.140.797	-2,49	276.615	-1,54
JUNIO	3.015.686	-2,07	147.853	4,09	261.663	-2,17	248.504	-1,61	2.089.045	-2,42	268.621	-2,89
JULIO	3.011.433	-0,14	149.499	1,11	258.135	-1,35	250.201	0,68	2.090.576	0,07	263.022	-2,08
AGOSTO	3.065.804	1,81	142.844	-4,45	265.891	3,00	261.566	4,54	2.136.283	2,19	259.220	-1,45
SEPTIEMBRE	3.079.711	0,45	133.243	-6,72	263.431	-0,93	253.967	-2,91	2.160.702	1,14	268.368	3,53
OCTUBRE	3.177.659	3,18	149.315	12,06	269.282	2,22	254.002	0,01	2.232.620	3,33	272.440	1,52
NOVIEMBRE	3.198.184	0,65	147.600	-1,15	268.675	-0,23	255.740	0,68	2.256.554	1,07	269.615	-1,04
DICIEMBRE	3.163.605	-1,08	140.960	-4,50	275.025	2,36	274.022	7,15	2.214.867	-1,85	258.731	-4,04
<b>AÑO 2020</b>												
ENERO	3.253.853	2,85	150.045	6,45	277.744	0,99	264.654	-3,42	2.305.824	4,11	255.586	-1,22
FEBRERO	3.246.047	-0,24	152.900	1,90	275.485	-0,81	259.835	-1,82	2.296.339	-0,41	261.488	2,31
MARZO	3.548.312	9,31	159.420	4,26	300.679	9,15	319.386	22,92	2.502.355	8,97	266.472	1,91
ABRIL												
MAYO												
JUNIO												
JULIO												
AGOSTO												
SEPTIEMBRE												
OCTUBRE												
NOVIEMBRE												
DICIEMBRE												

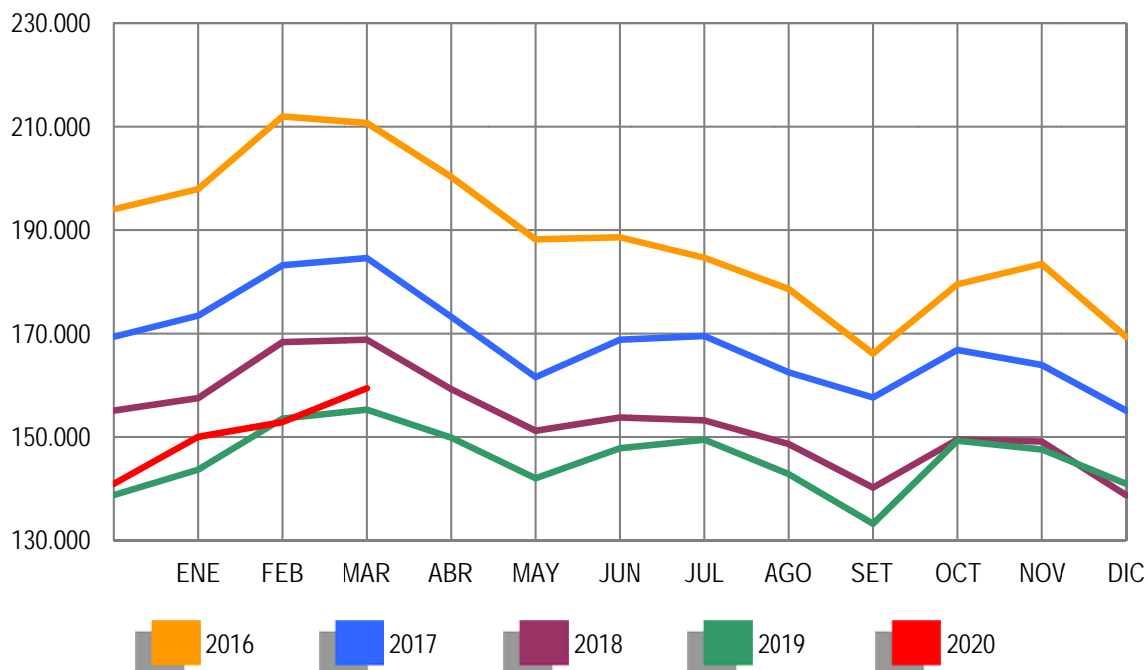
**PARO REGISTRADO. VARIACIÓN INTERANUAL SEGÚN SECTOR DE ACTIVIDAD ECONÓMICA. SERIES**

	TOTAL		AGRICULTURA		INDUSTRIA		CONSTRUCCIÓN		SERVICIOS		SIN EMP.ANTERIOR	
	ABSOLUTO	%	ABSOLUTO	%	ABSOLUTO	%	ABSOLUTO	%	ABSOLUTO	%	ABSOLUTO	%
<b>AÑO 2016</b>												
ENERO	-374.936	-8,28	-30.450	-13,33	-59.539	-13,15	-86.787	-16,21	-165.706	-5,64	-32.454	-8,75
FEBRERO	-359.167	-7,96	-16.888	-7,38	-56.998	-12,78	-83.420	-15,88	-175.236	-5,96	-26.625	-7,13
MARZO	-357.169	-8,02	-14.089	-6,27	-53.545	-12,19	-77.223	-14,96	-180.641	-6,25	-31.671	-8,29
ABRIL	-321.845	-7,43	-9.287	-4,43	-51.508	-12,04	-71.964	-14,48	-158.564	-5,63	-30.522	-7,98
MAYO	-323.628	-7,68	-7.205	-3,69	-48.111	-11,60	-69.593	-14,52	-168.144	-6,12	-30.575	-8,09
JUNIO	-353.250	-8,57	-13.822	-6,83	-47.586	-11,88	-72.432	-15,49	-191.017	-7,11	-28.393	-7,81
JULIO	-363.215	-8,98	-15.477	-7,73	-46.354	-11,90	-72.141	-15,78	-197.989	-7,50	-31.254	-8,73
AGOSTO	-370.459	-9,11	-15.531	-8,00	-46.272	-11,71	-73.236	-15,86	-202.434	-7,60	-32.986	-9,36
SEPTIEMBRE	-373.745	-9,13	-15.591	-8,58	-45.588	-11,66	-73.318	-16,23	-206.321	-7,62	-32.927	-9,10
OCTUBRE	-411.387	-9,85	-23.773	-11,69	-47.458	-12,04	-75.838	-16,93	-232.630	-8,40	-31.688	-8,74
NOVIEMBRE	-359.475	-8,66	-12.712	-6,48	-45.949	-11,82	-70.144	-16,02	-203.491	-7,35	-27.179	-7,56
DICIEMBRE	-390.534	-9,54	-24.654	-12,71	-48.009	-12,20	-77.249	-17,04	-208.053	-7,69	-32.569	-9,39
<b>AÑO 2017</b>												
ENERO	-390.524	-9,41	-24.457	-12,36	-48.637	-12,37	-80.261	-17,90	-208.253	-7,51	-28.916	-8,55
FEBRERO	-402.110	-9,68	-28.752	-13,56	-48.031	-12,34	-80.213	-18,16	-212.238	-7,68	-32.876	-9,47
MARZO	-392.453	-9,58	-26.109	-12,39	-50.250	-13,03	-86.393	-19,68	-197.742	-7,30	-31.959	-9,12
ABRIL	-438.135	-10,92	-27.022	-13,49	-48.996	-13,03	-81.147	-19,10	-243.607	-9,17	-37.363	-10,62
MAYO	-430.275	-11,06	-26.639	-14,15	-50.243	-13,70	-80.905	-19,74	-236.195	-9,16	-36.293	-10,45
JUNIO	-404.243	-10,73	-19.800	-10,50	-46.677	-13,22	-76.528	-19,36	-226.536	-9,08	-34.702	-10,35
JULIO	-347.137	-9,43	-15.112	-8,18	-41.885	-12,21	-70.451	-18,30	-192.917	-7,90	-26.772	-8,19
AGOSTO	-315.172	-8,52	-16.138	-9,03	-40.492	-11,61	-66.188	-17,04	-169.789	-6,90	-22.565	-7,06
SEPTIEMBRE	-310.115	-8,34	-8.469	-5,10	-40.769	-11,80	-65.871	-17,40	-179.456	-7,17	-15.550	-4,73
OCTUBRE	-297.956	-7,91	-12.688	-7,07	-39.777	-11,48	-64.706	-17,38	-163.234	-6,44	-17.551	-5,31
NOVIEMBRE	-315.542	-8,33	-19.525	-10,64	-38.952	-11,36	-63.909	-17,38	-167.870	-6,55	-25.286	-7,61
DICIEMBRE	-290.193	-7,84	-14.264	-8,42	-39.008	-11,29	-61.742	-16,42	-153.252	-6,14	-21.927	-6,98
<b>AÑO 2018</b>												
ENERO	-283.703	-7,54	-15.949	-9,19	-37.130	-10,78	-59.063	-16,04	-147.713	-5,76	-23.848	-7,71
FEBRERO	-280.628	-7,48	-14.837	-8,10	-37.752	-11,07	-56.187	-15,54	-149.108	-5,85	-22.744	-7,24
MARZO	-279.766	-7,56	-15.769	-8,54	-33.764	-10,07	-45.765	-12,98	-162.080	-6,45	-22.388	-7,03
ABRIL	-237.168	-6,64	-14.001	-8,08	-32.540	-9,95	-50.736	-14,76	-123.015	-5,10	-16.876	-5,37
MAYO	-208.998	-6,04	-10.356	-6,41	-30.043	-9,49	-47.083	-14,32	-105.563	-4,50	-15.953	-5,13
JUNIO	-200.649	-5,97	-15.032	-8,90	-29.118	-9,50	-46.322	-14,54	-97.160	-4,28	-13.017	-4,33
JULIO	-200.903	-6,02	-16.311	-9,62	-28.033	-9,31	-44.829	-14,25	-95.683	-4,25	-16.047	-5,35
AGOSTO	-200.256	-5,92	-13.829	-8,51	-27.200	-8,82	-43.394	-13,46	-97.484	-4,25	-18.349	-6,18
SEPTIEMBRE	-207.673	-6,09	-17.428	-11,05	-25.993	-8,53	-41.154	-13,16	-98.140	-4,23	-24.958	-7,97
OCTUBRE	-212.323	-6,12	-17.321	-10,38	-25.200	-8,21	-39.659	-12,90	-105.906	-4,46	-24.237	-7,74
NOVIEMBRE	-221.414	-6,37	-14.762	-9,01	-23.671	-7,79	-36.087	-11,88	-120.862	-5,04	-26.032	-8,48
DICIEMBRE	-210.484	-6,17	-16.340	-10,53	-22.433	-7,32	-36.621	-11,65	-113.456	-4,84	-21.634	-7,40
<b>AÑO 2019</b>												
ENERO	-190.767	-5,49	-13.837	-8,78	-22.006	-7,16	-38.363	-12,41	-100.340	-4,15	-16.221	-5,68
FEBRERO	-181.208	-5,22	-14.798	-8,79	-20.300	-6,69	-39.210	-12,84	-92.788	-3,86	-14.112	-4,84
MARZO	-167.467	-4,89	-13.525	-8,01	-22.629	-7,50	-45.357	-14,78	-72.284	-3,08	-13.672	-4,62
ABRIL	-172.302	-5,17	-9.359	-5,88	-19.061	-6,47	-31.413	-10,72	-95.751	-4,18	-16.718	-5,62
MAYO	-172.639	-5,31	-9.191	-6,08	-18.919	-6,61	-29.199	-10,36	-96.971	-4,33	-18.359	-6,22
JUNIO	-146.476	-4,63	-5.949	-3,87	-15.604	-5,63	-23.858	-8,76	-82.025	-3,78	-19.040	-6,62
JULIO	-123.588	-3,94	-3.732	-2,44	-14.960	-5,48	-19.511	-7,23	-64.315	-2,98	-21.070	-7,42
AGOSTO	-116.264	-3,65	-5.825	-3,92	-15.314	-5,45	-17.392	-6,23	-58.366	-2,66	-19.367	-6,95
SEPTIEMBRE	-122.798	-3,83	-6.989	-4,98	-15.359	-5,51	-17.564	-6,47	-62.892	-2,83	-19.994	-6,93
OCTUBRE	-77.044	-2,37	-218	-0,15	-12.329	-4,38	-13.834	-5,17	-34.193	-1,51	-16.470	-5,70
NOVIEMBRE	-54.683	-1,68	-1.563	-1,05	-11.488	-4,10	-11.941	-4,46	-18.351	-0,81	-11.340	-4,04
DICIEMBRE	-38.692	-1,21	2.189	1,58	-9.105	-3,20	-3.657	-1,32	-16.164	-0,72	-11.955	-4,42
<b>AÑO 2020</b>												
ENERO	-31.908	-0,97	6.354	4,42	-7.588	-2,66	-6.129	-2,26	-10.791	-0,47	-13.754	-5,11
FEBRERO	-42.993	-1,31	-676	-0,44	-7.543	-2,67	-6.301	-2,37	-12.695	-0,55	-15.778	-5,69
MARZO	293.228	9,01	4.122	2,65	21.651	7,76	57.805	22,10	225.722	9,91	-16.072	-5,69
ABRIL												
MAYO												
JUNIO												
JULIO												
AGOSTO												
SEPTIEMBRE												
OCTUBRE												
NOVIEMBRE												
DICIEMBRE												

EVOLUCIÓN DEL PARO REGISTRADO POR SECTORES

2016 - 2020

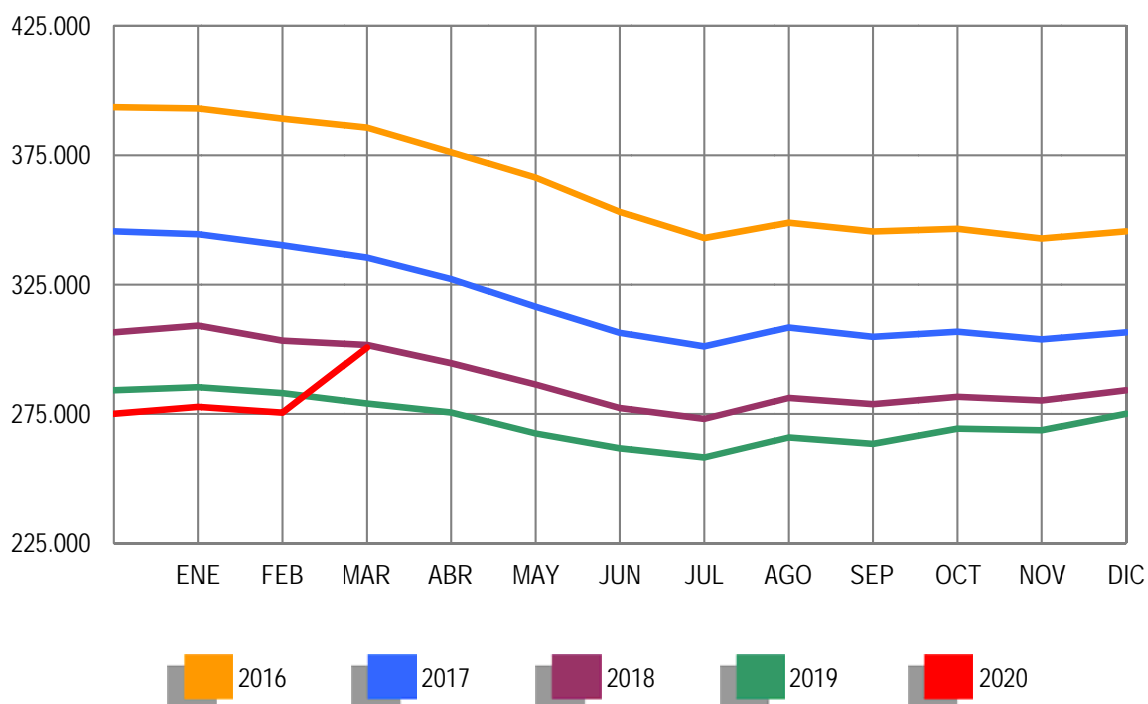
AGRICULTURA



EVOLUCIÓN DEL PARO REGISTRADO POR SECTORES

2016 - 2020

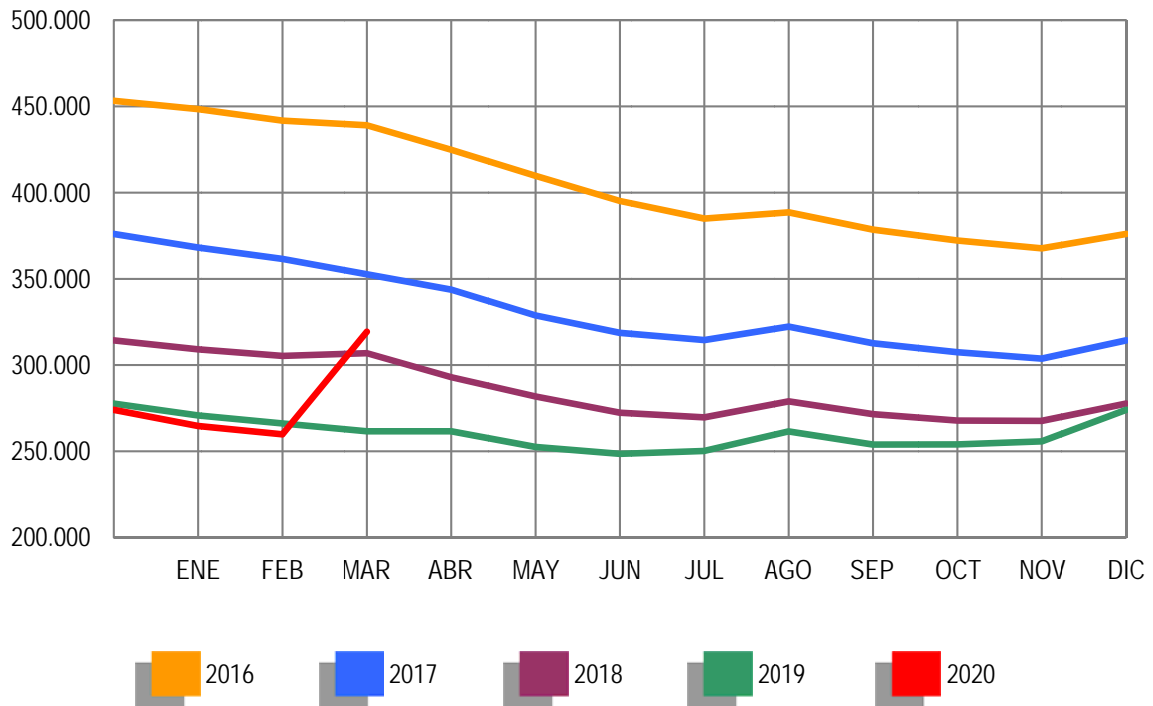
INDUSTRIA



EVOLUCIÓN DEL PARO REGISTRADO POR SECTORES

2016 - 2020

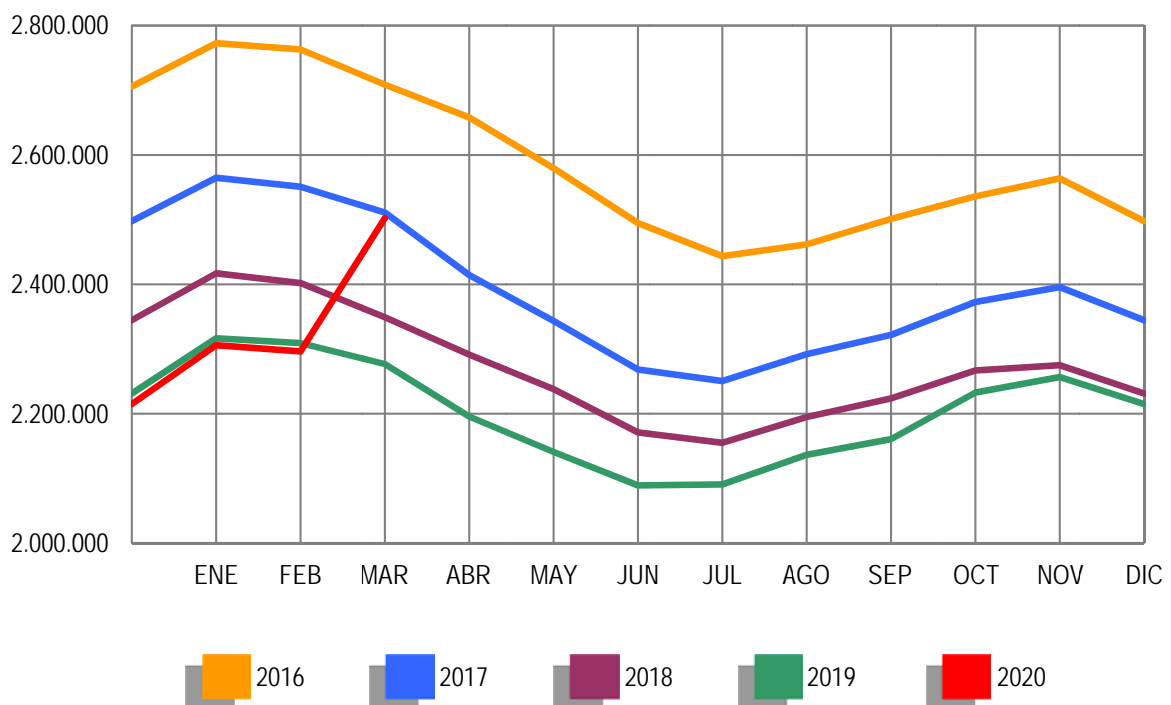
CONSTRUCCIÓN



EVOLUCIÓN DEL PARO REGISTRADO POR SECTORES

2016 - 2020

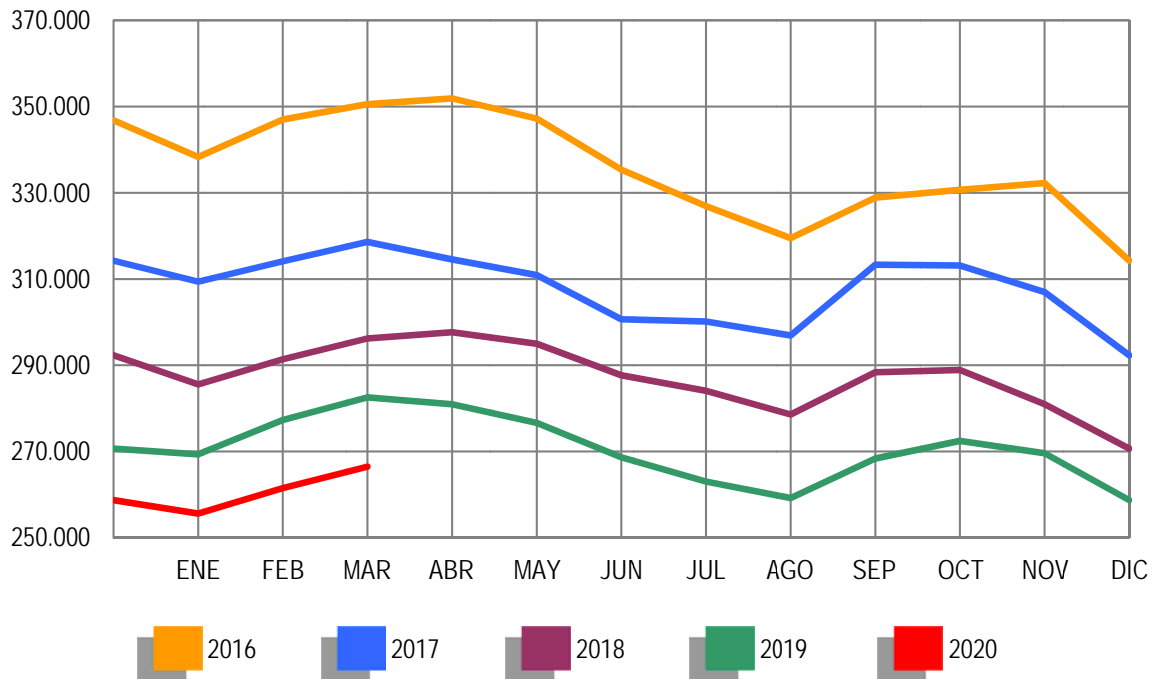
SERVICIOS



EVOLUCIÓN DEL PARO REGISTRADO POR SECTORES

2016 - 2020

COLECTIVO SIN EMPLEO ANTERIOR





MARZO 2020

**PARO REGISTRADO (EXTRANJEROS) POR SEXO, EDAD Y SECTOR DE ACTIVIDAD ECONÓMICA**

	TOTAL	VARIACIÓN				ZONA ORIGEN	
		MENSUAL		ANUAL		PAIS COMUNITARIO	PAIS EXTRACOMUNIT.
		ABSOLUTA	RELATIVA	ABSOLUTA	RELATIVA		
TOTAL	443.554	34.974	8,56	40.871	10,15	156.331	287.223
SEXO:							
HOMBRES	190.137	19.423	11,38	20.848	12,32	67.000	123.137
MUJERES	253.417	15.551	6,54	20.023	8,58	89.331	164.086
MENORES DE 25 AÑOS:							
HOMBRES	14.614	1.474	11,22	1.559	11,94	4.780	9.834
MUJERES	16.082	1.501	10,29	1.124	7,51	5.339	10.743
TOTAL	30.696	2.975	10,73	2.683	9,58	10.119	20.577
MAYORES DE 25 AÑOS:							
HOMBRES	175.523	17.949	11,39	19.289	12,35	62.220	113.303
MUJERES	237.335	14.050	6,29	18.899	8,65	83.992	153.343
TOTAL	412.858	31.999	8,40	38.188	10,19	146.212	266.646
SECTOR:							
AGRICULTURA	35.355	562	1,62	-840	-2,32	14.162	21.193
INDUSTRIA	23.223	1.891	8,86	2.688	13,09	9.624	13.599
CONSTRUCCIÓN	41.918	5.664	15,62	6.010	16,74	15.690	26.228
SERVICIOS	279.360	26.089	10,30	33.003	13,40	105.191	174.169
SIN EMPLEO ANTERIOR	63.698	768	1,22	10	0,02	11.664	52.034

**PARO REGISTRADO (EXTRANJEROS) POR COMUNIDADES AUTÓNOMAS**

COMUNIDADES AUTÓNOMAS	TOTAL	VARIACIÓN				ZONA ORIGEN	
		MENSUAL		ANUAL		PAIS COMUNITARIO	PAIS EXTRACOMUNIT.
		ABSOLUTA	RELATIVA	ABSOLUTA	RELATIVA		
ANDALUCIA	65.284	7.466	12,91	9.500	17,03	24.238	41.046
ARAGON	15.701	1.418	9,93	1.574	11,14	6.641	9.060
PRINCIPADO DE ASTURIAS	6.089	410	7,22	332	5,77	2.342	3.747
ILLES BALEARS	15.268	1.760	13,03	3.143	25,92	6.269	8.999
CANARIAS	23.634	3.352	16,53	3.690	18,50	10.404	13.230
CANTABRIA	4.139	219	5,59	395	10,55	1.252	2.887
CASTILLA-LA MANCHA	22.070	1.877	9,30	2.364	12,00	10.246	11.824
CASTILLA Y LEON	15.143	1.209	8,68	1.277	9,21	6.980	8.163
CATALUÑA	87.146	4.561	5,52	4.511	5,46	20.644	66.502
COM. VALENCIANA	63.457	5.689	9,85	6.264	10,95	27.299	36.158
EXTREMADURA	4.285	154	3,73	387	9,93	1.881	2.404
GALICIA	11.289	686	6,47	1.044	10,19	3.995	7.294
COM. DE MADRID	61.424	2.487	4,22	2.840	4,85	23.526	37.898
REGION DE MURCIA	12.955	383	3,05	241	1,90	2.807	10.148
COM. FORAL DE NAVARRA	7.564	766	11,27	853	12,71	2.329	5.235
PAIS VASCO	20.714	2.025	10,84	2.078	11,15	3.959	16.755
LA RIOJA	3.737	523	16,27	381	11,35	1.461	2.276
CEUTA	1.579	10	0,64	35	2,27	21	1.558
MELILLA	2.076	-21	-1,00	-38	-1,80	37	2.039
<b>TOTAL</b>	<b>443.554</b>	<b>34.974</b>	<b>8,56</b>	<b>40.871</b>	<b>10,15</b>	<b>156.331</b>	<b>287.223</b>

**PARO REGISTRADO (EXTRANJEROS) SEGÚN SEXO Y EDAD. SERIES**

	TOTAL	HOMBRES	MUJERES	MENORES DE 25 AÑOS			RESTO EDADES		
				TOTAL	HOMBRES	MUJERES	TOTAL	HOMBRES	MUJERES
<b>AÑO 2016</b>									
ENERO	488.985	244.592	244.393	33.034	16.191	16.843	455.951	228.401	227.550
FEBRERO	491.290	245.479	245.811	34.119	16.812	17.307	457.171	228.667	228.504
MARZO	483.391	241.597	241.794	33.592	16.547	17.045	449.799	225.050	224.749
ABRIL	472.390	233.568	238.822	32.794	16.002	16.792	439.596	217.566	222.030
MAYO	452.291	220.969	231.322	30.456	14.610	15.846	421.835	206.359	215.476
JUNIO	441.270	214.894	226.376	28.711	13.692	15.019	412.559	201.202	211.357
JULIO	424.234	207.104	217.130	26.740	12.693	14.047	397.494	194.411	203.083
AGOSTO	416.772	204.182	212.590	25.614	12.145	13.469	391.158	192.037	199.121
SEPTIEMBRE	420.321	201.835	218.486	27.166	12.748	14.418	393.155	189.087	204.068
OCTUBRE	433.133	207.227	225.906	29.001	13.735	15.266	404.132	193.492	210.640
NOVIEMBRE	446.554	211.737	234.817	30.984	14.841	16.143	415.570	196.896	218.674
DICIEMBRE	434.962	207.261	227.701	28.440	13.575	14.865	406.522	193.686	212.836
<b>AÑO 2017</b>									
ENERO	438.687	207.371	231.316	28.874	13.863	15.011	409.813	193.508	216.305
FEBRERO	441.546	207.816	233.730	29.832	14.387	15.445	411.714	193.429	218.285
MARZO	439.269	205.572	233.697	30.106	14.521	15.585	409.163	191.051	218.112
ABRIL	417.795	193.948	223.847	27.679	13.170	14.509	390.116	180.778	209.338
MAYO	399.568	182.272	217.296	25.686	11.976	13.710	373.882	170.296	203.586
JUNIO	394.128	179.605	214.523	24.587	11.398	13.189	369.541	168.207	201.334
JULIO	386.552	177.457	209.095	24.029	11.184	12.845	362.523	166.273	196.250
AGOSTO	380.814	175.934	204.880	23.193	10.782	12.411	357.621	165.152	192.469
SEPTIEMBRE	389.368	176.359	213.009	25.263	11.592	13.671	364.105	164.767	199.338
OCTUBRE	408.861	184.232	224.629	27.703	12.930	14.773	381.158	171.302	209.856
NOVIEMBRE	421.465	187.251	234.214	28.992	13.567	15.425	392.473	173.684	218.789
DICIEMBRE	415.270	186.862	228.408	27.200	12.863	14.337	388.070	173.999	214.071
<b>AÑO 2018</b>									
ENERO	421.438	187.797	233.641	27.852	13.132	14.720	393.586	174.665	218.921
FEBRERO	423.219	188.529	234.690	28.726	13.635	15.091	394.493	174.894	219.599
MARZO	416.750	185.107	231.643	28.479	13.590	14.889	388.271	171.517	216.754
ABRIL	403.490	176.601	226.889	27.131	12.738	14.393	376.359	163.863	212.496
MAYO	388.382	167.237	221.145	25.122	11.584	13.538	363.260	155.653	207.607
JUNIO	379.875	162.311	217.564	23.768	10.893	12.875	356.107	151.418	204.689
JULIO	371.171	160.216	210.955	22.666	10.291	12.375	348.505	149.925	198.580
AGOSTO	366.460	159.909	206.551	21.963	9.968	11.995	344.497	149.941	194.556
SEPTIEMBRE	374.054	160.087	213.967	23.768	10.761	13.007	350.286	149.326	200.960
OCTUBRE	390.190	166.518	223.672	25.865	11.783	14.082	364.325	154.735	209.590
NOVIEMBRE	401.837	170.365	231.472	26.818	12.360	14.458	375.019	158.005	217.014
DICIEMBRE	393.750	168.017	225.733	25.601	11.894	13.707	368.149	156.123	212.026
<b>AÑO 2019</b>									
ENERO	401.788	170.135	231.653	26.795	12.443	14.352	374.993	157.692	217.301
FEBRERO	405.375	171.414	233.961	28.018	13.079	14.939	377.357	158.335	219.022
MARZO	402.683	169.289	233.394	28.013	13.055	14.958	374.670	156.234	218.436
ABRIL	387.553	162.471	225.082	26.037	12.026	14.011	361.516	150.445	211.071
MAYO	373.310	154.216	219.094	24.292	11.102	13.190	349.018	143.114	205.904
JUNIO	366.805	151.192	215.613	22.998	10.511	12.487	343.807	140.681	203.126
JULIO	362.296	152.372	209.924	22.210	10.281	11.929	340.086	142.091	197.995
AGOSTO	359.365	152.723	206.642	21.788	10.113	11.675	337.577	142.610	194.967
SEPTIEMBRE	365.923	151.686	214.237	23.671	10.962	12.709	342.252	140.724	201.528
OCTUBRE	391.091	163.486	227.605	26.715	12.508	14.207	364.376	150.978	213.398
NOVIEMBRE	403.848	167.651	236.197	27.864	13.072	14.792	375.984	154.579	221.405
DICIEMBRE	398.294	168.042	230.252	25.938	12.269	13.669	372.356	155.773	216.583
<b>AÑO 2020</b>									
ENERO	408.641	172.011	236.630	27.204	13.044	14.160	381.437	158.967	222.470
FEBRERO	408.580	170.714	237.866	27.721	13.140	14.581	380.859	157.574	223.285
MARZO	443.554	190.137	253.417	30.696	14.614	16.082	412.858	175.523	237.335
ABRIL									
MAYO									
JUNIO									
JULIO									
AGOSTO									
SEPTIEMBRE									
OCTUBRE									
NOVIEMBRE									
DICIEMBRE									

**PARO REGISTRADO (EXTRANJEROS) SEGÚN SECTOR DE ACTIVIDAD ECONÓMICA Y PORCENTAJE DE VARIACIÓN MENSUAL. SERIES**

	TOTAL		AGRICULTURA		INDUSTRIA		CONSTRUCCIÓN		SERVICIOS		SIN EMP.ANTERIOR	
	ABSOLUTO	%	ABSOLUTO	%	ABSOLUTO	%	ABSOLUTO	%	ABSOLUTO	%	ABSOLUTO	%
<b>AÑO 2016</b>												
ENERO	488.985	0,36	50.510	-3,55	27.082	-0,33	62.669	-1,64	282.762	1,74	65.962	-0,10
FEBRERO	491.290	0,47	53.392	5,71	26.811	-1,00	61.215	-2,32	282.277	-0,17	67.595	2,48
<b>MARZO</b>	<b>483.391</b>	<b>-1,61</b>	<b>52.853</b>	<b>-1,01</b>	<b>26.646</b>	<b>-0,62</b>	<b>60.642</b>	<b>-0,94</b>	<b>274.812</b>	<b>-2,64</b>	<b>68.438</b>	<b>1,25</b>
ABRIL	472.390	-2,28	50.216	-4,99	26.017	-2,36	58.707	-3,19	268.555	-2,28	68.895	0,67
MAYO	452.291	-4,25	46.407	-7,59	25.093	-3,55	56.428	-3,88	256.510	-4,49	67.853	-1,51
JUNIO	441.270	-2,44	49.702	7,10	24.241	-3,40	54.625	-3,20	246.403	-3,94	66.299	-2,29
JULIO	424.234	-3,86	48.225	-2,97	23.291	-3,92	52.922	-3,12	236.775	-3,91	63.021	-4,94
AGOSTO	416.772	-1,76	45.685	-5,27	23.346	0,24	52.808	-0,22	234.651	-0,90	60.282	-4,35
SEPTIEMBRE	420.321	0,85	41.110	-10,01	23.249	-0,42	51.686	-2,12	242.852	3,49	61.424	1,89
OCTUBRE	433.133	3,05	45.774	11,35	23.365	0,50	50.625	-2,05	250.915	3,32	62.454	1,68
NOVIEMBRE	446.554	3,10	47.678	4,16	23.446	0,35	49.826	-1,58	261.947	4,40	63.657	1,93
DICIEMBRE	434.962	-2,60	44.184	-7,33	23.472	0,11	51.201	2,76	255.370	-2,51	60.735	-4,59
<b>AÑO 2017</b>												
ENERO	438.687	0,86	42.978	-2,73	23.440	-0,14	49.889	-2,56	261.192	2,28	61.188	0,75
FEBRERO	441.546	0,65	44.649	3,89	23.457	0,07	48.614	-2,56	261.802	0,23	63.024	3,00
<b>MARZO</b>	<b>439.269</b>	<b>-0,52</b>	<b>45.514</b>	<b>1,94</b>	<b>23.118</b>	<b>-1,45</b>	<b>47.373</b>	<b>-2,55</b>	<b>258.106</b>	<b>-1,41</b>	<b>65.158</b>	<b>3,39</b>
ABRIL	417.795	-4,89	41.542	-8,73	22.297	-3,55	46.485	-1,87	243.083	-5,82	64.388	-1,18
MAYO	399.568	-4,36	37.981	-8,57	21.337	-4,31	44.515	-4,24	232.379	-4,40	63.356	-1,60
JUNIO	394.128	-1,36	43.497	14,52	20.638	-3,28	43.578	-2,10	224.404	-3,43	62.011	-2,12
JULIO	386.552	-1,92	43.407	-0,21	20.283	-1,72	43.026	-1,27	219.889	-2,01	59.947	-3,33
AGOSTO	380.814	-1,48	40.265	-7,24	20.405	0,60	43.416	0,91	219.328	-0,26	57.400	-4,25
SEPTIEMBRE	389.368	2,25	37.898	-5,88	20.518	0,55	42.426	-2,28	228.727	4,29	59.799	4,18
OCTUBRE	408.861	5,01	41.916	10,60	20.995	2,32	42.033	-0,93	242.165	5,88	61.752	3,27
NOVIEMBRE	421.465	3,08	42.073	0,37	21.231	1,12	41.579	-1,08	254.089	4,92	62.493	1,20
DICIEMBRE	415.270	-1,47	39.984	-4,97	21.642	1,94	43.487	4,59	249.610	-1,76	60.547	-3,11
<b>AÑO 2018</b>												
ENERO	421.438	1,49	38.943	-2,60	21.823	0,84	42.435	-2,42	257.225	3,05	61.012	0,77
FEBRERO	423.219	0,42	40.894	5,01	21.654	-0,77	41.652	-1,85	256.209	-0,39	62.810	2,95
<b>MARZO</b>	<b>416.750</b>	<b>-1,53</b>	<b>40.730</b>	<b>-0,40</b>	<b>21.470</b>	<b>-0,85</b>	<b>41.274</b>	<b>-0,91</b>	<b>249.205</b>	<b>-2,73</b>	<b>64.071</b>	<b>2,01</b>
ABRIL	403.490	-3,18	38.277	-6,02	20.897	-2,67	39.728	-3,75	240.154	-3,63	64.434	0,57
MAYO	388.382	-3,74	35.225	-7,97	20.141	-3,62	38.824	-2,28	230.760	-3,91	63.432	-1,56
JUNIO	379.875	-2,19	38.937	10,54	19.628	-2,55	37.410	-3,64	221.734	-3,91	62.166	-2,00
JULIO	371.171	-2,29	38.671	-0,68	19.072	-2,83	37.125	-0,76	216.652	-2,29	59.651	-4,05
AGOSTO	366.460	-1,27	36.433	-5,79	19.455	2,01	37.984	2,31	215.705	-0,44	56.883	-4,64
SEPTIEMBRE	374.054	2,07	33.496	-8,06	19.419	-0,19	37.217	-2,02	225.106	4,36	58.816	3,40
OCTUBRE	390.190	4,31	37.144	10,89	19.974	2,86	36.543	-1,81	236.364	5,00	60.165	2,29
NOVIEMBRE	401.837	2,98	37.957	2,19	20.237	1,32	36.748	0,56	246.242	4,18	60.653	0,81
DICIEMBRE	393.750	-2,01	34.498	-9,11	20.786	2,71	38.149	3,81	241.259	-2,02	59.058	-2,63
<b>AÑO 2019</b>												
ENERO	401.788	2,04	33.869	-1,82	20.870	0,40	37.287	-2,26	249.969	3,61	59.793	1,24
FEBRERO	405.375	0,89	35.725	5,48	20.755	-0,55	36.437	-2,28	250.520	0,22	61.938	3,59
<b>MARZO</b>	<b>402.683</b>	<b>-0,66</b>	<b>36.195</b>	<b>1,32</b>	<b>20.535</b>	<b>-1,06</b>	<b>35.908</b>	<b>-1,45</b>	<b>246.357</b>	<b>-1,66</b>	<b>63.688</b>	<b>2,83</b>
ABRIL	387.553	-3,76	34.537	-4,58	20.157	-1,84	36.037	0,36	233.436	-5,24	63.386	-0,47
MAYO	373.310	-3,68	31.953	-7,48	19.496	-3,28	35.148	-2,47	224.413	-3,87	62.300	-1,71
JUNIO	366.805	-1,74	36.001	12,67	19.112	-1,97	34.496	-1,86	216.131	-3,69	61.065	-1,98
JULIO	362.296	-1,23	36.918	2,55	18.582	-2,77	34.970	1,37	212.811	-1,54	59.015	-3,36
AGOSTO	359.365	-0,81	33.764	-8,54	18.868	1,54	36.365	3,99	213.551	0,35	56.817	-3,72
SEPTIEMBRE	365.923	1,82	30.091	-10,88	19.001	0,70	35.370	-2,74	222.640	4,26	58.821	3,53
OCTUBRE	391.091	6,88	36.320	20,70	19.856	4,50	35.165	-0,58	238.343	7,05	61.407	4,40
NOVIEMBRE	403.848	3,26	36.876	1,53	20.130	1,38	35.639	1,35	249.158	4,54	62.045	1,04
DICIEMBRE	398.294	-1,38	34.642	-6,06	20.979	4,22	38.322	7,53	244.144	-2,01	60.207	-2,96
<b>AÑO 2020</b>												
ENERO	408.641	2,60	35.564	2,66	21.195	1,03	37.158	-3,04	253.906	4,00	60.818	1,01
FEBRERO	408.580	-0,01	34.793	-2,17	21.332	0,65	36.254	-2,43	253.271	-0,25	62.930	3,47
<b>MARZO</b>	<b>443.554</b>	<b>8,56</b>	<b>35.355</b>	<b>1,62</b>	<b>23.223</b>	<b>8,86</b>	<b>41.918</b>	<b>15,62</b>	<b>279.360</b>	<b>10,30</b>	<b>63.698</b>	<b>1,22</b>
ABRIL												
MAYO												
JUNIO												
JULIO												
AGOSTO												
SEPTIEMBRE												
OCTUBRE												
NOVIEMBRE												
DICIEMBRE												

## PARO REGISTRADO POR CC.AA. Y PROVINCIAS

PROVINCIA	TOTAL	VARIACIÓN			
		MENSUAL		ANUAL	
		ABSOLUTA	RELATIVA	ABSOLUTA	RELATIVA
<b>AUTONOMÍA</b>					
ALMERIA	64.796	8.685	15,48	7.547	13,18
CADIZ	176.416	25.649	17,01	23.816	15,61
CORDOBA	84.110	12.327	17,17	12.941	18,18
GRANADA	97.118	13.968	16,80	13.956	16,78
HUELVA	52.780	6.866	14,95	9.515	21,99
JAEN	61.111	9.027	17,33	10.077	19,75
MALAGA	183.720	30.234	19,70	30.548	19,94
SEVILLA	225.282	31.813	16,44	31.614	16,32
<b>ANDALUCIA</b>	<b>945.333</b>	<b>138.569</b>	<b>17,18</b>	<b>140.014</b>	<b>17,39</b>
HUESCA	9.603	987	11,46	1.280	15,38
TERUEL	6.022	432	7,73	573	10,52
ZARAGOZA	56.856	4.090	7,75	5.216	10,10
<b>ARAGON</b>	<b>72.481</b>	<b>5.509</b>	<b>8,23</b>	<b>7.069</b>	<b>10,81</b>
<b>PRINCIPADO DE ASTURIAS</b>	<b>77.451</b>	<b>4.511</b>	<b>6,18</b>	<b>2.327</b>	<b>3,10</b>
<b>ILLES BALEARS</b>	<b>62.769</b>	<b>5.204</b>	<b>9,04</b>	<b>8.008</b>	<b>14,62</b>
PALMAS LAS	117.107	9.314	8,64	7.503	6,85
STA. CRUZ DE TENERIFE	110.527	10.483	10,48	10.896	10,94
<b>CANARIAS</b>	<b>227.634</b>	<b>19.797</b>	<b>9,53</b>	<b>18.399</b>	<b>8,79</b>
<b>CANTABRIA</b>	<b>40.642</b>	<b>1.769</b>	<b>4,55</b>	<b>1.938</b>	<b>5,01</b>
ALBACETE	36.396	1.918	5,56	2.085	6,08
CIUDAD REAL	52.141	3.666	7,56	4.614	9,71
CUENCA	13.690	882	6,89	942	7,39
GUADALAJARA	18.335	1.708	10,27	2.538	16,07
TOLEDO	67.450	4.097	6,47	5.960	9,69
<b>CASTILLA-LA MANCHA</b>	<b>188.012</b>	<b>12.271</b>	<b>6,98</b>	<b>16.139</b>	<b>9,39</b>
AVILA	11.988	798	7,13	480	4,17
BURGOS	20.184	1.203	6,34	1.200	6,32
LEON	31.072	1.590	5,39	-84	-0,27
PALENCIA	9.872	780	8,58	595	6,41
SALAMANCA	23.587	927	4,09	182	0,78
SEGOVIA	7.465	486	6,96	360	5,07
SORIA	3.930	284	7,79	194	5,19
VALLADOLID	32.455	2.311	7,67	833	2,63
ZAMORA	12.091	542	4,69	117	0,98
<b>CASTILLA Y LEON</b>	<b>152.644</b>	<b>8.921</b>	<b>6,21</b>	<b>3.877</b>	<b>2,61</b>
BARCELONA	304.439	16.708	5,81	16.725	5,81
GIRONA	39.279	1.377	3,63	1.135	2,98
LLEIDA	21.816	801	3,81	448	2,10
TARRAGONA	51.513	2.947	6,07	2.999	6,18
<b>CATALUÑA</b>	<b>417.047</b>	<b>21.833</b>	<b>5,52</b>	<b>21.307</b>	<b>5,38</b>
ALICANTE/ALACANT	164.840	14.513	9,65	13.794	9,13
CASTELLON/CASTELLO	42.608	3.176	8,05	2.939	7,41
VALENCIA	194.379	17.876	10,13	14.699	8,18
<b>COM. VALENCIANA</b>	<b>401.827</b>	<b>35.565</b>	<b>9,71</b>	<b>31.432</b>	<b>8,49</b>
BADAJOS	73.231	4.683	6,83	6.573	9,86
CACERES	39.457	2.759	7,52	4.332	12,33
<b>EXTREMADURA</b>	<b>112.688</b>	<b>7.442</b>	<b>7,07</b>	<b>10.905</b>	<b>10,71</b>
CORUÑA A	69.405	2.889	4,34	2.011	2,98
LUGO	17.053	788	4,84	701	4,29
OURENSE	19.322	925	5,03	57	0,30
PONTEVEDRA	68.701	3.650	5,61	871	1,28
<b>GALICIA</b>	<b>174.481</b>	<b>8.252</b>	<b>4,96</b>	<b>3.640</b>	<b>2,13</b>
<b>COM. DE MADRID</b>	<b>363.760</b>	<b>10.864</b>	<b>3,08</b>	<b>10.023</b>	<b>2,83</b>
<b>REGION DE MURCIA</b>	<b>107.312</b>	<b>5.827</b>	<b>5,74</b>	<b>2.532</b>	<b>2,42</b>
<b>COM. FORAL DE NAVARRA</b>	<b>37.365</b>	<b>3.390</b>	<b>9,98</b>	<b>3.672</b>	<b>10,90</b>
ARABA/ALAVA	21.448	2.109	10,91	2.009	10,33
BIZKAIA	72.668	5.793	8,66	5.373	7,98
GIPUZKOA	34.097	3.072	9,90	2.879	9,22
<b>PAIS VASCO</b>	<b>128.213</b>	<b>10.974</b>	<b>9,36</b>	<b>10.261</b>	<b>8,70</b>
LA RIOJA	17.973	1.519	9,23	1.530	9,30
CEUTA	11.480	177	1,57	122	1,07
MELILLA	9.200	-129	-1,38	33	0,36
<b>TOTAL</b>	<b>3.548.312</b>	<b>302.265</b>	<b>9,31</b>	<b>293.228</b>	<b>9,01</b>

DEMANDANTES DE EMPLEO, PARO REGISTRADO, CONTRATOS Y PRESTACIONES

MARZO 2020

PARO REGISTRADO SEGÚN SEXO Y EDAD POR CC.AA. Y PROVINCIAS

PROVINCIA AUTONOMÍA	MENORES DE 25 AÑOS			RESTO DE EDADES					
	TOTAL	HOMBRES	MUJERES	TOTAL	HOMBRES	MUJERES			
ALMERIA	64.796	28.812	35.984	5.222	2.598	2.624	59.574	26.214	33.360
CADIZ	176.416	76.883	99.533	13.964	7.110	6.854	162.452	69.773	92.679
CORDOBA	84.110	37.231	46.879	7.861	3.932	3.929	76.249	33.299	42.950
GRANADA	97.118	44.940	52.178	8.758	4.339	4.419	88.360	40.601	47.759
HUELVA	52.780	24.265	28.515	4.142	2.161	1.981	48.638	22.104	26.534
JAEN	61.111	26.575	34.536	6.196	2.986	3.210	54.915	23.589	31.326
MALAGA	183.720	79.689	104.031	15.506	7.931	7.575	168.214	71.758	96.456
SEVILLA	225.282	97.504	127.778	19.458	9.945	9.513	205.824	87.559	118.265
ANDALUCIA	945.333	415.899	529.434	81.107	41.002	40.105	864.226	374.897	489.329
HUESCA	9.603	4.122	5.481	1.133	600	533	8.470	3.522	4.948
TERUEL	6.022	2.653	3.369	648	352	296	5.374	2.301	3.073
ZARAGOZA	56.856	23.372	33.484	5.442	2.814	2.628	51.414	20.558	30.856
ARAGON	72.481	30.147	42.334	7.223	3.766	3.457	65.258	26.381	38.877
PRINCIPADO DE ASTURIAS	77.451	34.447	43.004	5.236	2.751	2.485	72.215	31.696	40.519
ILLES BALEARS	62.769	28.034	34.735	7.716	3.926	3.790	55.053	24.108	30.945
PALMAS LAS	117.107	51.818	65.289	8.254	4.346	3.908	108.853	47.472	61.381
STA. CRUZ DE TENERIFE	110.527	50.560	59.967	7.268	3.769	3.499	103.259	46.791	56.468
CANARIAS	227.634	102.378	125.256	15.522	8.115	7.407	212.112	94.263	117.849
CANTABRIA	40.642	18.069	22.573	3.055	1.610	1.445	37.587	16.459	21.128
ALBACETE	36.396	13.738	22.658	3.214	1.584	1.630	33.182	12.154	21.028
CIUDAD REAL	52.141	20.488	31.653	5.097	2.544	2.553	47.044	17.944	29.100
CUENCA	13.690	5.726	7.964	1.294	694	600	12.396	5.032	7.364
GUADALAJARA	18.335	7.529	10.806	1.615	858	757	16.720	6.671	10.049
TOLEDO	67.450	25.978	41.472	5.861	3.072	2.789	61.589	22.906	38.683
CASTILLA-LA MANCHA	188.012	73.459	114.553	17.081	8.752	8.329	170.931	64.707	106.224
AVILA	11.988	5.240	6.748	941	520	421	11.047	4.720	6.327
BURGOS	20.184	8.796	11.388	1.644	889	755	18.540	7.907	10.633
LEON	31.072	13.835	17.237	2.317	1.198	1.119	28.755	12.637	16.118
PALENCIA	9.872	4.390	5.482	938	536	402	8.934	3.854	5.080
SALAMANCA	23.587	9.647	13.940	2.024	1.006	1.018	21.563	8.641	12.922
SEGOVIA	7.465	3.382	4.083	653	371	282	6.812	3.011	3.801
SORIA	3.930	1.809	2.121	403	214	189	3.527	1.595	1.932
VALLADOLID	32.455	13.712	18.743	2.866	1.504	1.362	29.589	12.208	17.381
ZAMORA	12.091	5.522	6.569	937	506	431	11.154	5.016	6.138
CASTILLA Y LEON	152.644	66.333	86.311	12.723	6.744	5.979	139.921	59.589	80.332
BARCELONA	304.439	134.196	170.243	21.786	11.736	10.050	282.653	122.460	160.193
GIRONA	39.279	17.491	21.788	3.358	1.748	1.610	35.921	15.743	20.178
LLEIDA	21.816	9.750	12.066	1.649	834	815	20.167	8.916	11.251
TARRAGONA	51.513	22.316	29.197	4.520	2.231	2.289	46.993	20.085	26.908
CATALUÑA	417.047	183.753	233.294	31.313	16.549	14.764	385.734	167.204	218.530
ALICANTE/ALACANT	164.840	69.390	95.450	11.865	6.256	5.609	152.975	63.134	89.841
CASTELLON/CASTELLO	42.608	17.404	25.204	4.060	2.123	1.937	38.548	15.281	23.267
VALENCIA	194.379	80.291	114.088	15.954	8.482	7.472	178.425	71.809	106.616
COM. VALENCIANA	401.827	167.085	234.742	31.879	16.861	15.018	369.948	150.224	219.724
BADAJOZ	73.231	28.950	44.281	6.926	3.503	3.423	66.305	25.447	40.858
CACERES	39.457	17.515	21.942	3.577	1.919	1.658	35.880	15.596	20.284
EXTREMADURA	112.688	46.465	66.223	10.503	5.422	5.081	102.185	41.043	61.142
CORUÑA A	69.405	30.058	39.347	3.282	1.584	1.698	66.123	28.474	37.649
LUGO	17.053	7.501	9.552	946	470	476	16.107	7.031	9.076
OURENSE	19.322	8.545	10.777	1.084	564	520	18.238	7.981	10.257
PONTEVEDRA	68.701	29.403	39.298	3.168	1.696	1.472	65.533	27.707	37.826
GALICIA	174.481	75.507	98.974	8.480	4.314	4.166	166.001	71.193	94.808
COM. DE MADRID	363.760	155.035	208.725	28.166	14.679	13.487	335.594	140.356	195.238
REGION DE MURCIA	107.312	43.165	64.147	10.463	5.247	5.216	96.849	37.918	58.931
COM. FORAL DE NAVARRA	37.365	15.991	21.374	3.580	1.807	1.773	33.785	14.184	19.601
ARABA/ALAVA	21.448	9.294	12.154	1.657	869	788	19.791	8.425	11.366
BIZKAIA	72.668	33.003	39.665	5.212	2.709	2.503	67.456	30.294	37.162
GIPUZKOA	34.097	14.881	19.216	2.720	1.432	1.288	31.377	13.449	17.928
PAIS VASCO	128.213	57.178	71.035	9.589	5.010	4.579	118.624	52.168	66.456
LA RIOJA	17.973	7.721	10.252	1.240	662	578	16.733	7.059	9.674
CEUTA	11.480	4.704	6.776	1.354	619	735	10.126	4.085	6.041
MELILLA	9.200	3.572	5.628	1.330	605	725	7.870	2.967	4.903
<b>TOTAL</b>	<b>3.548.312</b>	<b>1.528.942</b>	<b>2.019.370</b>	<b>287.560</b>	<b>148.441</b>	<b>139.119</b>	<b>3.260.752</b>	<b>1.380.501</b>	<b>1.880.251</b>

## PARO REGISTRADO SEGÚN SECTOR DE ACTIVIDAD ECONÓMICA POR CC.AA. Y PROVINCIAS

PROVINCIA						
AUTONOMÍA	TOTAL	AGRICULTURA	INDUSTRIA	CONSTRUCCIÓN	SERVICIOS	SIN EMPLEO ANTERIOR
ALMERIA	64.796	6.950	2.645	6.472	43.474	5.255
CADIZ	176.416	6.194	11.819	22.117	117.463	18.823
CORDOBA	84.110	9.713	7.946	8.607	50.869	6.975
GRANADA	97.118	8.305	5.026	11.276	64.014	8.497
HUELVA	52.780	7.165	3.086	6.002	32.985	3.542
JAEN	61.111	12.919	4.525	4.466	34.164	5.037
MALAGA	183.720	4.774	8.197	20.396	133.799	16.554
SEVILLA	225.282	12.921	15.032	24.950	151.892	20.487
ANDALUCIA	945.333	68.941	58.276	104.286	628.660	85.170
HUESCA	9.603	724	833	679	6.713	654
TERUEL	6.022	364	803	514	3.933	408
ZARAGOZA	56.856	2.712	6.552	3.570	39.560	4.462
ARAGON	72.481	3.800	8.188	4.763	50.206	5.524
PRINCIPADO DE ASTURIAS	77.451	1.395	6.573	6.829	55.864	6.790
ILLES BALEARS	62.769	693	2.462	6.133	50.731	2.750
PALMAS LAS	117.107	1.986	4.527	11.663	90.911	8.020
STA. CRUZ DE TENERIFE	110.527	2.636	4.334	11.770	83.925	7.862
CANARIAS	227.634	4.622	8.861	23.433	174.836	15.882
CANTABRIA	40.642	686	3.256	3.228	30.562	2.910
ALBACETE	36.396	3.324	4.040	2.691	23.712	2.629
CIUDAD REAL	52.141	6.133	4.532	5.376	32.216	3.884
CUENCA	13.690	1.518	1.251	1.192	8.835	894
GUADALAJARA	18.335	326	1.243	1.251	14.598	917
TOLEDO	67.450	3.951	7.212	6.524	44.807	4.956
CASTILLA-LA MANCHA	188.012	15.252	18.278	17.034	124.168	13.280
AVILA	11.988	678	693	1.321	8.171	1.125
BURGOS	20.184	1.043	2.639	1.434	13.913	1.155
LEON	31.072	1.519	2.993	2.576	21.039	2.945
PALENCIA	9.872	622	1.000	587	6.823	840
SALAMANCA	23.587	694	1.524	1.739	17.437	2.193
SEGOVIA	7.465	525	581	536	5.296	527
SORIA	3.930	224	491	254	2.649	312
VALLADOLID	32.455	2.158	3.058	2.106	22.108	3.025
ZAMORA	12.091	809	956	1.090	8.314	922
CASTILLA Y LEON	152.644	8.272	13.935	11.643	105.750	13.044
BARCELONA	304.439	2.559	34.499	22.803	225.915	18.663
GIRONA	39.279	1.122	3.841	3.318	28.868	2.130
LLEIDA	21.816	2.531	2.037	1.716	14.247	1.285
TARRAGONA	51.513	2.188	4.679	4.453	37.328	2.865
CATALUÑA	417.047	8.400	45.056	32.290	306.358	24.943
ALICANTE/ALACANT	164.840	5.643	24.492	15.102	110.451	9.152
CASTELLON/CASTELLO	42.608	1.664	4.949	3.455	29.308	3.232
VALENCIA	194.379	5.990	23.260	14.722	140.054	10.353
COM. VALENCIANA	401.827	13.297	52.701	33.279	279.813	22.737
BADAJOS	73.231	8.650	4.151	6.202	50.462	3.766
CACERES	39.457	3.105	2.657	4.812	26.773	2.110
EXTREMADURA	112.688	11.755	6.808	11.014	77.235	5.876
CORUÑA A	69.405	1.689	7.320	6.215	48.645	5.536
LUGO	17.053	803	1.252	1.512	12.096	1.390
OURENSE	19.322	1.010	2.196	1.577	12.828	1.711
PONTEVEDRA	68.701	2.448	8.277	5.139	48.037	4.800
GALICIA	174.481	5.950	19.045	14.443	121.606	13.437
COM. DE MADRID	363.760	2.858	21.664	28.873	287.492	22.873
REGION DE MURCIA	107.312	6.757	11.468	9.297	70.658	9.132
COM. FORAL DE NAVARRA	37.365	2.112	4.844	1.808	25.577	3.024
ARABA/ALAVA	21.448	767	2.623	1.181	14.257	2.620
BIZKAIA	72.668	1.277	8.030	5.900	49.016	8.445
GIPUZKOA	34.097	650	4.709	1.712	23.536	3.490
PAIS VASCO	128.213	2.694	15.362	8.793	86.809	14.555
LA RIOJA	17.973	1.795	3.308	1.096	10.880	894
CEUTA	11.480	75	445	531	8.468	1.961
MELILLA	9.200	66	149	613	6.682	1.690
<b>TOTAL</b>	<b>3.548.312</b>	<b>159.420</b>	<b>300.679</b>	<b>319.386</b>	<b>2.502.355</b>	<b>266.472</b>

## PARO REGISTRADO. VARIACIÓN MENSUAL SEGÚN SECTOR DE ACTIVIDAD ECONÓMICA POR CC.AA Y PROVINCIAS

PROVINCIA						
AUTONOMÍA	TOTAL	AGRICULTURA	INDUSTRIA	CONSTRUCCIÓN	SERVICIOS	SIN EMPLEO ANTERIOR
ALMERIA	8.685	321	383	1.135	6.583	263
CADIZ	25.649	355	2.630	7.403	14.768	493
CORDOBA	12.327	1.062	1.565	2.792	6.615	293
GRANADA	13.968	570	678	2.985	9.483	252
HUELVA	6.866	-30	744	2.004	4.081	67
JAEN	9.027	786	973	2.065	5.027	176
MALAGA	30.234	568	1.111	5.883	21.917	755
SEVILLA	31.813	520	2.334	7.715	20.530	714
ANDALUCIA	138.569	4.152	10.418	31.982	89.004	3.013
HUESCA	987	35	43	102	819	-12
TERUEL	432	18	62	80	264	8
ZARAGOZA	4.090	117	466	402	3.099	6
ARAGON	5.509	170	571	584	4.182	2
PRINCIPADO DE ASTURIAS	4.511	-30	390	789	3.270	92
ILLES BALEARS	5.204	28	179	1.061	3.725	211
PALMAS LAS	9.314	45	324	894	7.963	88
STA. CRUZ DE TENERIFE	10.483	50	255	1.498	8.646	34
CANARIAS	19.797	95	579	2.392	16.609	122
CANTABRIA	1.769	-20	132	393	1.251	13
ALBACETE	1.918	164	271	595	901	-13
CIUDAD REAL	3.666	291	399	1.718	1.261	-3
CUENCA	882	82	112	279	400	9
GUADALAJARA	1.708	-6	97	184	1.431	2
TOLEDO	4.097	163	466	1.673	1.780	15
CASTILLA-LA MANCHA	12.271	694	1.345	4.449	5.773	10
AVILA	798	-22	34	233	531	22
BURGOS	1.203	41	196	121	819	26
LEON	1.590	24	140	337	1.049	40
PALENCIA	780	26	32	75	644	3
SALAMANCA	927	-3	112	137	669	12
SEGOVIA	486	-3	66	76	346	1
SORIA	284	8	25	33	213	5
VALLADOLID	2.311	42	195	296	1.706	72
ZAMORA	542	40	55	128	300	19
CASTILLA Y LEON	8.921	153	855	1.436	6.277	200
BARCELONA	16.708	-8	876	1.669	14.002	169
GIRONA	1.377	5	142	192	998	40
LLEIDA	801	26	52	135	598	-10
TARRAGONA	2.947	41	307	556	2.022	21
CATALUÑA	21.833	64	1.377	2.552	17.620	220
ALICANTE/ALACANT	14.513	-17	2.983	2.600	8.755	192
CASTELLON/CASTELLO	3.176	31	334	568	2.170	73
VALENCIA	17.876	268	1.675	3.011	12.803	119
COM. VALENCIANA	35.565	282	4.992	6.179	23.728	384
BADAJOS	4.683	411	384	1.542	2.244	102
CACERES	2.759	110	209	1.138	1.230	72
EXTREMADURA	7.442	521	593	2.680	3.474	174
CORUÑA A	2.889	-9	284	428	2.140	46
LUGO	788	9	74	82	600	23
OURENSE	925	-23	74	58	785	31
PONTEVEDRA	3.650	-56	316	262	3.094	34
GALICIA	8.252	-79	748	830	6.619	134
COM. DE MADRID	10.864	23	372	1.468	9.232	-231
REGION DE MURCIA	5.827	-40	784	1.404	3.725	-46
COM. FORAL DE NAVARRA	3.390	117	205	224	2.755	89
ARABA/ALAVA	2.109	86	279	104	1.553	87
BIZKAIA	5.793	30	725	617	4.053	368
GIPUZKOA	3.072	35	395	159	2.341	142
PAIS VASCO	10.974	151	1.399	880	7.947	597
LA RIOJA	1.519	238	256	171	851	3
CEUTA	177	3	-3	62	110	5
MELILLA	-129	-2	2	15	-136	-8
<b>TOTAL</b>	<b>302.265</b>	<b>6.520</b>	<b>25.194</b>	<b>59.551</b>	<b>206.016</b>	<b>4.984</b>

## PARO REGISTRADO (COLECTIVO SIN EMPLEO ANTERIOR) SEGÚN TRAMOS DE EDAD. AMBOS SEXOS

## PROVINCIA

AUTONOMÍA	TOTAL	<20 AÑOS	20-24 AÑOS	25-29 AÑOS	30-44 AÑOS	>44 AÑOS
ALMERIA	5.255	619	1.067	756	1.091	1.722
CADIZ	18.823	2.086	3.461	2.196	2.851	8.229
CORDOBA	6.975	1.051	1.821	1.073	938	2.092
GRANADA	8.497	1.360	2.090	1.311	1.442	2.294
HUELVA	3.542	626	755	447	478	1.236
JAEN	5.037	651	1.288	842	669	1.587
MALAGA	16.554	2.549	2.902	1.765	2.929	6.409
SEVILLA	20.487	2.970	4.816	2.787	2.897	7.017
<b>ANDALUCIA</b>	<b>85.170</b>	<b>11.912</b>	<b>18.200</b>	<b>11.177</b>	<b>13.295</b>	<b>30.586</b>
HUESCA	654	143	114	79	165	153
TERUEL	408	67	77	50	124	90
ZARAGOZA	4.462	824	773	527	1.038	1.300
<b>ARAGON</b>	<b>5.524</b>	<b>1.034</b>	<b>964</b>	<b>656</b>	<b>1.327</b>	<b>1.543</b>
<b>PRINCIPADO DE ASTURIAS</b>	<b>6.790</b>	<b>766</b>	<b>1.340</b>	<b>972</b>	<b>1.486</b>	<b>2.226</b>
<b>ILLES BALEARS</b>	<b>2.750</b>	<b>890</b>	<b>380</b>	<b>270</b>	<b>541</b>	<b>669</b>
PALMAS LAS	8.020	957	1.557	923	1.365	3.218
STA. CRUZ DE TENERIFE	7.862	731	1.563	934	1.281	3.353
<b>CANARIAS</b>	<b>15.882</b>	<b>1.688</b>	<b>3.120</b>	<b>1.857</b>	<b>2.646</b>	<b>6.571</b>
<b>CANTABRIA</b>	<b>2.910</b>	<b>356</b>	<b>533</b>	<b>362</b>	<b>655</b>	<b>1.004</b>
ALBACETE	2.629	421	525	331	348	1.004
CIUDAD REAL	3.884	624	936	517	510	1.297
CUENCA	894	173	179	113	120	309
GUADALAJARA	917	177	138	107	202	293
TOLEDO	4.956	935	1.022	590	861	1.548
<b>CASTILLA-LA MANCHA</b>	<b>13.280</b>	<b>2.330</b>	<b>2.800</b>	<b>1.658</b>	<b>2.041</b>	<b>4.451</b>
AVILA	1.125	142	176	125	233	449
BURGOS	1.155	194	249	135	234	343
LEON	2.945	372	594	441	606	932
PALENCIA	840	156	172	115	152	245
SALAMANCA	2.193	342	442	305	338	766
SEGOVIA	527	92	100	80	124	131
SORIA	312	40	55	37	86	94
VALLADOLID	3.025	503	549	388	583	1.002
ZAMORA	922	132	163	133	159	335
<b>CASTILLA Y LEON</b>	<b>13.044</b>	<b>1.973</b>	<b>2.500</b>	<b>1.759</b>	<b>2.515</b>	<b>4.297</b>
BARCELONA	18.663	3.429	2.357	1.867	5.070	5.940
GIRONA	2.130	402	199	185	609	735
LLEIDA	1.285	208	179	151	382	365
TARRAGONA	2.865	550	359	256	756	944
<b>CATALUÑA</b>	<b>24.943</b>	<b>4.589</b>	<b>3.094</b>	<b>2.459</b>	<b>6.817</b>	<b>7.984</b>
ALICANTE/ALACANT	9.152	1.268	1.399	986	1.933	3.566
CASTELLON/CASTELLO	3.232	755	490	331	847	809
VALENCIA	10.353	1.969	1.798	1.164	2.284	3.138
<b>COM. VALENCIANA</b>	<b>22.737</b>	<b>3.992</b>	<b>3.687</b>	<b>2.481</b>	<b>5.064</b>	<b>7.513</b>
BADAJOS	3.766	809	862	411	482	1.202
CACERES	2.110	490	539	307	303	471
<b>EXTREMADURA</b>	<b>5.876</b>	<b>1.299</b>	<b>1.401</b>	<b>718</b>	<b>785</b>	<b>1.673</b>
CORUÑA A	5.536	412	820	699	1.353	2.252
LUGO	1.390	130	213	176	340	531
OURENSE	1.711	135	250	224	376	726
PONTEVEDRA	4.800	342	612	589	1.014	2.243
<b>GALICIA</b>	<b>13.437</b>	<b>1.019</b>	<b>1.895</b>	<b>1.688</b>	<b>3.083</b>	<b>5.752</b>
<b>COM. DE MADRID</b>	<b>22.873</b>	<b>3.678</b>	<b>4.051</b>	<b>2.609</b>	<b>5.057</b>	<b>7.478</b>
<b>REGION DE MURCIA</b>	<b>9.132</b>	<b>1.710</b>	<b>1.621</b>	<b>1.001</b>	<b>1.617</b>	<b>3.183</b>
<b>COM. FORAL DE NAVARRA</b>	<b>3.024</b>	<b>490</b>	<b>522</b>	<b>371</b>	<b>909</b>	<b>732</b>
ARABA/ALAVA	2.620	315	373	346	954	632
BIZKAIA	8.445	1.061	1.751	1.061	2.034	2.538
GIPUZKOA	3.490	510	644	404	1.013	919
<b>PAIS VASCO</b>	<b>14.555</b>	<b>1.886</b>	<b>2.768</b>	<b>1.811</b>	<b>4.001</b>	<b>4.089</b>
<b>LA RIOJA</b>	<b>894</b>	<b>126</b>	<b>117</b>	<b>113</b>	<b>266</b>	<b>272</b>
CEUTA	1.961	270	512	240	494	445
MELILLA	1.690	331	393	174	414	378
<b>TOTAL</b>	<b>266.472</b>	<b>40.339</b>	<b>49.898</b>	<b>32.376</b>	<b>53.013</b>	<b>90.846</b>



**PARO REGISTRADO (COLECTIVO SIN EMPLEO ANTERIOR) SEGÚN TRAMOS DE EDAD. HOMBRES**

## PROVINCIA

AUTONOMÍA	TOTAL	<20 AÑOS	20-24 AÑOS	25-29 AÑOS	30-44 AÑOS	>44 AÑOS
ALMERIA	1.843	369	492	318	289	375
CADIZ	5.332	1.167	1.658	964	724	819
CORDOBA	2.385	546	784	434	287	334
GRANADA	3.169	732	922	556	446	513
HUELVA	1.297	357	350	218	163	209
JAEN	1.396	297	464	294	188	153
MALAGA	5.591	1.380	1.383	770	810	1.248
SEVILLA	7.100	1.608	2.282	1.234	924	1.052
<b>ANDALUCIA</b>	<b>28.113</b>	<b>6.456</b>	<b>8.335</b>	<b>4.788</b>	<b>3.831</b>	<b>4.703</b>
HUESCA	226	79	58	29	33	27
TERUEL	120	46	25	12	19	18
ZARAGOZA	1.416	469	349	177	180	241
<b>ARAGON</b>	<b>1.762</b>	<b>594</b>	<b>432</b>	<b>218</b>	<b>232</b>	<b>286</b>
<b>PRINCIPADO DE ASTURIAS</b>	<b>2.498</b>	<b>439</b>	<b>688</b>	<b>437</b>	<b>438</b>	<b>496</b>
<b>ILLES BALEARS</b>	<b>1.073</b>	<b>506</b>	<b>171</b>	<b>102</b>	<b>128</b>	<b>166</b>
PALMAS LAS	2.678	561	819	424	376	498
STA. CRUZ DE TENERIFE	2.928	420	831	459	409	809
<b>CANARIAS</b>	<b>5.606</b>	<b>981</b>	<b>1.650</b>	<b>883</b>	<b>785</b>	<b>1.307</b>
<b>CANTABRIA</b>	<b>1.052</b>	<b>210</b>	<b>272</b>	<b>147</b>	<b>212</b>	<b>211</b>
ALBACETE	670	200	196	104	57	113
CIUDAD REAL	1.092	297	373	184	114	124
CUENCA	312	105	88	41	29	49
GUADALAJARA	287	103	62	40	34	48
TOLEDO	1.455	477	426	199	163	190
<b>CASTILLA-LA MANCHA</b>	<b>3.816</b>	<b>1.182</b>	<b>1.145</b>	<b>568</b>	<b>397</b>	<b>524</b>
AVILA	297	78	84	38	34	63
BURGOS	372	118	94	58	43	59
LEON	959	187	253	167	168	184
PALENCIA	265	85	71	34	40	35
SALAMANCA	712	166	189	110	100	147
SEGOVIA	170	47	51	30	23	19
SORIA	92	21	21	11	17	22
VALLADOLID	948	273	223	145	133	174
ZAMORA	283	63	79	45	35	61
<b>CASTILLA Y LEON</b>	<b>4.098</b>	<b>1.038</b>	<b>1.065</b>	<b>638</b>	<b>593</b>	<b>764</b>
BARCELONA	5.604	2.110	1.207	619	774	894
GIRONA	538	245	82	52	62	97
LLEIDA	308	122	70	33	41	42
TARRAGONA	753	313	168	86	80	106
<b>CATALUÑA</b>	<b>7.203</b>	<b>2.790</b>	<b>1.527</b>	<b>790</b>	<b>957</b>	<b>1.139</b>
ALICANTE/ALACANT	2.632	724	683	383	354	488
CASTELLON/CASTELLO	1.007	420	235	102	114	136
VALENCIA	3.296	1.157	828	407	437	467
<b>COM. VALENCIANA</b>	<b>6.935</b>	<b>2.301</b>	<b>1.746</b>	<b>892</b>	<b>905</b>	<b>1.091</b>
BADAJOS	1.270	434	370	188	138	140
CACERES	831	276	240	138	95	82
<b>EXTREMADURA</b>	<b>2.101</b>	<b>710</b>	<b>610</b>	<b>326</b>	<b>233</b>	<b>222</b>
CORUÑA A	1.928	205	387	307	445	584
LUGO	446	63	95	63	82	143
OURENSE	566	67	100	91	122	186
PONTEVEDRA	1.563	207	305	255	310	486
<b>GALICIA</b>	<b>4.503</b>	<b>542</b>	<b>887</b>	<b>716</b>	<b>959</b>	<b>1.399</b>
<b>COM. DE MADRID</b>	<b>8.006</b>	<b>2.032</b>	<b>1.910</b>	<b>1.148</b>	<b>1.312</b>	<b>1.604</b>
<b>REGION DE MURCIA</b>	<b>2.818</b>	<b>950</b>	<b>704</b>	<b>383</b>	<b>307</b>	<b>474</b>
<b>COM. FORAL DE NAVARRA</b>	<b>825</b>	<b>268</b>	<b>199</b>	<b>105</b>	<b>117</b>	<b>136</b>
ARABA/ALAVA	703	188	167	80	145	123
BIZKAIA	3.107	615	833	442	575	642
GIPUZKOA	1.193	295	315	138	210	235
<b>PAIS VASCO</b>	<b>5.003</b>	<b>1.098</b>	<b>1.315</b>	<b>660</b>	<b>930</b>	<b>1.000</b>
LA RIOJA	216	76	42	33	30	35
CEUTA	666	137	227	96	115	91
MELILLA	494	173	153	52	58	58
<b>TOTAL</b>	<b>86.788</b>	<b>22.483</b>	<b>23.078</b>	<b>12.982</b>	<b>12.539</b>	<b>15.706</b>

**PARO REGISTRADO (COLECTIVO SIN EMPLEO ANTERIOR) SEGÚN TRAMOS DE EDAD. MUJERES**

PROVINCIA

AUTONOMÍA	TOTAL	<20 AÑOS	20-24 AÑOS	25-29 AÑOS	30-44 AÑOS	>44 AÑOS
ALMERIA	3.412	250	575	438	802	1.347
CADIZ	13.491	919	1.803	1.232	2.127	7.410
CORDOBA	4.590	505	1.037	639	651	1.758
GRANADA	5.328	628	1.168	755	996	1.781
HUELVA	2.245	269	405	229	315	1.027
JAEN	3.641	354	824	548	481	1.434
MALAGA	10.963	1.169	1.519	995	2.119	5.161
SEVILLA	13.387	1.362	2.534	1.553	1.973	5.965
ANDALUCIA	57.057	5.456	9.865	6.389	9.464	25.883
HUESCA	428	64	56	50	132	126
TERUEL	288	21	52	38	105	72
ZARAGOZA	3.046	355	424	350	858	1.059
ARAGON	3.762	440	532	438	1.095	1.257
PRINCIPADO DE ASTURIAS	4.292	327	652	535	1.048	1.730
ILLES BALEARS	1.677	384	209	168	413	503
PALMAS LAS	5.342	396	738	499	989	2.720
STA. CRUZ DE TENERIFE	4.934	311	732	475	872	2.544
CANARIAS	10.276	707	1.470	974	1.861	5.264
CANTABRIA	1.858	146	261	215	443	793
ALBACETE	1.959	221	329	227	291	891
CIUDAD REAL	2.792	327	563	333	396	1.173
CUENCA	582	68	91	72	91	260
GUADALAJARA	630	74	76	67	168	245
TOLEDO	3.501	458	596	391	698	1.358
CASTILLA-LA MANCHA	9.464	1.148	1.655	1.090	1.644	3.927
AVILA	828	64	92	87	199	386
BURGOS	783	76	155	77	191	284
LEON	1.986	185	341	274	438	748
PALENCIA	575	71	101	81	112	210
SALAMANCA	1.481	176	253	195	238	619
SEGOVIA	357	45	49	50	101	112
SORIA	220	19	34	26	69	72
VALLADOLID	2.077	230	326	243	450	828
ZAMORA	639	69	84	88	124	274
CASTILLA Y LEON	8.946	935	1.435	1.121	1.922	3.533
BARCELONA	13.059	1.319	1.150	1.248	4.296	5.046
GIRONA	1.592	157	117	133	547	638
LLEIDA	977	86	109	118	341	323
TARRAGONA	2.112	237	191	170	676	838
CATALUÑA	17.740	1.799	1.567	1.669	5.860	6.845
ALICANTE/ALACANT	6.520	544	716	603	1.579	3.078
CASTELLON/CASTELLO	2.225	335	255	229	733	673
VALENCIA	7.057	812	970	757	1.847	2.671
COM. VALENCIANA	15.802	1.691	1.941	1.589	4.159	6.422
BADAJOS	2.496	375	492	223	344	1.062
CACERES	1.279	214	299	169	208	389
EXTREMADURA	3.775	589	791	392	552	1.451
CORUÑA A	3.608	207	433	392	908	1.668
LUGO	944	67	118	113	258	388
OURENSE	1.145	68	150	133	254	540
PONTEVEDRA	3.237	135	307	334	704	1.757
GALICIA	8.934	477	1.008	972	2.124	4.353
COM. DE MADRID	14.867	1.646	2.141	1.461	3.745	5.874
REGION DE MURCIA	6.314	760	917	618	1.310	2.709
COM. FORAL DE NAVARRA	2.199	222	323	266	792	596
ARABA/ALAVA	1.917	127	206	266	809	509
BIZKAIA	5.338	446	918	619	1.459	1.896
GIPUZKOA	2.297	215	329	266	803	684
PAIS VASCO	9.552	788	1.453	1.151	3.071	3.089
LA RIOJA	678	50	75	80	236	237
CEUTA	1.295	133	285	144	379	354
MELILLA	1.196	158	240	122	356	320
<b>TOTAL</b>	<b>179.684</b>	<b>17.856</b>	<b>26.820</b>	<b>19.394</b>	<b>40.474</b>	<b>75.140</b>

MARZO 2020

**PARO REGISTRADO (EXTRANJEROS) SEGÚN SECTOR DE ACTIVIDAD ECONÓMICA POR CC.AA Y PROVINCIAS**

PROVINCIA	TOTAL	AGRICULTURA	INDUSTRIA	CONSTRUCCIÓN	SERVICIOS	SIN EMPLEO ANTERIOR
<b>AUTONOMÍA</b>						
ALMERIA	12.631	3.005	335	1.277	6.338	1.676
CADIZ	6.200	315	183	414	3.661	1.627
CORDOBA	3.106	917	133	128	1.279	649
GRANADA	7.099	1.160	173	458	3.969	1.339
HUELVA	3.657	1.674	83	163	1.442	295
JAEN	2.119	732	90	85	866	346
MALAGA	21.675	778	555	1.840	14.832	3.670
SEVILLA	8.797	1.013	336	480	5.024	1.944
<b>ANDALUCIA</b>	<b>65.284</b>	<b>9.594</b>	<b>1.888</b>	<b>4.845</b>	<b>37.411</b>	<b>11.546</b>
HUESCA	2.235	392	161	138	1.282	262
TERUEL	1.282	154	130	132	660	206
ZARAGOZA	12.184	1.460	893	1.127	7.132	1.572
<b>ARAGON</b>	<b>15.701</b>	<b>2.006</b>	<b>1.184</b>	<b>1.397</b>	<b>9.074</b>	<b>2.040</b>
<b>PRINCIPADO DE ASTURIAS</b>	<b>6.089</b>	<b>308</b>	<b>267</b>	<b>485</b>	<b>3.666</b>	<b>1.363</b>
<b>ILLES BALEARS</b>	<b>15.268</b>	<b>240</b>	<b>363</b>	<b>1.767</b>	<b>11.828</b>	<b>1.070</b>
PALMAS LAS	11.992	203	285	803	9.290	1.411
STA. CRUZ DE TENERIFE	11.642	242	265	712	9.202	1.221
<b>CANARIAS</b>	<b>23.634</b>	<b>445</b>	<b>550</b>	<b>1.515</b>	<b>18.492</b>	<b>2.632</b>
<b>CANTABRIA</b>	<b>4.139</b>	<b>150</b>	<b>170</b>	<b>372</b>	<b>2.745</b>	<b>702</b>
ALBACETE	2.845	720	170	143	1.428	384
CIUDAD REAL	4.671	1.292	228	334	2.253	564
CUENCA	2.127	441	235	215	1.083	153
GUADALAJARA	3.691	106	195	353	2.663	374
TOLEDO	8.736	1.035	601	979	4.868	1.253
<b>CASTILLA-LA MANCHA</b>	<b>22.070</b>	<b>3.594</b>	<b>1.429</b>	<b>2.024</b>	<b>12.295</b>	<b>2.728</b>
AVILA	1.506	134	70	182	695	425
BURGOS	2.749	401	216	237	1.580	315
LEON	2.408	267	149	213	1.324	455
PALENCIA	660	76	37	34	388	125
SALAMANCA	1.409	90	57	97	881	284
SEGOVIA	1.767	232	100	192	1.014	229
SORIA	802	102	66	60	401	173
VALLADOLID	3.029	684	209	220	1.429	487
ZAMORA	813	133	43	57	464	116
<b>CASTILLA Y LEON</b>	<b>15.143</b>	<b>2.119</b>	<b>947</b>	<b>1.292</b>	<b>8.176</b>	<b>2.609</b>
BARCELONA	56.073	1.243	3.423	6.151	36.797	8.459
GIRONA	10.775	700	752	1.037	7.089	1.197
LLEIDA	7.711	1.559	582	484	4.441	645
TARRAGONA	12.587	1.179	733	1.222	7.938	1.515
<b>CATALUÑA</b>	<b>87.146</b>	<b>4.681</b>	<b>5.490</b>	<b>8.894</b>	<b>56.265</b>	<b>11.816</b>
ALICANTE/ALACANT	25.872	1.672	1.309	2.616	17.731	2.544
CASTELLON/CASTELLO	11.291	713	741	1.275	6.991	1.571
VALENCIA	26.294	1.919	1.953	2.087	17.108	3.227
<b>COM. VALENCIANA</b>	<b>63.457</b>	<b>4.304</b>	<b>4.003</b>	<b>5.978</b>	<b>41.830</b>	<b>7.342</b>
BADAJOZ	2.535	624	69	109	1.397	336
CACERES	1.750	409	66	108	877	290
<b>EXTREMADURA</b>	<b>4.285</b>	<b>1.033</b>	<b>135</b>	<b>217</b>	<b>2.274</b>	<b>626</b>
CORUÑA A	3.978	161	166	248	2.387	1.016
LUGO	1.648	166	87	93	968	334
OURENSE	1.677	169	138	90	912	368
PONTEVEDRA	3.986	200	291	201	2.490	804
<b>GALICIA</b>	<b>11.289</b>	<b>696</b>	<b>682</b>	<b>632</b>	<b>6.757</b>	<b>2.522</b>
<b>COM. DE MADRID</b>	<b>61.424</b>	<b>963</b>	<b>2.766</b>	<b>9.023</b>	<b>42.689</b>	<b>5.983</b>
<b>REGION DE MURCIA</b>	<b>12.955</b>	<b>2.005</b>	<b>704</b>	<b>832</b>	<b>7.129</b>	<b>2.285</b>
<b>COM. FORAL DE NAVARRA</b>	<b>7.564</b>	<b>1.076</b>	<b>743</b>	<b>454</b>	<b>3.845</b>	<b>1.446</b>
ARABA/ALAVA	4.996	391	282	334	2.526	1.463
BIZKAIA	9.655	541	637	868	5.166	2.443
GIPUZKOA	6.063	392	415	391	3.331	1.534
<b>PAIS VASCO</b>	<b>20.714</b>	<b>1.324</b>	<b>1.334</b>	<b>1.593</b>	<b>11.023</b>	<b>5.440</b>
LA RIOJA	3.737	746	511	282	1.730	468
CEUTA	1.579	24	34	121	908	492
MELILLA	2.076	47	23	195	1.223	588
<b>TOTAL</b>	<b>443.554</b>	<b>35.355</b>	<b>23.223</b>	<b>41.918</b>	<b>279.360</b>	<b>63.698</b>



**ANEXO 2**

**CONTRATOS  
REGISTRADOS**



MARZO 2020

**CONTRATOS**

	MES	VARIACIÓN			
		MENSUAL		ANUAL	
		ABSOLUTA	RELATIVA	ABSOLUTA	RELATIVA
TOTAL CONTRATOS	1.256.510	-338.253	-21,21	-453.338	-26,51
CONTRATOS INDEFINIDOS*	145.393	-32.800	-18,41	-34.428	-19,15
CONTRATOS TEMPORALES	1.111.117	-305.453	-21,56	-418.910	-27,38

**CONTRATOS POR COMUNIDADES AUTÓNOMAS**

COMUNIDADES AUTÓNOMAS	MES	VARIACIÓN			
		MENSUAL		ANUAL	
		ABSOLUTA	RELATIVA	ABSOLUTA	RELATIVA
ANDALUCIA	311.394	-77.854	-20,00	-114.367	-26,86
ARAGON	33.914	-10.969	-24,44	-11.281	-24,96
PRINCIPADO DE ASTURIAS	18.904	-6.437	-25,40	-8.329	-30,58
ILLES BALEARS	23.639	-7.600	-24,33	-14.463	-37,96
CANARIAS	46.170	-14.585	-24,01	-19.744	-29,95
CANTABRIA	13.645	-2.919	-17,62	-6.003	-30,55
CASTILLA-LA MANCHA	45.564	-14.447	-24,07	-15.185	-25,00
CASTILLA Y LEON	51.698	-14.456	-21,85	-16.447	-24,14
CATALUÑA	181.948	-55.420	-23,35	-72.155	-28,40
COM. VALENCIANA	121.927	-29.196	-19,32	-37.165	-23,36
EXTREMADURA	34.135	-7.066	-17,15	-11.534	-25,26
GALICIA	55.917	-16.515	-22,80	-19.618	-25,97
COM. DE MADRID	151.187	-55.513	-26,86	-66.513	-30,55
REGION DE MURCIA	74.896	-2.837	-3,65	-13.294	-15,07
COM. FORAL DE NAVARRA	25.208	-2.971	-10,54	-4.319	-14,63
PAIS VASCO	55.692	-17.012	-23,40	-18.846	-25,28
LA RIOJA	7.603	-1.922	-20,18	-3.181	-29,50
CEUTA	1.404	134	10,55	58	4,31
MELILLA	1.074	-566	-34,51	-963	-47,28
ZONA EXTRANJERA	591	-102	-14,72	11	1,90
<b>TOTAL</b>	<b>1.256.510</b>	<b>-338.253</b>	<b>-21,21</b>	<b>-453.338</b>	<b>-26,51</b>

(\*) Incluye contratos convertidos en indefinidos

**CONTRATOS INDEFINIDOS INICIALES Y CONVERSIONES**

	TOTAL	VARIACIÓN			
		MENSUAL		ANUAL	
		ABSOLUTA	RELATIVA	ABSOLUTA	RELATIVA
INDEFINIDOS (Bonif./no Bonif.)	82.922	-22.563	-21,39	-29.295	-26,11
INDEF. PERS. CON DISCAPACIDAD	691	-195	-22,01	-346	-33,37
<b>TOTAL INDEFINIDOS INICIALES</b>	<b>83.613</b>	<b>-22.758</b>	<b>-21,39</b>	<b>-29.641</b>	<b>-26,17</b>
CONVERSIONES	61.780	-10.042	-13,98	-4.787	-7,19
<b>TOTAL</b>	<b>145.393</b>	<b>-32.800</b>	<b>-18,41</b>	<b>-34.428</b>	<b>-19,15</b>

**CONTRATOS SEGÚN TIPO DE CONTRATACIÓN POR COMUNIDADES AUTÓNOMAS**

COMUNIDADES AUTÓNOMAS	TOTAL	INDEFINIDOS					TEMPORALES
		TOTAL	INDEF.(Bonif./no Bonif.)	PERS. CON DISCAPACIDAD	CONVERSIÓN	% S/TOT. NAC.INDF.	
ANDALUCIA	311.394	16.828	7.803	82	8.943	11,57	294.566
ARAGON	33.914	4.279	2.064	16	2.199	2,94	29.635
PRINCIPADO DE ASTURIAS	18.904	2.092	1.015	12	1.065	1,44	16.812
ILLES BALEARS	23.639	5.215	3.309	21	1.885	3,59	18.424
CANARIAS	46.170	5.936	3.031	32	2.873	4,08	40.234
CANTABRIA	13.645	1.433	721	12	700	0,99	12.212
CASTILLA-LA MANCHA	45.564	5.055	2.431	21	2.603	3,48	40.509
CASTILLA Y LEON	51.698	5.569	2.812	39	2.718	3,83	46.129
CATALUÑA	181.948	30.281	18.084	136	12.061	20,83	151.667
COM. VALENCIANA	121.927	15.617	7.475	82	8.060	10,74	106.310
EXTREMADURA	34.135	1.804	957	18	829	1,24	32.331
GALICIA	55.917	6.391	3.202	55	3.134	4,40	49.526
COM. DE MADRID	151.187	29.753	21.077	116	8.560	20,46	121.434
REGION DE MURCIA	74.896	6.489	4.081	20	2.388	4,46	68.407
COM. FORAL DE NAVARRA	25.208	1.966	1.020	5	941	1,35	23.242
PAIS VASCO	55.692	5.517	3.254	15	2.248	3,79	50.175
LA RIOJA	7.603	829	445	7	377	0,57	6.774
CEUTA	1.404	133	70	2	61	0,09	1.271
MELILLA	1.074	139	50		89	0,10	935
ZONA EXTRANJERA	591	67	21		46	0,05	524
<b>TOTAL</b>	<b>1.256.510</b>	<b>145.393</b>	<b>82.922</b>	<b>691</b>	<b>61.780</b>	<b>100,00</b>	<b>1.111.117</b>



MARZO 2020

**CONTRATOS POR SEXO, EDAD Y SECTOR DE ACTIVIDAD ECONÓMICA**

	TOTAL	VARIACIÓN			
		MENSUAL		ANUAL	
		ABSOLUTA	RELATIVA	ABSOLUTA	RELATIVA
<b>POR SEXO Y EDAD</b>					
<b>HOMBRES</b>					
< 25 años	121.532	-32.860	-21,28	-43.030	-26,15
25 - 44 años	385.033	-97.584	-20,22	-146.636	-27,58
>= 45 años	194.879	-53.522	-21,55	-61.110	-23,87
<b>TOTAL</b>	<b>701.444</b>	<b>-183.966</b>	<b>-20,78</b>	<b>-250.776</b>	<b>-26,34</b>
<b>MUJERES</b>					
< 25 años	96.699	-30.968	-24,26	-45.141	-31,83
25 - 44 años	305.336	-83.134	-21,40	-114.019	-27,19
>= 45 años	153.031	-40.185	-20,80	-43.402	-22,10
<b>TOTAL</b>	<b>555.066</b>	<b>-154.287</b>	<b>-21,75</b>	<b>-202.562</b>	<b>-26,74</b>
<b>AMBOS SEXOS</b>					
< 25 años	218.231	-63.828	-22,63	-88.171	-28,78
25 - 44 años	690.369	-180.718	-20,75	-260.655	-27,41
>= 45 años	347.910	-93.707	-21,22	-104.512	-23,10
<b>TOTAL</b>	<b>1.256.510</b>	<b>-338.253</b>	<b>-21,21</b>	<b>-453.338</b>	<b>-26,51</b>
<b>SECTOR</b>					
AGRICULTURA	201.623	-35.868	-15,10	-41.862	-17,19
INDUSTRIA	155.392	-14.226	-8,39	-24.584	-13,66
CONSTRUCCIÓN	76.509	-28.863	-27,39	-35.993	-31,99
SERVICIOS	822.986	-259.296	-23,96	-350.899	-29,89
<b>TOTAL</b>	<b>1.256.510</b>	<b>-338.253</b>	<b>-21,21</b>	<b>-453.338</b>	<b>-26,51</b>

**CONTRATOS POR TIPO DE CONTRATOS, EDAD, SEXO Y SECTOR DE ACTIVIDAD ECONÓMICA**

TIPO DE CONTRATO	TOTAL		EDAD DEL TRABAJADOR				
	MES	%	<20	20-24	25-29	30-44	>=45
INDEFINIDOS INICIALES	83.613	5,96%	1.918	8.651	13.273	35.771	24.000
CONVERTIDOS EN INDEFINIDOS	61.780	4,41%	1.071	7.123	11.325	26.525	15.736
<b>TOTAL INDEFINIDOS</b>	<b>145.393</b>	<b>10,37%</b>	<b>2.989</b>	<b>15.774</b>	<b>24.598</b>	<b>62.296</b>	<b>39.736</b>
TEMPORALES	1.111.117	79,26%	37.282	162.186	169.299	434.176	308.174
<b>TOTAL</b>	<b>1.256.510</b>	<b>100%</b>	<b>40.271</b>	<b>177.960</b>	<b>193.897</b>	<b>496.472</b>	<b>347.910</b>

TIPO DE CONTRATO	SEXO			SECTOR DE ACTIVIDAD ECONÓMICA			
	TOTAL	HOMBRE	MUJER	AGRICULTURA	INDUSTRIA	CONSTRUCCIÓN	SERVICIOS
INDEFINIDOS INICIALES	83.613	45.986	37.627	5.095	6.989	4.693	66.836
CONVERTIDOS EN INDEFINIDOS	61.780	34.629	27.151	1.743	9.801	5.345	44.891
<b>TOTAL INDEFINIDOS</b>	<b>145.393</b>	<b>80.615</b>	<b>64.778</b>	<b>6.838</b>	<b>16.790</b>	<b>10.038</b>	<b>111.727</b>
TEMPORALES	1.111.117	620.829	490.288	194.785	138.602	66.471	711.259
<b>TOTAL</b>	<b>1.256.510</b>	<b>701.444</b>	<b>555.066</b>	<b>201.623</b>	<b>155.392</b>	<b>76.509</b>	<b>822.986</b>

**EVOLUCIÓN DE LOS CONTRATOS**

	AÑO 2019		AÑO 2020		VARIACIÓN ANUAL			
	MES	ACUMULADO	MES	ACUMULADO	MES		ACUMULADO	
					ABSOLUTA	RELATIVA	ABSOLUTA	RELATIVA
ENERO	1.858.077	1.858.077	1.764.837	1.764.837	-93.240	-5,02	-93.240	-5,02
FEBRERO	1.571.017	3.429.094	1.594.763	3.359.600	23.746	1,51	-69.494	-2,03
MARZO	1.709.848	5.138.942	1.256.510	4.616.110	-453.338	-26,51	-522.832	-10,17
ABRIL	1.765.185	6.904.127						
MAYO	2.075.741	8.979.868						
JUNIO	2.009.011	10.988.879						
JULIO	2.179.527	13.168.406						
AGOSTO	1.519.922	14.688.328						
SEPTIEMBRE	2.094.635	16.782.963						
OCTUBRE	2.224.757	19.007.720						
NOVIEMBRE	1.764.169	20.771.889						
DICIEMBRE	1.740.332	22.512.221						

**EVOLUCIÓN DE LOS CONTRATOS INDEFINIDOS \***

	AÑO 2019		AÑO 2020		VARIACIÓN ANUAL			
	MES	ACUMULADO	MES	ACUMULADO	MES		ACUMULADO	
					ABSOLUTA	RELATIVA	ABSOLUTA	RELATIVA
ENERO	181.348	181.348	178.978	178.978	-2.370	-1,31	-2.370	-1,31
FEBRERO	168.697	350.045	178.193	357.171	9.496	5,63	7.126	2,04
MARZO	179.821	529.866	145.393	502.564	-34.428	-19,15	-27.302	-5,15
ABRIL	174.980	704.846						
MAYO	184.161	889.007						
JUNIO	174.159	1.063.166						
JULIO	185.713	1.248.879						
AGOSTO	123.277	1.372.156						
SEPTIEMBRE	238.723	1.610.879						
OCTUBRE	237.866	1.848.745						
NOVIEMBRE	171.612	2.020.357						
DICIEMBRE	139.077	2.159.434						

**EVOLUCIÓN DE LOS CONTRATOS TEMPORALES**

	AÑO 2019		AÑO 2020		VARIACIÓN ANUAL			
	MES	ACUMULADO	MES	ACUMULADO	MES		ACUMULADO	
					ABSOLUTA	RELATIVA	ABSOLUTA	RELATIVA
ENERO	1.676.729	1.676.729	1.585.859	1.585.859	-90.870	-5,42	-90.870	-5,42
FEBRERO	1.402.320	3.079.049	1.416.570	3.002.429	14.250	1,02	-76.620	-2,49
MARZO	1.530.027	4.609.076	1.111.117	4.113.546	-418.910	-27,38	-495.530	-10,75
ABRIL	1.590.205	6.199.281						
MAYO	1.891.580	8.090.861						
JUNIO	1.834.852	9.925.713						
JULIO	1.993.814	11.919.527						
AGOSTO	1.396.645	13.316.172						
SEPTIEMBRE	1.855.912	15.172.084						
OCTUBRE	1.986.891	17.158.975						
NOVIEMBRE	1.592.557	18.751.532						
DICIEMBRE	1.601.255	20.352.787						

(\*) Incluye contratos convertidos en indefinidos

MARZO 2020

**CONTRATOS INDEFINIDOS POR TIPO DE JORNADA Y MODALIDAD**

	TOTAL	VARIACIÓN			
		MENSUAL		ANUAL	
		ABSOLUTA	RELATIVA	ABSOLUTA	RELATIVA
<b>JORNADA A TIEMPO COMPLETO:</b>					
INDEFINIDO (Bonif. / No Bonif.)	48.490	-13.331	-21,56	-16.279	-25,13
INDEFINIDOS PERSONAS CON DISCAPACIDAD	405	-139	-25,55	-209	-34,04
<b>TOTAL INDEFINIDOS INICIALES</b>	<b>48.895</b>	<b>-13.470</b>	<b>-21,60</b>	<b>-16.488</b>	<b>-25,22</b>
CONVERTIDOS EN INDEFINIDOS	40.414	-6.466	-13,79	-2.958	-6,82
<b>TOTAL</b>	<b>89.309</b>	<b>-19.936</b>	<b>-18,25</b>	<b>-19.446</b>	<b>-17,88</b>
<b>JORNADA A TIEMPO PARCIAL:</b>					
INDEFINIDO (Bonif. / No Bonif.)	22.064	-8.288	-27,31	-9.287	-29,62
INDEFINIDOS PERSONAS CON DISCAPACIDAD	245	-55	-18,33	-118	-32,51
<b>TOTAL INDEFINIDOS INICIALES</b>	<b>22.309</b>	<b>-8.343</b>	<b>-27,22</b>	<b>-9.405</b>	<b>-29,66</b>
CONVERTIDOS EN INDEFINIDOS	17.745	-4.399	-19,87	-2.735	-13,35
<b>TOTAL</b>	<b>40.054</b>	<b>-12.742</b>	<b>-24,13</b>	<b>-12.140</b>	<b>-23,26</b>
<b>FIJOS DISCONTINUOS:</b>					
INDEFINIDO (Bonif. / No Bonif.)	12.368	-944	-7,09	-3.729	-23,17
INDEFINIDOS PERSONAS CON DISCAPACIDAD	41	-1	-2,38	-19	-31,67
<b>TOTAL INDEFINIDOS INICIALES</b>	<b>12.409</b>	<b>-945</b>	<b>-7,08</b>	<b>-3.748</b>	<b>-23,20</b>
CONVERTIDOS EN INDEFINIDOS	3.621	823	29,41	906	33,37
<b>TOTAL</b>	<b>16.030</b>	<b>-122</b>	<b>-0,76</b>	<b>-2.842</b>	<b>-15,06</b>
<b>TOTAL</b>	<b>145.393</b>	<b>-32.800</b>	<b>-18,41</b>	<b>-34.428</b>	<b>-19,15</b>

**CONTRATOS INDEFINIDOS POR MODALIDAD**

	TOTAL	VARIACIÓN			
		MENSUAL		ANUAL	
		ABSOLUTA	RELATIVA	ABSOLUTA	RELATIVA
INDEFINIDOS (Bonif./no Bonif.)	82.922	-22.563	-21,39	-29.295	-26,11
INDEFINIDOS PERSONAS CON DISCAPACIDAD	691	-195	-28,22	-346	-33,37
<b>TOTAL INDEFINIDOS INICIALES</b>	<b>83.613</b>	<b>-22.758</b>	<b>-27,22</b>	<b>-29.641</b>	<b>-26,17</b>
CONVERSIONES	61.780	-10.042	-16,25	-4.787	-7,19
<b>TOTAL</b>	<b>145.393</b>	<b>-32.800</b>	<b>-18,41</b>	<b>-34.428</b>	<b>-19,15</b>

**CONVERTIDOS EN INDEFINIDOS SEGÚN CONTRATOS DE ORIGEN:**

OBRA O SERVICIO	16.026	-5.845	-26,72	-1.033	-6,06
EVENTUAL CIRCUN. PRODUCCIÓN	41.104	-3.843	-8,55	-3.240	-7,31
INTERINIDAD	1.821	-292	-13,82	-54	-2,88
TEMPORAL PERS. CON DISCAPACIDAD	611	58	10,49	126	25,98
SUSTITUCIÓN JUBILACIÓN 64 AÑOS	11	5	83,33	-3	-21,43
PRÁCTICAS	1.775	-6	-0,34	-447	-20,12
RELEVO	260	-54	-17,20	-7	-2,62
FORMACIÓN	156	-39	-20,00	-103	-39,77
OTROS CONTRATOS	16	-26	-61,90	-26	-61,90
<b>TOTAL</b>	<b>61.780</b>	<b>-10.042</b>	<b>-13,98</b>	<b>-4.787</b>	<b>-7,19</b>

MARZO 2020

**CONTRATOS INDEFINIDOS POR SEXO, EDAD Y SECTOR DE ACTIVIDAD ECONÓMICA**

	TOTAL	VARIACIÓN			
		MENSUAL		ANUAL	
		ABSOLUTA	RELATIVA	ABSOLUTA	RELATIVA
<b>POR SEXO Y EDAD</b>					
<b>HOMBRES</b>					
< 25 años	10.411	-2.889	-21,72	-2.877	-21,65
25 - 44 años	48.150	-9.918	-17,08	-12.607	-20,75
>= 45 años	22.054	-4.959	-18,36	-3.537	-13,82
<b>TOTAL</b>	<b>80.615</b>	<b>-17.766</b>	<b>-18,06</b>	<b>-19.021</b>	<b>-19,09</b>
<b>MUJERES</b>					
< 25 años	8.352	-1.941	-18,86	-2.678	-24,28
25 - 44 años	38.744	-8.593	-18,15	-9.638	-19,92
>= 45 años	17.682	-4.500	-20,29	-3.091	-14,88
<b>TOTAL</b>	<b>64.778</b>	<b>-15.034</b>	<b>-18,84</b>	<b>-15.407</b>	<b>-19,21</b>
<b>AMBOS SEXOS</b>					
< 25 años	18.763	-4.830	-20,47	-5.555	-22,84
25 - 44 años	86.894	-18.511	-17,56	-22.245	-20,38
>= 45 años	39.736	-9.459	-19,23	-6.628	-14,30
<b>TOTAL</b>	<b>145.393</b>	<b>-32.800</b>	<b>-18,41</b>	<b>-34.428</b>	<b>-19,15</b>
<b>SECTOR</b>					
AGRICULTURA	6.838	-175	-2,50	-1.279	-15,76
INDUSTRIA	16.790	-1.551	-8,46	-1.281	-7,09
CONSTRUCCIÓN	10.038	-3.278	-24,62	-3.058	-23,35
SERVICIOS	111.727	-27.796	-19,92	-28.810	-20,50
<b>TOTAL</b>	<b>145.393</b>	<b>-32.800</b>	<b>-18,41</b>	<b>-34.428</b>	<b>-19,15</b>

**CONTRATOS INDEFINIDOS (CONVERSIONES) POR SEXO, EDAD Y SECTOR DE ACTIVIDAD ECONÓMICA**

	TOTAL	VARIACIÓN			
		MENSUAL		ANUAL	
		ABSOLUTA	RELATIVA	ABSOLUTA	RELATIVA
<b>POR SEXO Y EDAD</b>					
<b>HOMBRES</b>					
< 25 años	4.394	-818	-15,69	-480	-9,85
25 - 44 años	20.919	-2.998	-12,54	-2.258	-9,74
>= 45 años	9.316	-1.835	-16,46	-259	-2,70
<b>TOTAL</b>	<b>34.629</b>	<b>-5.651</b>	<b>-14,03</b>	<b>-2.997</b>	<b>-7,97</b>
<b>MUJERES</b>					
< 25 años	3.800	-612	-13,87	-464	-10,88
25 - 44 años	16.931	-2.689	-13,71	-1.426	-7,77
>= 45 años	6.420	-1.090	-14,51	100	1,58
<b>TOTAL</b>	<b>27.151</b>	<b>-4.391</b>	<b>-13,92</b>	<b>-1.790</b>	<b>-6,18</b>
<b>AMBOS SEXOS</b>					
< 25 años	8.194	-1.430	-14,86	-944	-10,33
25 - 44 años	37.850	-5.687	-13,06	-3.684	-8,87
>= 45 años	15.736	-2.925	-15,67	-159	-1,00
<b>TOTAL</b>	<b>61.780</b>	<b>-10.042</b>	<b>-13,98</b>	<b>-4.787</b>	<b>-7,19</b>
<b>SECTOR</b>					
AGRICULTURA	1.743	312	21,80	-43	-2,41
INDUSTRIA	9.801	-342	-3,37	910	10,24
CONSTRUCCIÓN	5.345	-1.290	-19,44	-1.201	-18,35
SERVICIOS	44.891	-8.722	-16,27	-4.453	-9,02
<b>TOTAL</b>	<b>61.780</b>	<b>-10.042</b>	<b>-13,98</b>	<b>-4.787</b>	<b>-7,19</b>

MARZO 2020

**CONTRATOS INDEFINIDOS SEGÚN MODALIDAD POR EDAD, SEXO Y SECTOR DE ACTIVIDAD ECONÓMICA**

TIPO DE CONTRATO	TOTAL		EDAD DEL TRABAJADOR				
	MES	%	<20	20-24	25-29	30-44	>=45
INDEFINIDO (Bonif./No Bonif.)	82.922	57,03	1.911	8.620	13.212	35.513	23.666
INDEFINIDOS PERSONAS CON DISCAPACIDAD	691	0,48	7	31	61	258	334
<b>TOTAL INDEFINIDOS INICIALES</b>	<b>83.613</b>	<b>57,51</b>	<b>1.918</b>	<b>8.651</b>	<b>13.273</b>	<b>35.771</b>	<b>24.000</b>
CONVERTIDOS EN INDEFINIDOS	61.780	42,49	1.071	7.123	11.325	26.525	15.736
<b>TOTAL</b>	<b>145.393</b>	<b>100,00</b>	<b>2.989</b>	<b>15.774</b>	<b>24.598</b>	<b>62.296</b>	<b>39.736</b>

**CONVERTIDOS EN INDEFINIDOS SEGÚN CONTRATOS DE ORIGEN:**

OBRA O SERVICIO	16.026	25,94	161	1.108	2.194	7.320	5.243
EVENT. CIRCUNST. PRODUCCIÓN	41.104	66,53	884	5.339	7.582	17.696	9.603
INTERINIDAD	1.821	2,95	13	185	389	813	421
TEMP. PERSONAS CON DISCAPACIDAD	611	0,99	1	16	34	201	359
SUSTITUCIÓN JUBILACIÓN 64 AÑOS	11	0,02		1	1	7	2
PRÁCTICAS	1.775	2,87	5	410	1.015	320	25
RELEVO	260	0,42		4	38	141	77
FORMACIÓN	156	0,25	7	59	69	21	
OTROS CONTRATOS	16	0,03		1	3	6	6
<b>TOTAL</b>	<b>61.780</b>	<b>100,00</b>	<b>1.071</b>	<b>7.123</b>	<b>11.325</b>	<b>26.525</b>	<b>15.736</b>

TIPO DE CONTRATO	TOTAL	SEXO		SECTOR DE ACTIVIDAD ECONÓMICA			
		HOMBRES	MUJERES	AGRICULTURA	INDUSTRIA	CONSTRUCCIÓN	SERVICIOS
INDEFINIDO (Bonif./No Bonif.)	82.922	45.579	37.343	5.077	6.935	4.633	66.277
INDEFINIDOS PERSONAS CON DISCAPACIDAD	691	407	284	18	54	60	559
<b>TOTAL INDEFINIDOS INICIALES</b>	<b>83.613</b>	<b>45.986</b>	<b>37.627</b>	<b>5.095</b>	<b>6.989</b>	<b>4.693</b>	<b>66.836</b>
CONVERTIDOS EN INDEFINIDOS	61.780	34.629	27.151	1.743	9.801	5.345	44.891
<b>TOTAL</b>	<b>145.393</b>	<b>80.615</b>	<b>64.778</b>	<b>6.838</b>	<b>16.790</b>	<b>10.038</b>	<b>111.727</b>

**CONVERTIDOS EN INDEFINIDOS SEGÚN CONTRATOS DE ORIGEN:**

OBRA O SERVICIO	16.026	10.143	5.883	854	2.533	3.066	9.573
EVENT. CIRCUNST. PRODUCCIÓN	41.104	22.130	18.974	871	6.525	2.128	31.580
INTERINIDAD	1.821	732	1.089	4	253	23	1.541
TEMP. PERSONAS CON DISCAPACIDAD	611	389	222	10	94	12	495
SUSTITUCIÓN JUBILACIÓN 64 AÑOS	11	7	4		1		10
PRÁCTICAS	1.775	984	791	4	275	108	1.388
RELEVO	260	150	110		96	4	160
FORMACIÓN	156	83	73		23	4	129
OTROS CONTRATOS	16	11	5		1		15
<b>TOTAL</b>	<b>61.780</b>	<b>34.629</b>	<b>27.151</b>	<b>1.743</b>	<b>9.801</b>	<b>5.345</b>	<b>44.891</b>

MARZO 2020

**CONTRATOS TEMPORALES POR SEXO, EDAD Y SECTOR DE ACTIVIDAD ECONÓMICA**

	TOTAL	VARIACIÓN			
		MENSUAL		ANUAL	
		ABSOLUTA	RELATIVA	ABSOLUTA	RELATIVA
<b>POR SEXO Y EDAD</b>					
<b>HOMBRES</b>					
< 25 años	111.121	-29.971	-21,24	-40.153	-26,54
25 - 44 años	336.883	-87.666	-20,65	-134.029	-28,46
>= 45 años	172.825	-48.563	-21,94	-57.573	-24,99
<b>TOTAL</b>	<b>620.829</b>	<b>-166.200</b>	<b>-21,12</b>	<b>-231.755</b>	<b>-27,18</b>
<b>MUJERES</b>					
< 25 años	88.347	-29.027	-24,73	-42.463	-32,46
25 - 44 años	266.592	-74.541	-21,85	-104.381	-28,14
>= 45 años	135.349	-35.685	-20,86	-40.311	-22,95
<b>TOTAL</b>	<b>490.288</b>	<b>-139.253</b>	<b>-22,12</b>	<b>-187.155</b>	<b>-27,63</b>
<b>AMBOS SEXOS</b>					
< 25 años	199.468	-58.998	-22,83	-82.616	-29,29
25 - 44 años	603.475	-162.207	-21,18	-238.410	-28,32
>= 45 años	308.174	-84.248	-21,47	-97.884	-24,11
<b>TOTAL</b>	<b>1.111.117</b>	<b>-305.453</b>	<b>-21,56</b>	<b>-418.910</b>	<b>-27,38</b>
<b>SECTOR</b>					
AGRICULTURA	194.785	-35.693	-15,49	-40.583	-17,24
INDUSTRIA	138.602	-12.675	-8,38	-23.303	-14,39
CONSTRUCCIÓN	66.471	-25.585	-27,79	-32.935	-33,13
SERVICIOS	711.259	-231.500	-24,56	-322.089	-31,17
<b>TOTAL</b>	<b>1.111.117</b>	<b>-305.453</b>	<b>-21,56</b>	<b>-418.910</b>	<b>-27,38</b>

**CONTRATOS TEMPORALES SEGÚN MODALIDAD POR EDAD, SEXO Y SECTOR DE ACTIVIDAD ECONÓMICA**

TIPO DE CONTRATO	TOTAL		EDAD DEL TRABAJADOR				
	MES	%	<20	20-24	25-29	30-44	>=45
OBRA O SERVICIO	456.864	41,12%	14.652	56.570	60.146	183.469	142.027
EVENT. CIRC. DE LA PRODUC.	538.645	48,48%	19.991	87.757	88.703	209.622	132.572
INTERINIDAD	101.543	9,14%	2.190	14.825	17.600	37.629	29.299
TEMPORAL PERS.CON DISCAPACIDAD	1.592	0,14%	32	100	156	586	718
RELEVO	466	0,04%	1	29	77	205	154
JUBILACIÓN PARCIAL	1.261	0,11%					1.261
SUST. JUBILACIÓN 64 AÑOS	35	0,00%		1	5	16	13
PRÁCTICAS	3.689	0,33%	97	1.683	1.375	444	90
FORMACIÓN	1.206	0,11%	227	601	97	129	152
INVESTIGADOR PREDOCTORAL EN FORMAC.	157	0,01%		53	75	28	1
OTROS CONTRATOS	5.659	0,51%	92	567	1.065	2.048	1.887
<b>TOTAL</b>	<b>1.111.117</b>	<b>100%</b>	<b>37.282</b>	<b>162.186</b>	<b>169.299</b>	<b>434.176</b>	<b>308.174</b>

	TOTAL	SEXO		SECTOR DE ACTIVIDAD ECONÓMICA			
		HOMBRE	MUJER	AGRICULTURA	INDUSTRIA	CONSTRUCCIÓN	SERVICIOS
OBRA O SERVICIO	456.864	290.353	166.511	139.806	35.872	53.599	227.587
EVENT. CIRC. DE LA PRODUC.	538.645	293.884	244.761	53.743	93.340	11.970	379.592
INTERINIDAD	101.543	29.938	71.605	563	7.800	450	92.730
TEMPORAL PERS.CON DISCAPAC	1.592	998	594	28	201	64	1.299
RELEVO	466	221	245	9	96	8	353
JUBILACIÓN PARCIAL	1.261	927	334	14	590	28	629
SUST. JUBILACIÓN 64 AÑOS	35	19	16		5		30
PRÁCTICAS	3.689	1.846	1.843	13	496	194	2.986
FORMACIÓN	1.206	575	631	47	145	58	956
INVESTIGADOR PREDOCTORAL E	157	71	86				157
OTROS CONTRATOS	5.659	1.997	3.662	562	57	100	4.940
<b>TOTAL</b>	<b>1.111.117</b>	<b>620.829</b>	<b>490.288</b>	<b>194.785</b>	<b>138.602</b>	<b>66.471</b>	<b>711.259</b>

MARZO 2020

**CONTRATOS TEMPORALES POR TIPO DE JORNADA Y MODALIDAD**

	TOTAL	VARIACIÓN			
		MENSUAL		ANUAL	
		ABSOLUTA	RELATIVA	ABSOLUTA	RELATIVA
<b>JORNADA A TIEMPO COMPLETO:</b>					
OBRA O SERVICIO	347.530	-63.261	-15,40	-112.479	-24,45
EVENTUALES CIRCUNSTANCIAS DE LA PRODUCCIÓN	346.271	-84.812	-19,67	-110.748	-24,23
INTERINIDAD	64.815	-7.487	-10,36	-7.678	-10,59
JUBILACIÓN ESPECIAL 64 AÑOS	35	-32	-47,76	-27	-43,55
RELEVO	232	8	3,57	-41	-15,02
TEMPORAL PERS. CON DISCAPACIDAD	980	-388	-28,36	-432	-30,59
PRÁCTICAS	2.897	-1.029	-26,21	-1.392	-32,46
FORMACIÓN	1.206	-1.481	-55,12	-2.287	-65,47
INVESTIGADOR PREDOCTORAL EN FORMAC.	157	-130	-45,30	157	
OTROS CONTRATOS	5.081	-727	-12,52	-539	-9,59
<b>TOTAL</b>	<b>769.204</b>	<b>-159.339</b>	<b>-17,16</b>	<b>-235.466</b>	<b>-23,44</b>
<b>JORNADA A TIEMPO PARCIAL:</b>					
OBRA O SERVICIO	109.334	-45.208	-29,25	-63.777	-36,84
EVENTUALES CIRCUNSTANCIAS DE LA PRODUCCIÓN	192.374	-87.266	-31,21	-106.350	-35,60
INTERINIDAD	36.728	-12.875	-25,96	-12.798	-25,84
RELEVO	234	-53	-18,47	49	26,49
JUBILACIÓN PARCIAL	1.261	16	1,29	305	31,90
TEMPORAL PERS. CON DISCAPACIDAD	612	-259	-29,74	-267	-30,38
PRÁCTICAS	792	-438	-35,61	-665	-45,64
OTROS CONTRATOS	578	-31	-5,09	59	11,37
<b>TOTAL</b>	<b>341.913</b>	<b>-146.114</b>	<b>-29,94</b>	<b>-183.444</b>	<b>-34,92</b>
<b>TOTAL</b>	<b>1.111.117</b>	<b>-305.453</b>	<b>-21,56</b>	<b>-418.910</b>	<b>-27,38</b>

**CONTRATOS TEMPORALES POR MODALIDAD**

	TOTAL	VARIACIÓN			
		MENSUAL		ANUAL	
		ABSOLUTA	RELATIVA	ABSOLUTA	RELATIVA
OBRA O SERVICIO	456.864	-108.469	-19,19	-176.256	-27,84
EVENTUALES CIRCUNSTANCIAS DE LA PRODUCCIÓN	538.645	-172.078	-24,21	-217.098	-28,73
INTERINIDAD	101.543	-20.362	-16,70	-20.476	-16,78
JUBILACIÓN ESPECIAL 64 AÑOS	35	-32	-47,76	-27	-43,55
RELEVO	466	-45	-8,81	8	1,75
JUBILACIÓN PARCIAL	1.261	16	1,29	305	31,90
TEMPORAL PERS. CON DISCAPACIDAD	1.592	-647	-28,90	-699	-30,51
PRÁCTICAS	3.689	-1.467	-28,45	-2.057	-35,80
FORMACIÓN	1.206	-1.481	-55,12	-2.287	-65,47
INVESTIGADOR PREDOCTORAL EN FORMAC.	157	-130	-45,30	157	
OTROS CONTRATOS	5.659	-758	-11,81	-480	-7,82

**CONTRATOS FORMATIVOS**

	TOTAL	VARIACIÓN			
		MENSUAL		ANUAL	
		ABSOLUTA	RELATIVA	ABSOLUTA	RELATIVA
PRÁCTICAS	3.689	-1.467	-28,45	-2.057	-35,80
FORMACIÓN	1.206	-1.481	-55,12	-2.287	-65,47
<b>TOTAL</b>	<b>4.895</b>	<b>-2.948</b>	<b>-37,59</b>	<b>-4.344</b>	<b>-47,02</b>

**EVOLUCIÓN DE LOS CONTRATOS**

	VARIACIÓN RELATIVA			INDEFINIDOS				TEMPORALES			
	TOTAL	VARIACIÓN RELATIVA		TOTAL	% SOBRE TOTAL CONT.	VARIACIÓN RELATIVA		TOTAL	% SOBRE TOTAL CONT.	VARIACIÓN RELATIVA	
		MENSUAL	ANUAL			MENSUAL	ANUAL			MENSUAL	ANUAL
<b>AÑO 2016</b>											
ENERO	1.396.929	-12,41	2,13	125.612	8,99%	16,46	4,47	1.271.317	91,01%	-14,51	1,90
FEBRERO	1.377.480	-1,39	12,27	139.364	10,12%	10,95	15,87	1.238.116	89,88%	-2,61	11,88
<b>MARZO</b>	<b>1.508.881</b>	<b>9,54</b>	<b>4,65</b>	<b>150.726</b>	<b>9,99%</b>	<b>8,15</b>	<b>4,46</b>	<b>1.358.155</b>	<b>90,01%</b>	<b>9,70</b>	<b>4,68</b>
ABRIL	1.541.729	2,18	7,04	145.896	9,46%	-3,20	18,17	1.395.833	90,54%	2,77	5,99
MAYO	1.748.449	13,41	11,13	145.760	8,34%	-0,09	16,98	1.602.689	91,66%	14,82	10,63
JUNIO	1.920.340	9,83	11,25	148.395	7,73%	1,81	16,98	1.771.945	92,27%	10,56	10,80
JULIO	1.816.271	-5,42	1,14	137.390	7,56%	-7,42	10,94	1.678.881	92,44%	-5,25	0,42
AGOSTO	1.451.789	-20,07	16,32	105.129	7,24%	-23,48	30,94	1.346.660	92,76%	-19,79	15,31
SEPTIEMBRE	1.907.000	31,36	6,20	171.012	8,97%	62,67	11,83	1.735.988	91,03%	28,91	5,67
OCTUBRE	1.867.360	-2,08	6,06	166.830	8,93%	-2,45	10,01	1.700.530	91,07%	-2,04	5,69
NOVIEMBRE	1.743.708	-6,62	8,65	154.854	8,88%	-7,18	16,55	1.588.854	91,12%	-6,57	7,94
DICIEMBRE	1.699.018	-2,56	6,53	122.294	7,20%	-21,03	13,38	1.576.724	92,80%	-0,76	6,03
<b>AÑO 2017</b>											
ENERO	1.633.592	-3,85	16,94	150.162	9,19%	22,79	19,54	1.483.430	90,81%	-5,92	16,68
FEBRERO	1.452.528	-11,08	5,45	151.072	10,40%	0,61	8,40	1.301.456	89,60%	-12,27	5,12
<b>MARZO</b>	<b>1.732.773</b>	<b>19,29</b>	<b>14,84</b>	<b>178.428</b>	<b>10,30%</b>	<b>18,11</b>	<b>18,38</b>	<b>1.554.345</b>	<b>89,70%</b>	<b>19,43</b>	<b>14,45</b>
ABRIL	1.604.476	-7,40	4,07	151.448	9,44%	-15,12	3,81	1.453.028	90,56%	-6,52	4,10
MAYO	2.027.569	26,37	15,96	167.267	8,25%	10,45	14,76	1.860.302	91,75%	28,03	16,07
JUNIO	2.089.520	3,06	8,81	166.462	7,97%	-0,48	12,17	1.923.058	92,03%	3,37	8,53
JULIO	1.928.639	-7,70	6,19	151.998	7,88%	-8,69	10,63	1.776.641	92,12%	-7,61	5,82
AGOSTO	1.536.400	-20,34	5,83	115.382	7,51%	-24,09	9,75	1.421.018	92,49%	-20,02	5,52
SEPTIEMBRE	1.993.267	29,74	4,52	192.690	9,67%	67,00	12,68	1.800.577	90,33%	26,71	3,72
OCTUBRE	2.032.184	1,95	8,83	202.542	9,97%	5,11	21,41	1.829.642	90,03%	1,61	7,59
NOVIEMBRE	1.818.339	-10,52	4,28	170.732	9,39%	-15,71	10,25	1.647.607	90,61%	-9,95	3,70
DICIEMBRE	1.652.016	-9,15	-2,77	131.067	7,93%	-23,23	7,17	1.520.949	92,07%	-7,69	-3,54
<b>AÑO 2018</b>											
ENERO	1.749.911	5,93	7,12	172.953	9,88%	31,96	15,18	1.576.958	90,12%	3,68	6,30
FEBRERO	1.546.402	-11,63	6,46	174.287	11,27%	0,77	15,37	1.372.115	88,73%	-12,99	5,43
<b>MARZO</b>	<b>1.646.846</b>	<b>6,50</b>	<b>-4,96</b>	<b>193.448</b>	<b>11,75%</b>	<b>10,99</b>	<b>8,42</b>	<b>1.453.398</b>	<b>88,25%</b>	<b>5,92</b>	<b>-6,49</b>
ABRIL	1.772.557	7,63	10,48	189.671	10,70%	-1,95	25,24	1.582.886	89,30%	8,91	8,94
MAYO	2.058.400	16,13	1,52	200.078	9,72%	5,49	19,62	1.858.322	90,28%	17,40	-0,11
JUNIO	2.055.762	-0,13	-1,62	192.972	9,39%	-3,55	15,93	1.862.790	90,61%	0,24	-3,13
JULIO	2.086.655	1,50	8,19	190.151	9,11%	-1,46	25,10	1.896.504	90,89%	1,81	6,75
AGOSTO	1.602.495	-23,20	4,30	153.921	9,61%	-19,05	33,40	1.448.574	90,39%	-23,62	1,94
SEPTIEMBRE	1.952.397	21,83	-2,05	232.768	11,92%	51,23	20,80	1.719.629	88,08%	18,71	-4,50
OCTUBRE	2.243.453	14,91	10,40	242.324	10,80%	4,11	19,64	2.001.129	89,20%	16,37	9,37
NOVIEMBRE	1.867.172	-16,77	2,69	197.573	10,58%	-18,47	15,72	1.669.599	89,42%	-16,57	1,33
DICIEMBRE	1.709.631	-8,44	3,49	144.778	8,47%	-26,72	10,46	1.564.853	91,53%	-6,27	2,89
<b>AÑO 2019</b>											
ENERO	1.858.077	8,68	6,18	181.348	9,76%	25,26	4,85	1.676.729	90,24%	7,15	6,33
FEBRERO	1.571.017	-15,45	1,59	168.697	10,74%	-6,98	-3,21	1.402.320	89,26%	-16,37	2,20
<b>MARZO</b>	<b>1.709.848</b>	<b>8,84</b>	<b>3,83</b>	<b>179.821</b>	<b>10,52%</b>	<b>6,59</b>	<b>-7,04</b>	<b>1.530.027</b>	<b>89,48%</b>	<b>9,11</b>	<b>5,27</b>
ABRIL	1.765.185	3,24	-0,42	174.980	9,91%	-2,69	-7,75	1.590.205	90,09%	3,93	0,46
MAYO	2.075.741	17,59	0,84	184.161	8,87%	5,25	-7,96	1.891.580	91,13%	18,95	1,79
JUNIO	2.009.011	-3,21	-2,27	174.159	8,67%	-5,43	-9,75	1.834.852	91,33%	-3,00	-1,50
JULIO	2.179.527	8,49	4,45	185.713	8,52%	6,63	-2,33	1.993.814	91,48%	8,66	5,13
AGOSTO	1.519.922	-30,26	-5,15	123.277	8,11%	-33,62	-19,91	1.396.645	91,89%	-29,95	-3,58
SEPTIEMBRE	2.094.635	37,81	7,29	238.723	11,40%	93,65	2,56	1.855.912	88,60%	32,88	7,93
OCTUBRE	2.224.757	6,21	-0,83	237.866	10,69%	-0,36	-1,84	1.986.891	89,31%	7,06	-0,71
NOVIEMBRE	1.764.169	-20,70	-5,52	171.612	9,73%	-27,85	-13,14	1.592.557	90,27%	-19,85	-4,61
DICIEMBRE	1.740.332	-1,35	1,80	139.077	7,99%	-18,96	-3,94	1.601.255	92,01%	0,55	2,33
<b>AÑO 2020</b>											
ENERO	1.764.837	1,41	-5,02	178.978	10,14%	28,69	-1,31	1.585.859	89,86%	-0,96	-5,42
FEBRERO	1.594.763	-9,64	1,51	178.193	11,17%	-0,44	5,63	1.416.570	88,83%	-10,67	1,02
<b>MARZO</b>	<b>1.256.510</b>	<b>-21,21</b>	<b>-26,51</b>	<b>145.393</b>	<b>11,57%</b>	<b>-18,41</b>	<b>-19,15</b>	<b>1.111.117</b>	<b>88,43%</b>	<b>-21,56</b>	<b>-27,38</b>
ABRIL											
MAYO											
JUNIO											
JULIO											
AGOSTO											
SEPTIEMBRE											
OCTUBRE											
NOVIEMBRE											
DICIEMBRE											



**PERSONAS CONTRATADAS SEGÚN SEXO POR TIPO DE CONTRATO**

	AMBOS SEXOS			HOMBRES			MUJERES		
	CONTRATOS	PERSONAS	MEDIA	CONTRATOS	PERSONAS	MEDIA	CONTRATOS	PERSONAS	MEDIA
<b>TOTAL CONTRATOS</b>	<b>1.256.510</b>	<b>973.383</b>	<b>1,29</b>	<b>701.444</b>	<b>533.364</b>	<b>1,32</b>	<b>555.066</b>	<b>440.019</b>	<b>1,26</b>
<b>INDEFINIDOS</b>	<b>145.393</b>	<b>143.827</b>	<b>1,01</b>	<b>80.615</b>	<b>79.792</b>	<b>1,01</b>	<b>64.778</b>	<b>64.035</b>	<b>1,01</b>
<b>TEMPORALES</b>	<b>1.111.117</b>	<b>834.565</b>	<b>1,33</b>	<b>620.829</b>	<b>456.396</b>	<b>1,36</b>	<b>490.288</b>	<b>378.169</b>	<b>1,30</b>
OBRA O SERVICIO	456.864	365.732	1,25	290.353	225.137	1,29	166.511	140.595	1,18
EVENTUAL CC PRODUCCION	538.645	405.983	1,33	293.884	216.337	1,36	244.761	189.646	1,29
INTERINIDAD	101.543	81.060	1,25	29.938	24.774	1,21	71.605	56.286	1,27
TEMPORAL PERS. CON DISCAPACIDAD	1.592	1.574	1,01	998	985	1,01	594	589	1,01
SUSTITUCION POR JUBILACION 64 AÑOS	35	35	1,00	19	19	1,00	16	16	1,00
JUBILACION PARCIAL	1.261	1.257	1,00	927	923	1,00	334	334	1,00
RELEVO	466	462	1,01	221	221	1,00	245	241	1,02
PRACTICAS	3.689	3.664	1,01	1.846	1.837	1,00	1.843	1.827	1,01
FORMACION	1.206	1.202	1,00	575	571	1,01	631	631	1,00
INVESTIGADOR PREDOCTORAL EN FORMACI	157	157	1,00	71	71	1,00	86	86	1,00
OTROS CONTRATOS	5.659	3.999	1,42	1.997	1.591	1,26	3.662	2.408	1,52

**CONTRATOS POR CC.AA. Y PROVINCIAS**

PROVINCIA AUTONOMÍA	TOTAL	VARIACIÓN			
		MENSUAL		ANUAL	
		ABSOLUTA	RELATIVA	ABSOLUTA	RELATIVA
ALMERIA	24.034	582	2,48	-3.895	-13,95
CADIZ	37.404	-7.865	-17,37	-12.537	-25,10
CORDOBA	31.089	-10.999	-26,13	-15.597	-33,41
GRANADA	33.255	-11.382	-25,50	-14.699	-30,65
HUELVA	48.146	-4.872	-9,19	-12.262	-20,30
JAEN	23.345	-17.650	-43,05	-14.097	-37,65
MALAGA	46.938	-12.454	-20,97	-20.014	-29,89
SEVILLA	67.183	-13.214	-16,44	-21.266	-24,04
ANDALUCIA	311.394	-77.854	-20,00	-114.367	-26,86
HUESCA	5.452	-2.206	-28,81	-2.243	-29,15
TERUEL	3.059	-1.356	-30,71	-1.154	-27,39
ZARAGOZA	25.403	-7.407	-22,58	-7.884	-23,68
ARAGON	33.914	-10.969	-24,44	-11.281	-24,96
PRINCIPADO DE ASTURIAS	18.904	-6.437	-25,40	-8.329	-30,58
ILLES BALEARIS	23.639	-7.600	-24,33	-14.463	-37,96
PALMAS LAS	24.726	-7.536	-23,36	-8.965	-26,61
STA. CRUZ DE TENERIFE	21.444	-7.049	-24,74	-10.779	-33,45
CANARIAS	46.170	-14.585	-24,01	-19.744	-29,95
CANTABRIA	13.645	-2.919	-17,62	-6.003	-30,55
ALBACETE	10.090	-2.958	-22,67	-3.994	-28,36
CIUDAD REAL	10.015	-3.894	-28,00	-3.817	-27,60
CUENCA	4.241	-1.116	-20,83	-951	-18,32
GUADALAJARA	7.506	-1.923	-20,39	-2.511	-25,07
TOLEDO	13.712	-4.556	-24,94	-3.912	-22,20
CASTILLA-LA MANCHA	45.564	-14.447	-24,07	-15.185	-25,00
AVILA	2.968	-981	-24,84	-1.257	-29,75
BURGOS	7.686	-1.850	-19,40	-2.235	-22,53
LEON	6.939	-2.333	-25,16	-2.881	-29,34
PALENCIA	5.804	-814	-12,30	-838	-12,62
SALAMANCA	5.675	-2.965	-34,32	-2.595	-31,38
SEGOVIA	4.430	-972	-17,99	-1.426	-24,35
SORIA	1.978	-610	-23,57	-464	-19,00
VALLADOLID	13.367	-3.118	-18,91	-3.597	-21,20
ZAMORA	2.851	-813	-22,19	-1.154	-28,81
CASTILLA Y LEON	51.698	-14.456	-21,85	-16.447	-24,14
BARCELONA	139.260	-44.854	-24,36	-57.733	-29,31
GIRONA	16.941	-3.536	-17,27	-4.577	-21,27
LLEIDA	8.888	-2.588	-22,55	-2.821	-24,09
TARRAGONA	16.859	-4.442	-20,85	-7.024	-29,41
CATALUÑA	181.948	-55.420	-23,35	-72.155	-28,40
ALICANTE/ALACANT	38.447	-8.960	-18,90	-13.228	-25,60
CASTELLON/CASTELLO	11.377	-3.084	-21,33	-4.380	-27,80
VALENCIA	72.103	-17.152	-19,22	-19.557	-21,34
COM. VALENCIANA	121.927	-29.196	-19,32	-37.165	-23,36
BADAJOS	25.199	-4.881	-16,23	-7.780	-23,59
CACERES	8.936	-2.185	-19,65	-3.754	-29,58
EXTREMADURA	34.135	-7.066	-17,15	-11.534	-25,26
CORUÑA A	22.680	-7.762	-25,50	-8.396	-27,02
LUGO	5.831	-1.741	-22,99	-2.165	-27,08
OURENSE	4.381	-1.519	-25,75	-1.366	-23,77
PONTEVEDRA	23.025	-5.493	-19,26	-7.691	-25,04
GALICIA	55.917	-16.515	-22,80	-19.618	-25,97
COM. DE MADRID	151.187	-55.513	-26,86	-66.513	-30,55
REGION DE MURCIA	74.896	-2.837	-3,65	-13.294	-15,07
COM. FORAL DE NAVARRA	25.208	-2.971	-10,54	-4.319	-14,63
ARABA/ALAVA	10.250	-3.111	-23,28	-3.286	-24,28
BIZKAIA	29.397	-8.620	-22,67	-9.897	-25,19
GIPUZKOA	16.045	-5.281	-24,76	-5.663	-26,09
PAIS VASCO	55.692	-17.012	-23,40	-18.846	-25,28
LA RIOJA	7.603	-1.922	-20,18	-3.181	-29,50
CEUTA	1.404	134	10,55	58	4,31
MELILLA	1.074	-566	-34,51	-963	-47,28
ZONA EXTRANJERA	591	-102	-14,72	11	1,90
<b>TOTAL</b>	<b>1.256.510</b>	<b>-338.253</b>	<b>-21,21</b>	<b>-453.338</b>	<b>-26,51</b>

MARZO 2020

**CONTRATOS INDEFINIDOS POR CC.AA. Y PROVINCIAS \***

PROVINCIA AUTONOMÍA	TOTAL	VARIACIÓN			
		MENSUAL		ANUAL	
		ABSOLUTA	RELATIVA	ABSOLUTA	RELATIVA
ALMERIA	1.864	-508	-21,42	-403	-17,78
CADIZ	1.744	-771	-30,66	-449	-20,47
CORDOBA	1.347	-310	-18,71	-81	-5,67
GRANADA	1.769	-527	-22,95	-596	-25,20
HUELVA	824	-137	-14,26	48	6,19
JAEN	877	-339	-27,88	-32	-3,52
MALAGA	4.161	-566	-11,97	-960	-18,75
SEVILLA	4.242	-1.069	-20,13	-712	-14,37
ANDALUCIA	16.828	-4.227	-20,08	-3.185	-15,91
HUESCA	1.043	81	8,42	116	12,51
TERUEL	450	-22	-4,66	5	1,12
ZARAGOZA	2.786	-452	-13,96	-447	-13,83
ARAGON	4.279	-393	-8,41	-326	-7,08
PRINCIPADO DE ASTURIAS	2.092	-358	-14,61	-147	-6,57
ILLES BALEARS	5.215	-567	-9,81	-2.006	-27,78
PALMAS LAS	3.182	-771	-19,50	-682	-17,65
STA. CRUZ DE TENERIFE	2.754	-760	-21,63	-1.270	-31,56
CANARIAS	5.936	-1.531	-20,50	-1.952	-24,75
CANTABRIA	1.433	-66	-4,40	65	4,75
ALBACETE	948	-152	-13,82	-251	-20,93
CIUDAD REAL	895	-326	-26,70	-252	-21,97
CUENCA	493	-13	-2,57	-112	-18,51
GUADALAJARA	905	184	25,52	-443	-32,86
TOLEDO	1.814	-159	-8,06	-137	-7,02
CASTILLA-LA MANCHA	5.055	-466	-8,44	-1.195	-19,12
AVILA	342	-7	-2,01	26	8,23
BURGOS	810	-192	-19,16	-88	-9,80
LEON	1.006	-149	-12,90	-184	-15,46
PALENCIA	363	-16	-4,22	-27	-6,92
SALAMANCA	683	-169	-19,84	-220	-24,36
SEGOVIA	398	-81	-16,91	-40	-9,13
SORIA	210	-100	-32,26	-89	-29,77
VALLADOLID	1.498	-306	-16,96	-96	-6,02
ZAMORA	259	-149	-36,52	-138	-34,76
CASTILLA Y LEON	5.569	-1.169	-17,35	-856	-13,32
BARCELONA	23.299	-6.147	-20,88	-6.859	-22,74
GIRONA	3.289	-447	-11,96	-664	-16,80
LLEIDA	1.511	24	1,61	-56	-3,57
TARRAGONA	2.182	-514	-19,07	-689	-24,00
CATALUÑA	30.281	-7.084	-18,96	-8.268	-21,45
ALICANTE/ALACANT	5.965	-202	-3,28	-659	-9,95
CASTELLON/CASTELLO	2.014	-327	-13,97	-249	-11,00
VALENCIA	7.638	-1.983	-20,61	-1.073	-12,32
COM. VALENCIANA	15.617	-2.512	-13,86	-1.981	-11,26
BADAJOS	1.157	-169	-12,75	-166	-12,55
CACERES	647	-134	-17,16	-111	-14,64
EXTREMADURA	1.804	-303	-14,38	-277	-13,31
CORUÑA A	2.960	-443	-13,02	-260	-8,07
LUGO	707	-230	-24,55	-175	-19,84
OURENSE	537	-142	-20,91	-132	-19,73
PONTEVEDRA	2.187	-450	-17,06	-222	-9,22
GALICIA	6.391	-1.265	-16,52	-789	-10,99
COM. DE MADRID	29.753	-9.882	-24,93	-10.845	-26,71
REGION DE MURCIA	6.489	-1.155	-15,11	-1.275	-16,42
COM. FORAL DE NAVARRA	1.966	-51	-2,53	-110	-5,30
ARABA/ALAVA	895	-205	-18,64	-211	-19,08
BIZKAIA	2.649	-565	-17,58	-512	-16,20
GIPUZKOA	1.973	-592	-23,08	-236	-10,68
PAIS VASCO	5.517	-1.362	-19,80	-959	-14,81
LA RIOJA	829	-296	-26,31	-235	-22,09
CEUTA	133	-82	-38,14	-62	-31,79
MELILLA	139	-42	-23,20	-37	-21,02
ZONA EXTRANJERA	67	11	19,64	12	21,82
<b>TOTAL</b>	<b>145.393</b>	<b>-32.800</b>	<b>-18,41</b>	<b>-34.428</b>	<b>-19,15</b>

(\*) Incluye contratos convertidos en indefinidos

**CONTRATOS TEMPORALES POR CC.AA. Y PROVINCIAS**

PROVINCIA AUTONOMÍA	TOTAL	VARIACIÓN			
		MENSUAL		ANUAL	
		ABSOLUTA	RELATIVA	ABSOLUTA	RELATIVA
ALMERIA	22.170	1.090	5,17	-3.492	-13,61
CADIZ	35.660	-7.094	-16,59	-12.088	-25,32
CORDOBA	29.742	-10.689	-26,44	-15.516	-34,28
GRANADA	31.486	-10.855	-25,64	-14.103	-30,94
HUELVA	47.322	-4.735	-9,10	-12.310	-20,64
JAEN	22.468	-17.311	-43,52	-14.065	-38,50
MALAGA	42.777	-11.888	-21,75	-19.054	-30,82
SEVILLA	62.941	-12.145	-16,17	-20.554	-24,62
ANDALUCIA	294.566	-73.627	-20,00	-111.182	-27,40
HUESCA	4.409	-2.287	-34,15	-2.359	-34,86
TERUEL	2.609	-1.334	-33,83	-1.159	-30,76
ZARAGOZA	22.617	-6.955	-23,52	-7.437	-24,75
ARAGON	29.635	-10.576	-26,30	-10.955	-26,99
PRINCIPADO DE ASTURIAS	16.812	-6.079	-26,56	-8.182	-32,74
ILLES BALEARIS	18.424	-7.033	-27,63	-12.457	-40,34
PALMAS LAS	21.544	-6.765	-23,90	-8.283	-27,77
STA. CRUZ DE TENERIFE	18.690	-6.289	-25,18	-9.509	-33,72
CANARIAS	40.234	-13.054	-24,50	-17.792	-30,66
CANTABRIA	12.212	-2.853	-18,94	-6.068	-33,19
ALBACETE	9.142	-2.806	-23,49	-3.743	-29,05
CIUDAD REAL	9.120	-3.568	-28,12	-3.565	-28,10
CUENCA	3.748	-1.103	-22,74	-839	-18,29
GUADALAJARA	6.601	-2.107	-24,20	-2.068	-23,86
TOLEDO	11.898	-4.397	-26,98	-3.775	-24,09
CASTILLA-LA MANCHA	40.509	-13.981	-25,66	-13.990	-25,67
AVILA	2.626	-974	-27,06	-1.283	-32,82
BURGOS	6.876	-1.658	-19,43	-2.147	-23,79
LEON	5.933	-2.184	-26,91	-2.697	-31,25
PALENCIA	5.441	-798	-12,79	-811	-12,97
SALAMANCA	4.992	-2.796	-35,90	-2.375	-32,24
SEGOVIA	4.032	-891	-18,10	-1.386	-25,58
SORIA	1.768	-510	-22,39	-375	-17,50
VALLADOLID	11.869	-2.812	-19,15	-3.501	-22,78
ZAMORA	2.592	-664	-20,39	-1.016	-28,16
CASTILLA Y LEON	46.129	-13.287	-22,36	-15.591	-25,26
BARCELONA	115.961	-38.707	-25,03	-50.874	-30,49
GIRONA	13.652	-3.089	-18,45	-3.913	-22,28
LLEIDA	7.377	-2.612	-26,15	-2.765	-27,26
TARRAGONA	14.677	-3.928	-21,11	-6.335	-30,15
CATALUÑA	151.667	-48.336	-24,17	-63.887	-29,64
ALICANTE/ALACANT	32.482	-8.758	-21,24	-12.569	-27,90
CASTELLON/CASTELLO	9.363	-2.757	-22,75	-4.131	-30,61
VALENCIA	64.465	-15.169	-19,05	-18.484	-22,28
COM. VALENCIANA	106.310	-26.684	-20,06	-35.184	-24,87
BADAJOS	24.042	-4.712	-16,39	-7.614	-24,05
CACERES	8.289	-2.051	-19,84	-3.643	-30,53
EXTREMADURA	32.331	-6.763	-17,30	-11.257	-25,83
CORUÑA A	19.720	-7.319	-27,07	-8.136	-29,21
LUGO	5.124	-1.511	-22,77	-1.990	-27,97
OURENSE	3.844	-1.377	-26,37	-1.234	-24,30
PONTEVEDRA	20.838	-5.043	-19,49	-7.469	-26,39
GALICIA	49.526	-15.250	-23,54	-18.829	-27,55
COM. DE MADRID	121.434	-45.631	-27,31	-55.668	-31,43
REGION DE MURCIA	68.407	-1.682	-2,40	-12.019	-14,94
COM. FORAL DE NAVARRA	23.242	-2.920	-11,16	-4.209	-15,33
ARABA/ALAVA	9.355	-2.906	-23,70	-3.075	-24,74
BIZKAIA	26.748	-8.055	-23,14	-9.385	-25,97
GIPUZKOA	14.072	-4.689	-24,99	-5.427	-27,83
PAIS VASCO	50.175	-15.650	-23,78	-17.887	-26,28
LA RIOJA	6.774	-1.626	-19,36	-2.946	-30,31
CEUTA	1.271	216	20,47	120	10,43
MELILLA	935	-524	-35,92	-926	-49,76
ZONA EXTRANJERA	524	-113	-17,74	-1	-0,19
<b>TOTAL</b>	<b>1.111.117</b>	<b>-305.453</b>	<b>-21,56</b>	<b>-418.910</b>	<b>-27,38</b>

## CONTRATOS POR CC.AA. Y PROVINCIAS. DATOS ACUMULADOS

PROVINCIA						
AUTONOMÍA	TOTAL	INDEFINIDOS *	% S / TOTAL	TEMPORALES	% S / TOTAL	
ALMERIA	73.130	6.751	9,23	66.379	90,77	
CADIZ	132.441	6.639	5,01	125.802	94,99	
CORDOBA	129.604	4.497	3,47	125.107	96,53	
GRANADA	129.244	6.342	4,91	122.902	95,09	
HUELVA	150.300	3.070	2,04	147.230	97,96	
JAEN	155.807	3.312	2,13	152.495	97,87	
MALAGA	170.599	13.665	8,01	156.934	91,99	
SEVILLA	234.724	14.865	6,33	219.859	93,67	
ANDALUCIA	1.175.849	59.141	5,03	1.116.708	94,97	
HUESCA	20.883	2.972	14,23	17.911	85,77	
TERUEL	10.902	1.362	12,49	9.540	87,51	
ZARAGOZA	93.658	9.467	10,11	84.191	89,89	
ZARAGON	125.443	13.801	11,00	111.642	89,00	
PRINCIPADO DE ASTURIAS	72.342	7.148	9,88	65.194	90,12	
ILLES BALEARS	82.778	16.008	19,34	66.770	80,66	
PALMAS LAS	91.247	11.230	12,31	80.017	87,69	
STA. CRUZ DE TENERIFE	81.089	10.015	12,35	71.074	87,65	
CANARIAS	172.336	21.245	12,33	151.091	87,67	
CANTABRIA	48.047	4.426	9,21	43.621	90,79	
ALBACETE	36.691	3.052	8,32	33.639	91,68	
CIUDAD REAL	39.944	3.276	8,20	36.668	91,80	
CUENCA	15.443	1.653	10,70	13.790	89,30	
GUADALAJARA	29.420	2.369	8,05	27.051	91,95	
TOLEDO	53.023	5.753	10,85	47.270	89,15	
CASTILLA-LA MANCHA	174.521	16.103	9,23	158.418	90,77	
AVILA	10.936	1.001	9,15	9.935	90,85	
BURGOS	28.091	2.865	10,20	25.226	89,80	
LEON	25.690	3.386	13,18	22.304	86,82	
PALENCIA	19.705	1.123	5,70	18.582	94,30	
SALAMANCA	22.850	2.476	10,84	20.374	89,16	
SEGOVIA	15.626	1.309	8,38	14.317	91,62	
SORIA	7.128	758	10,63	6.370	89,37	
VALLADOLID	47.839	5.213	10,90	42.626	89,10	
ZAMORA	10.207	1.036	10,15	9.171	89,85	
CASTILLA Y LEON	188.072	19.167	10,19	168.905	89,81	
BARCELONA	518.229	82.852	15,99	435.377	84,01	
GIRONA	59.163	10.636	17,98	48.527	82,02	
LLEIDA	33.322	4.735	14,21	28.587	85,79	
TARRAGONA	61.899	7.677	12,40	54.222	87,60	
CATALUÑA	672.613	105.900	15,74	566.713	84,26	
ALICANTE/ALACANT	135.447	18.083	13,35	117.364	86,65	
CASTELLON/CASTELLO	42.233	6.747	15,98	35.486	84,02	
VALENCIA	253.316	26.949	10,64	226.367	89,36	
COM. VALENCIANA	430.996	51.779	12,01	379.217	87,99	
BADAJOS	90.380	3.864	4,28	86.516	95,72	
CACERES	32.452	2.202	6,79	30.250	93,21	
EXTREMADURA	122.832	6.066	4,94	116.766	95,06	
CORUÑA A	89.895	10.015	11,14	79.880	88,86	
LUGO	21.802	2.766	12,69	19.036	87,31	
OURENSE	16.646	1.996	11,99	14.650	88,01	
PONTEVEDRA	85.862	7.831	9,12	78.031	90,88	
GALICIA	214.205	22.608	10,55	191.597	89,45	
COM. DE MADRID	574.491	107.789	18,76	466.702	81,24	
REGION DE MURCIA	227.533	20.814	9,15	206.719	90,85	
COM. FORAL DE NAVARRA	86.525	6.440	7,44	80.085	92,56	
ARABA/ALAVA	39.111	3.164	8,09	35.947	91,91	
BIZKAIA	108.942	9.502	8,72	99.440	91,28	
GIPUZKOA	60.602	7.163	11,82	53.439	88,18	
PAIS VASCO	208.655	19.829	9,50	188.826	90,50	
LA RIOJA	28.166	3.048	10,82	25.118	89,18	
CEUTA	4.056	572	14,10	3.484	85,90	
MELILLA	4.808	485	10,09	4.323	89,91	
ZONA EXTRANJERA	1.842	195	10,59	1.647	89,41	
<b>TOTAL</b>	<b>4.616.110</b>	<b>502.564</b>	<b>10,89</b>	<b>4.113.546</b>	<b>89,11</b>	

(\*) Incluye contratos convertidos en indefinidos

## CONTRATOS SEGÚN SECTOR DE ACTIVIDAD ECONÓMICA POR CC.AA Y PROVINCIAS

PROVINCIA					
AUTÓNOMIA	TOTAL	AGRICULTURA	INDUSTRIA	CONSTRUCCIÓN	SERVICIOS
ALMERIA	24.034	8.308	774	1.437	13.515
CADIZ	37.404	4.330	2.329	3.569	27.176
CORDOBA	31.089	15.071	2.340	2.532	11.146
GRANADA	33.255	13.367	1.808	2.041	16.039
HUELVA	48.146	33.827	1.342	1.705	11.272
JAEN	23.345	10.290	2.033	1.984	9.038
MALAGA	46.938	6.245	2.608	4.907	33.178
SEVILLA	67.183	17.513	5.514	7.205	36.951
ANDALUCIA	311.394	108.951	18.748	25.380	158.315
HUESCA	5.452	732	1.018	353	3.349
TERUEL	3.059	231	1.019	249	1.560
ZARAGOZA	25.403	1.264	6.084	1.222	16.833
ARAGON	33.914	2.227	8.121	1.824	21.742
PRINCIPADO DE ASTURIAS	18.904	232	2.394	1.030	15.248
ILLES BALEARS	23.639	321	901	3.432	18.985
PALMAS LAS	24.726	523	1.120	1.755	21.328
STA. CRUZ DE TENERIFE	21.444	726	1.165	1.617	17.936
CANARIAS	46.170	1.249	2.285	3.372	39.264
CANTABRIA	13.645	258	2.793	573	10.021
ALBACETE	10.090	2.399	1.231	592	5.868
CIUDAD REAL	10.015	2.110	1.422	943	5.540
CUENCA	4.241	718	1.086	174	2.263
GUADALAJARA	7.506	363	1.469	289	5.385
TOLEDO	13.712	733	2.638	832	9.509
CASTILLA-LA MANCHA	45.564	6.323	7.846	2.830	28.565
AVILA	2.968	265	797	147	1.759
BURGOS	7.686	442	2.375	329	4.540
LEON	6.939	286	1.094	353	5.206
PALENCIA	5.804	158	2.995	124	2.527
SALAMANCA	5.675	127	771	273	4.504
SEGOVIA	4.430	342	1.395	126	2.567
SORIA	1.978	201	501	96	1.180
VALLADOLID	13.367	819	3.734	463	8.351
ZAMORA	2.851	206	902	145	1.598
CASTILLA Y LEON	51.698	2.846	14.564	2.056	32.232
BARCELONA	139.260	655	19.521	6.054	113.030
GIRONA	16.941	250	5.045	914	10.732
LLEIDA	8.888	1.586	1.189	611	5.502
TARRAGONA	16.859	758	3.959	1.146	10.996
CATALUÑA	181.948	3.249	29.714	8.725	140.260
ALICANTE/ALACANT	38.447	3.686	5.619	3.392	25.750
CASTELLON/CASTELLO	11.377	1.573	2.088	789	6.927
VALENCIA	72.103	9.374	12.482	3.225	47.022
COM. VALENCIANA	121.927	14.633	20.189	7.406	79.699
BADAJOS	25.199	12.299	1.152	1.658	10.090
CACERES	8.936	2.758	580	1.025	4.573
EXTREMADURA	34.135	15.057	1.732	2.683	14.663
CORUÑA A	22.680	884	3.047	1.210	17.539
LUGO	5.831	516	907	180	4.228
OURENSE	4.381	180	919	182	3.100
PONTEVEDRA	23.025	650	5.253	1.025	16.097
GALICIA	55.917	2.230	10.126	2.597	40.964
COM. DE MADRID	151.187	476	9.935	9.015	131.761
REGION DE MURCIA	74.896	40.538	6.474	2.479	25.405
COM. FORAL DE NAVARRA	25.208	1.668	8.206	604	14.730
ARABA/ALAVA	10.250	203	2.368	277	7.402
GIPUZKOA	16.045	77	2.459	458	13.051
BIZKAIA	29.397	220	4.026	1.168	23.983
PAIS VASCO	55.692	500	8.853	1.903	44.436
LA RIOJA	7.603	844	2.402	288	4.069
CEUTA	1.404	5	35	96	1.268
MELILLA	1.074	6	25	65	978
ZONA EXTRANJERA	591	10	49	151	381
<b>TOTAL</b>	<b>1.256.510</b>	<b>201.623</b>	<b>155.392</b>	<b>76.509</b>	<b>822.986</b>

DEMANDANTES DE EMPLEO, PARO REGISTRADO, CONTRATOS Y PRESTACIONES

MARZO 2020

**CONTRATOS A EXTRANJEROS POR SEXO, EDAD Y SECTOR DE ACTIVIDAD ECONÓMICA**

	VARIACIÓN						ZONA ORIGEN	
	TOTAL	MENSUAL		ANUAL		PAIS COMUNITARIO	PAIS EXTRACOMUNITARIO	
		ABSOLUTA	RELATIVA	ABSOLUTA	RELATIVA			
<b>POR SEXO Y EDAD</b>								
<b>HOMBRES</b>								
< 25 años	21.655	-5.433	-20,06	-5.589	-20,51	6.639	15.016	
25 - 44 años	99.658	-22.099	-18,15	-27.602	-21,69	23.670	75.988	
>= 45 años	45.203	-8.752	-16,22	-7.100	-13,57	10.923	34.280	
<b>TOTAL</b>	<b>166.516</b>	<b>-36.284</b>	<b>-17,89</b>	<b>-40.291</b>	<b>-19,48</b>	<b>41.232</b>	<b>125.284</b>	
<b>MUJERES</b>								
< 25 años	12.537	-3.888	-23,67	-5.096	-28,90	4.814	7.723	
25 - 44 años	62.344	-14.578	-18,95	-15.836	-20,26	21.634	40.710	
>= 45 años	24.287	-4.994	-17,06	-4.300	-15,04	10.090	14.197	
<b>TOTAL</b>	<b>99.168</b>	<b>-23.460</b>	<b>-19,13</b>	<b>-25.232</b>	<b>-20,28</b>	<b>36.538</b>	<b>62.630</b>	
<b>AMBOS SEXOS</b>								
< 25 años	34.192	-9.321	-21,42	-10.685	-23,81	11.453	22.739	
25 - 44 años	162.002	-36.677	-18,46	-43.438	-21,14	45.304	116.698	
>= 45 años	69.490	-13.746	-16,51	-11.400	-14,09	21.013	48.477	
<b>TOTAL</b>	<b>265.684</b>	<b>-59.744</b>	<b>-18,36</b>	<b>-65.523</b>	<b>-19,78</b>	<b>77.770</b>	<b>187.914</b>	
<b>SECTOR</b>								
AGRICULTURA	92.103	-11.216	-10,86	-13.811	-13,04	24.661	67.442	
INDUSTRIA	22.681	-1.158	-4,86	-485	-2,09	6.605	16.076	
CONSTRUCCIÓN	16.921	-7.522	-30,77	-6.082	-26,44	4.944	11.977	
SERVICIOS	133.979	-39.848	-22,92	-45.145	-25,20	41.560	92.419	
<b>TOTAL</b>	<b>265.684</b>	<b>-59.744</b>	<b>-18,36</b>	<b>-65.523</b>	<b>-19,78</b>	<b>77.770</b>	<b>187.914</b>	

**CONTRATOS A EXTRANJEROS POR COMUNIDADES AUTÓNOMAS**

COMUNIDADES AUTÓNOMAS	VARIACIÓN						ZONA ORIGEN	
	TOTAL	MENSUAL		ANUAL		PAIS COMUNITARIO	PAIS EXTRACOMUNITARIO	
		ABSOLUTA	RELATIVA	ABSOLUTA	RELATIVA			
ANDALUCIA	52.251	-12.077	-18,77	-11.734	-18,34	19.756	32.495	
ARAGON	9.615	-1.929	-16,71	-1.583	-14,14	3.707	5.908	
PRINCIPADO DE ASTURI	1.539	-450	-22,62	-376	-19,63	496	1.043	
ILLES BALEARS	6.867	-2.421	-26,07	-4.343	-38,74	2.633	4.234	
CANARIAS	7.825	-2.928	-27,23	-3.559	-31,26	3.021	4.804	
CANTABRIA	1.505	-375	-19,95	-737	-32,87	386	1.119	
CASTILLA-LA MANCHA	9.169	-2.209	-19,41	-3.236	-26,09	4.144	5.025	
CASTILLA Y LEON	7.607	-1.224	-13,86	-811	-9,63	3.529	4.078	
CATALUÑA	44.617	-13.613	-23,38	-16.141	-26,57	10.425	34.192	
COM. VALENCIANA	29.664	-8.292	-21,85	-4.947	-14,29	10.134	19.530	
EXTREMADURA	2.283	-235	-9,33	-233	-9,26	1.314	969	
GALICIA	4.730	-1.183	-20,01	-916	-16,22	1.270	3.460	
COM. DE MADRID	35.019	-11.618	-24,91	-10.417	-22,93	10.170	24.849	
REGION DE MURCIA	37.563	2.076	5,85	-3.960	-9,54	3.166	34.397	
COM. FORAL DE NAVAR	4.604	-391	-7,83	-261	-5,36	1.371	3.233	
PAIS VASCO	8.143	-2.342	-22,34	-1.608	-16,49	1.437	6.706	
LA RIOJA	2.063	-502	-19,57	-586	-22,12	778	1.285	
CEUTA	148	30	25,42	0	0,00	1	147	
MELILLA	162	-99	-37,93	-176	-52,07	3	159	
ZONA EXTRANJERA	310	38	13,97	101	48,33	29	281	
<b>TOTAL</b>	<b>265.684</b>	<b>-59.744</b>	<b>-18,36</b>	<b>-65.523</b>	<b>-19,78</b>	<b>77.770</b>	<b>187.914</b>	

CONTRATOS A EXTRANJEROS POR COMUNIDADES AUTÓNOMAS

PROVINCIA AUTONOMIA	TOTAL	VARIACIÓN			
		MENSUAL		ANUAL	
		ABSOLUTA	RELATIVA	ABSOLUTA	RELATIVA
ALMERIA	9.470	642	7,27	-349	-3,55
CADIZ	1.070	-226	-17,44	-348	-24,54
CORDOBA	2.049	-1.422	-40,97	-1.802	-46,79
GRANADA	4.324	-1.693	-28,14	-1.055	-19,61
HUELVA	23.564	-3.094	-11,61	-3.646	-13,40
JAEN	1.054	-2.950	-73,68	-1.626	-60,67
MALAGA	6.413	-2.043	-24,16	-2.572	-28,63
SEVILLA	4.307	-1.291	-23,06	-336	-7,24
ANDALUCIA	52.251	-12.077	-18,77	-11.734	-18,34
HUESCA	1.867	-375	-16,73	-399	-17,61
TERUEL	750	-238	-24,09	-118	-13,59
ZARAGOZA	6.998	-1.316	-15,83	-1.066	-13,22
ARAGON	9.615	-1.929	-16,71	-1.583	-14,14
PRINCIPADO DE ASTURIAS	1.539	-450	-22,62	-376	-19,63
ILLES BALEARS	6.867	-2.421	-26,07	-4.343	-38,74
PALMAS LAS	3.948	-1.535	-28,00	-1.457	-26,96
STA. CRUZ DE TENERIFE	3.877	-1.393	-26,43	-2.102	-35,16
CANARIAS	7.825	-2.928	-27,23	-3.559	-31,26
CANTABRIA	1.505	-375	-19,95	-737	-32,87
ALBACETE	2.208	-362	-14,09	-1.086	-32,97
CIUDAD REAL	1.646	-552	-25,11	-659	-28,59
CUENCA	1.177	-197	-14,34	-142	-10,77
GUADALAJARA	2.163	-370	-14,61	-709	-24,69
TOLEDO	1.975	-728	-26,93	-640	-24,47
CASTILLA-LA MANCHA	9.169	-2.209	-19,41	-3.236	-26,09
AVILA	436	-73	-14,34	-123	-22,00
BURGOS	1.583	-129	-7,54	-196	-11,02
LEON	790	-181	-18,64	-156	-16,49
PALENCIA	561	2	0,36	20	3,70
SALAMANCA	479	-196	-29,04	-57	-10,63
SEGOVIA	1.185	-196	-14,19	-107	-8,28
SORIA	564	-24	-4,08	40	7,63
VALLADOLID	1.779	-345	-16,24	-141	-7,34
ZAMORA	230	-82	-26,28	-91	-28,35
CASTILLA Y LEON	7.607	-1.224	-13,86	-811	-9,63
BARCELONA	31.272	-11.036	-26,08	-13.086	-29,50
GIRONA	5.636	-762	-11,91	-904	-13,82
LLEIDA	3.585	-538	-13,05	-516	-12,58
TARRAGONA	4.124	-1.277	-23,64	-1.635	-28,39
CATALUÑA	44.617	-13.613	-23,38	-16.141	-26,57
ALICANTE/ALACANT	9.537	-1.845	-16,21	-2.168	-18,52
CASTELLON/CASTELLO	3.298	-808	-19,68	-966	-22,65
VALENCIA	16.829	-5.639	-25,10	-1.813	-9,73
COM. VALENCIANA	29.664	-8.292	-21,85	-4.947	-14,29
BADAJOS	1.533	-365	-19,23	-137	-8,20
CACERES	750	130	20,97	-96	-11,35
EXTREMADURA	2.283	-235	-9,33	-233	-9,26
CORUÑA A	1.784	-505	-22,06	-305	-14,60
LUGO	765	-208	-21,38	-150	-16,39
OURENSE	452	-163	-26,50	-66	-12,74
PONTEVEDRA	1.729	-307	-15,08	-395	-18,60
GALICIA	4.730	-1.183	-20,01	-916	-16,22
COM. DE MADRID	35.019	-11.618	-24,91	-10.417	-22,93
REGION DE MURCIA	37.563	2.076	5,85	-3.960	-9,54
COM. FORAL DE NAVARRA	4.604	-391	-7,83	-261	-5,36
ARABA/ALAVA	2.134	-522	-19,65	-416	-16,31
GIPUZKOA	2.653	-766	-22,40	-532	-16,70
BIZKAIA	3.356	-1.054	-23,90	-660	-16,43
PAIS VASCO	8.143	-2.342	-22,34	-1.608	-16,49
LA RIOJA	2.063	-502	-19,57	-586	-22,12
CEUTA	148	30	25,42	0	0,00
MELILLA	162	-99	-37,93	-176	-52,07
ZONA EXTRANJERA	310	38	13,97	101	48,33
<b>TOTAL</b>	<b>265.684</b>	<b>-59.744</b>	<b>-18,36</b>	<b>-65.523</b>	<b>-19,78</b>







**PRESTACIONES**



El número de solicitudes de prestaciones a nivel nacional registradas en el mes de febrero de 2020 ascendió a 589.279, lo que representa un 0,9 % más que el mismo mes del año anterior.

Las altas tramitadas han sido 566.782 lo que supone un aumento del 1,4 % sobre el mes de febrero de 2019.

El plazo medio de reconocimiento del mes de febrero de 2020 ha sido de 1,1 días, plazo inferior en un 2,7% al mismo mes del año anterior.

Los beneficiarios existentes a final del mes fueron 2.002.295 con un aumento del 5,5% respecto al mismo mes del año anterior.

La cobertura del sistema de protección por desempleo durante el mes de febrero de 2020 ha sido del 65,0%, el mismo indicador en febrero de 2019 fue de 61,0%, lo que supone un aumento del 6,5 % (1).

Los gastos totales de febrero de 2020 ascendieron a 1.811 millones de euros, lo que supone un aumento del 13,2 % respecto al mismo mes del año anterior.

El gasto medio mensual por beneficiario, sin incluir el subsidio agrario de Andalucía y Extremadura, en el mes de febrero de 2020 ha sido de 926,4€, lo que supone un aumento sobre el mismo mes del año anterior de 61,9€ (7,2%).

La cuantía media bruta de la prestación contributiva percibida por beneficiario durante el mes de febrero de 2020 ha sido de 852,0 euros, lo que supone un aumento de 24,3 euros sobre el mismo mes del año anterior (2,9%).

El número de beneficiarios extranjeros del mes de febrero de 2020 fue de 215.935 lo que representa un 4,8% más que el mismo mes del año anterior. El aumento se produce más en los beneficiarios procedentes de países no comunitarios (6,2%) que en los comunitarios (2,9%).

En relación con el total de beneficiarios de prestaciones por desempleo, los beneficiarios extranjeros representan el 10,8%.

Los beneficiarios extranjeros suponen, por otro lado, el 37,9% del total de demandantes de empleo extranjeros.

Por último, el gasto de las prestaciones de los beneficiarios extranjeros ha sido de 175,3 millones de euros (un 13,0% más sobre febrero de 2019) y en relación con el gasto total de las prestaciones por desempleo supone el 9,7%.

(1) El indicador de cobertura responde a la siguiente fórmula:

$$\frac{\text{Total de beneficiarios de prestaciones}}{\text{Paro Reg. SISPE con experiencia laboral} + \text{Benef. de subsidio de eventuales agrarios}}$$



**SÍNTESIS DE DATOS NACIONALES DE PRESTACIONES POR DESEMPLEO**

	2018	2019	INCREMENTO 2019 S/ 2018 (%)	2020	INCREMENTO 2020 S/ 2019 (%)
<b>SOLICITUDES</b>	<b>546.627</b>	<b>583.893</b>	<b>6,8</b>	<b>589.279</b>	<b>0,9</b>
Prestación Contributiva	298.889	337.918	13,1	349.782	3,5
Subsidio	186.486	204.016	9,4	202.644	-0,7
Renta Activa de Inserción	29.746	26.479	-11,0	23.156	-12,5
Subsidio Eventuales Agrarios	15.767	15.201	-3,6	13.656	-10,2
Programa de Activación para el Empleo	15.739	279	-98,2	41	-85,3
<b>ALTAS</b>	<b>520.974</b>	<b>558.884</b>	<b>7,3</b>	<b>566.782</b>	<b>1,4</b>
Prestación Contributiva	291.675	332.797	14,1	348.655	4,8
Subsidio	178.985	189.097	5,6	187.041	-1,1
Renta Activa de Inserción	31.758	28.794	-9,3	23.734	-17,6
Subsidio Eventuales Agrarios	8.416	7.929	-5,8	7.316	-7,7
Programa de Activación para el Empleo	10.140	267	-97,4	36	-86,5
<b>PLAZO RECONOCIMIENTO (en días)</b>	<b>1,30</b>	<b>1,18</b>	<b>-9,4</b>	<b>1,14</b>	<b>-2,7</b>
<b>BENEFICIARIOS</b>	<b>1.913.555</b>	<b>1.898.369</b>	<b>-0,8</b>	<b>2.002.295</b>	<b>5,5</b>
Prestación Contributiva	773.381	822.782	6,4	892.299	8,4
Subsidio	800.470	822.235	2,7	881.172	7,2
Renta Activa Inserción	178.339	150.900	-15,4	130.743	-13,4
Subsidio Eventuales Agrarios	107.016	102.127	-4,6	98.064	-4,0
Programa de Activación para el Empleo	54.349	325	-99,4	17	-94,8
<b>COBERTURAS (*)</b>					
Bruta	58,24	60,96	4,7	64,95	6,5
<b>CALIDAD</b>					
% de protección Prest. Contributiva	42,81	45,81	7,0	46,86	2,3
% de protección Prest. Asistenciales	57,19	54,19	-5,2	53,14	-1,9
<b>GASTOS (Miles de Euros)</b>	<b>1.547.593</b>	<b>1.599.468</b>	<b>3,4</b>	<b>1.810.993</b>	<b>13,2</b>
Prestación Contributiva	1.018.427	1.085.589	6,6	1.216.611	12,1
Subsidio	381.122	402.603	5,6	490.284	21,8
Renta Activa de Inserción	77.076	64.429	-16,4	57.189	-11,2
Subsidio Eventuales Agrarios	47.558	46.646	-1,9	46.901	0,5
Programa de Activación para el Empleo	23.410	200	-99,1	9	-95,7
<b>GASTO MEDIO POR BENEFICIARIO, INCLUIDAS LAS COTIZACIONES A LA S.SOCIAL (euros/mes)</b>	<b>830,3</b>	<b>864,5</b>	<b>4,1</b>	<b>926,4</b>	<b>7,2</b>
<b>CUANTÍA MEDIA POR BENEFICIARIO PRESTACION CONTRIBUTIVA (euros/mes)</b>	<b>820,9</b>	<b>827,7</b>	<b>0,8</b>	<b>852,0</b>	<b>2,9</b>

Fuente: Datos Provisionales del Servicio Público de Empleo Estatal

Notas:

El plazo de reconocimiento no incluye los expedientes del subsidio para trabajadores eventuales agrarios

Gastos contabilizados en el mes de marzo y devengados en el mes de febrero

Los gastos incluyen las cotizaciones a la Seguridad Social

Los gastos de subsidio por desempleo incluyen los de la Renta Agraria

En los gastos medios por beneficiario no se incluyen los gastos del subsidio para trabajadores eventuales agrarios

Las cuantías medias de prestación contributiva percibidas por beneficiario no incluyen las cotizaciones a la S. Social y corresponden a la cuantía bruta reconocida por mes (30 días de prestación)

La cuantía media de las prestaciones asistenciales (subsidijs, renta agraria, RAI y PAE), es del 80% del IPREM= 430,27 euros (14,34 x 30 días)

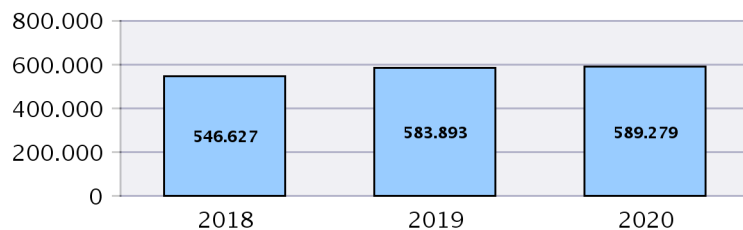
Beneficiarios, altas y solicitudes del mes de febrero.

En el % de protección no se incluyen los beneficiarios del subsidio para trabajadores eventuales agrarios. En prestación asistencial se incluye la RAI y PAE

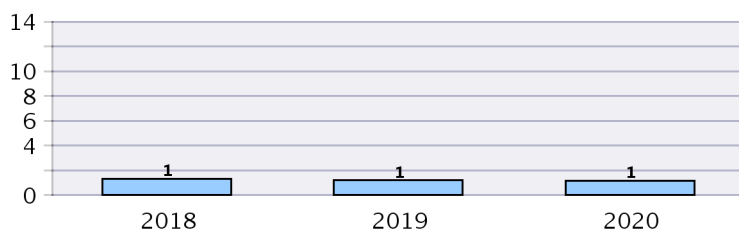
(\*) Nuevo indicador de cobertura

SÍNTESIS DE DATOS NACIONALES DE PRESTACIONES DE DESEMPLEO

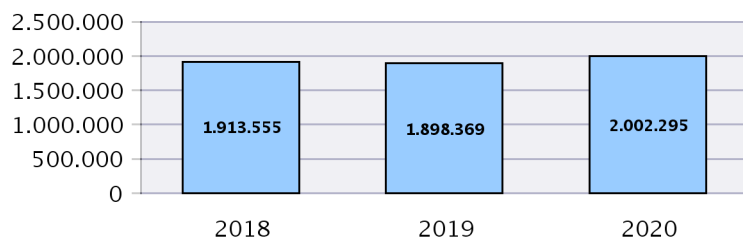
SOLICITUDES




PLAZO RECONOCIMIENTO



BENEFICIARIOS



GASTOS



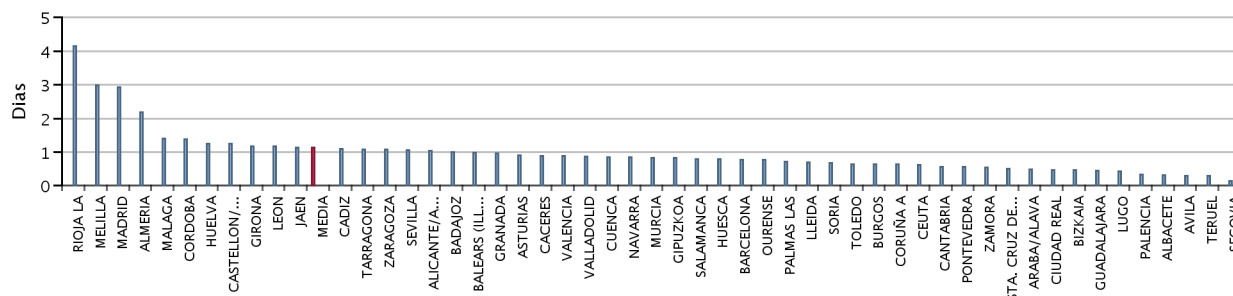


SOLICITUDES, ALTAS Y PLAZO DE RECONOCIMIENTO POR PROVINCIAS

Provincias	Solicitudes						Altas						Plazo Recon. (días)
	Prestacion Contributiva	Subsidio	Renta Activa de Inserción	Programa Activación Empleo	Subsidio Event. Agrarios	Total	Prestacion Contributiva	Subsidio	Renta Activa de Inserción	Programa Activación Empleo	Subsidio Event. Agrarios	Total	
ARABA/ALAVA	3.023	692	80	0		3.795	2.974	631	90			3.695	0,48
ALBACETE	2.980	1.915	288	0		5.183	2.948	1.837	319			5.104	0,32
ALICANTE/ALACAN	14.214	8.156	1.233	8		23.611	14.129	7.595	1.123	8		22.855	1,03
ALMERIA	5.036	3.239	453	1	284	9.013	4.887	2.838	402	1	156	8.284	2,19
AVILA	1.989	635	78	0		2.702	1.998	614	78			2.690	0,30
BADAJOS	5.955	7.049	689	1	1.219	14.913	5.807	6.693	697		771	13.968	1,00
BALEARS (ILLES)	9.672	4.440	298	1		14.411	9.823	4.215	246	1		14.285	0,99
BARCELONA	36.354	14.591	1.656	1		52.602	35.712	13.203	1.630	1		50.546	0,77
BURGOS	2.501	939	112	0		3.552	2.484	917	114			3.515	0,63
CACERES	2.863	3.151	288	1	772	7.075	2.828	2.939	265	1	494	6.527	0,89
CADIZ	9.031	10.922	1.227	3	983	22.166	9.555	10.145	1.378	2	570	21.650	1,10
CASTELLON/CAST	4.197	2.810	329	1		7.337	4.042	2.437	286	1		6.766	1,24
CIUDAD REAL	2.974	2.830	436	0		6.240	2.941	2.729	411			6.081	0,47
CORDOBA	5.439	7.578	569	1	1.683	15.270	5.270	6.991	691	1	979	13.932	1,39
CORUÑA A	6.939	3.728	419	0		11.086	7.033	3.569	523			11.125	0,63
CUENCA	949	667	89	0		1.705	962	646	85			1.693	0,85
GIRONA	5.462	2.921	324	0		8.707	5.620	2.770	250			8.640	1,18
GRANADA	6.114	7.825	738	6	1.974	16.657	6.033	7.341	888	5	696	14.963	0,96
GUADALAJARA	2.659	1.129	129	0		3.917	2.649	1.061	110			3.820	0,45
GIPUZKOA	5.213	1.197	99	0		6.509	5.259	1.111	114			6.484	0,82
HUELVA	4.773	3.801	392	0	739	9.705	4.744	3.551	406		390	9.091	1,25
HUESCA	1.359	596	65	0		2.020	1.344	545	62			1.951	0,79
JAEN	6.184	6.718	546	1	1.445	14.894	6.053	6.008	665		454	13.180	1,14
LEON	2.258	1.406	168	0		3.832	2.269	1.303	179			3.751	1,18
LLEIDA	2.416	1.186	170	0		3.772	2.413	1.084	152			3.649	0,69
RIOJA LA	2.312	851	85	0		3.248	2.290	796	80			3.166	4,14
LUGO	2.015	1.001	125	0		3.141	2.038	952	137			3.127	0,43
MADRID	35.188	14.506	1.876	0		51.570	34.404	12.641	1.642			48.687	2,92
MALAGA	11.766	9.435	1.084	3	1.263	23.551	11.748	8.931	1.208	2	605	22.494	1,41
MURCIA	26.056	7.622	965	3		34.646	26.262	7.133	957	5		34.357	0,83
NAVARRA	5.034	1.342	145	0		6.521	5.044	1.282	150			6.476	0,85
OURENSE	1.766	1.117	176	0		3.059	1.710	1.051	161			2.922	0,77
ASTURIAS	9.183	3.153	420	0		12.756	9.334	3.162	495			12.991	0,90
PALENCIA	1.256	555	72	0		1.883	1.244	500	61			1.805	0,33
PALMAS LAS	8.962	5.992	792	0		15.746	8.836	5.564	816			15.216	0,72
PONTEVEDRA	7.616	4.480	412	2		12.510	7.659	4.465	465			12.589	0,56
SALAMANCA	2.093	1.396	163	0		3.652	2.049	1.349	204			3.602	0,80
STA. CRUZ DE TEN	7.729	5.834	850	1		14.414	7.670	5.290	830	3		13.793	0,50
CANTABRIA	5.863	2.240	215	0		8.318	6.086	2.288	263			8.637	0,57
SEGOVIA	908	440	48	0		1.396	906	434	42			1.382	0,14
SEVILLA	13.700	16.663	1.639	2	3.294	35.298	13.359	14.258	1.651	1	2.201	31.470	1,05
SORIA	784	222	17	0		1.023	774	196	23			993	0,67
TARRAGONA	5.419	3.105	279	0		8.803	5.614	2.962	266			8.842	1,08
TERUEL	831	350	30	0		1.211	820	320	44			1.184	0,30
TOLEDO	4.622	3.787	437	1		8.847	4.530	3.579	449	1		8.559	0,64
VALENCIA	19.910	10.443	1.430	1		31.784	20.231	9.530	1.496	1		31.258	0,89
VALLADOLID	7.814	1.463	184	1		9.462	7.779	1.371	225	1		9.376	0,87
BIZKAIA	8.467	2.154	239	0		10.860	8.679	2.125	291			11.095	0,46
ZAMORA	963	782	87	2		1.834	949	755	99	1		1.804	0,54
ZARAGOZA	8.442	2.778	334	0		11.554	8.307	2.507	362			11.176	1,07
CEUTA	245	453	90	0		788	245	442	80			767	0,62
MELILLA	284	359	87	0		730	311	385	73			769	2,98
<b>TOTAL</b>	<b>349.782</b>	<b>202.644</b>	<b>23.156</b>	<b>41</b>	<b>13.656</b>	<b>589.279</b>	<b>348.655</b>	<b>187.041</b>	<b>23.734</b>	<b>36</b>	<b>7.316</b>	<b>566.782</b>	<b>1,14</b>

Solicitudes, altas y plazo de reconocimiento del mes de febrero.

PLAZO DE RECONOCIMIENTO



SOLICITUDES, ALTAS Y PLAZO DE RECONOCIMIENTO POR COMUNIDADES AUTÓNOMAS

Comunidades Autónomas	Solicitudes						Altas						Plazo Recon. (días)
	Prestacion Contributiva	Subsidio	Renta Activa Inserción	Programa Activación Empleo	Subsidio Event. Agrarios	Total	Prestacion Contributiva	Subsidio	Renta Activa Inserción	Programa Activación Empleo	Subsidio Event. Agrarios	Total	
ANDALUCIA	62.043	66.181	6.648	17	11.665	146.554	61.649	60.063	7.289	12	6.051	135.064	1,24
ARAGON	10.632	3.724	429	0		14.785	10.471	3.372	468			14.311	0,94
PRINCIPADO DE A	9.183	3.153	420	0		12.756	9.334	3.162	495			12.991	0,90
ILLES BALEARS	9.672	4.440	298	1		14.411	9.823	4.215	246	1		14.285	0,99
CANARIAS	16.691	11.826	1.642	1		30.160	16.506	10.854	1.646	3		29.009	0,62
CANTABRIA	5.863	2.240	215	0		8.318	6.086	2.288	263			8.637	0,57
CASTILLA-LA MAN	14.184	10.328	1.379	1		25.892	14.030	9.852	1.374	1		25.257	0,52
CASTILLA Y LEON	20.566	7.838	929	3		29.336	20.452	7.439	1.025	2		28.918	0,73
CATALUÑA	49.651	21.803	2.429	1		73.884	49.359	20.019	2.298	1		71.677	0,84
COM. VALENCIANA	38.321	21.409	2.992	10		62.732	38.402	19.562	2.905	10		60.879	0,99
EXTREMADURA	8.818	10.200	977	2	1.991	21.988	8.635	9.632	962	1	1.265	20.495	0,97
GALICIA	18.336	10.326	1.132	2		29.796	18.440	10.037	1.286			29.763	0,59
COM. DE MADRID	35.188	14.506	1.876	0		51.570	34.404	12.641	1.642			48.687	2,92
REGION DE MURCI	26.056	7.622	965	3		34.646	26.262	7.133	957	5		34.357	0,83
COM. FORAL DE N	5.034	1.342	145	0		6.521	5.044	1.282	150			6.476	0,85
PAIS VASCO	16.703	4.043	418	0		21.164	16.912	3.867	495			21.274	0,57
LA RIOJA	2.312	851	85	0		3.248	2.290	796	80			3.166	4,14
CEUTA	245	453	90	0		788	245	442	80			767	0,62
MELILLA	284	359	87	0		730	311	385	73			769	2,98
<b>TOTAL</b>	<b>349.782</b>	<b>202.644</b>	<b>23.156</b>	<b>41</b>	<b>13.656</b>	<b>589.279</b>	<b>348.655</b>	<b>187.041</b>	<b>23.734</b>	<b>36</b>	<b>7.316</b>	<b>566.782</b>	<b>1,14</b>

Notas informativas:

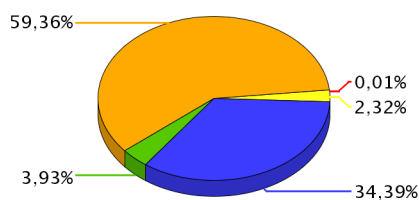
Solicitudes y altas del mes de febrero.

El dato de solicitudes indica el número de expedientes de prestaciones recibidos.

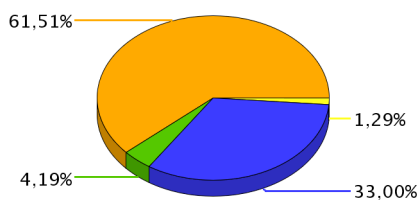
El dato de altas indica el número de expedientes reconocidos, tanto inicialmente como por reanudación de las prestaciones, sin incluir las altas tras las prórrogas del subsidio y en el caso de RAI, indica el dato de participantes en el programa

El plazo de reconocimiento indica el número de días que median entre la fecha de solicitud y la fecha de resolución.

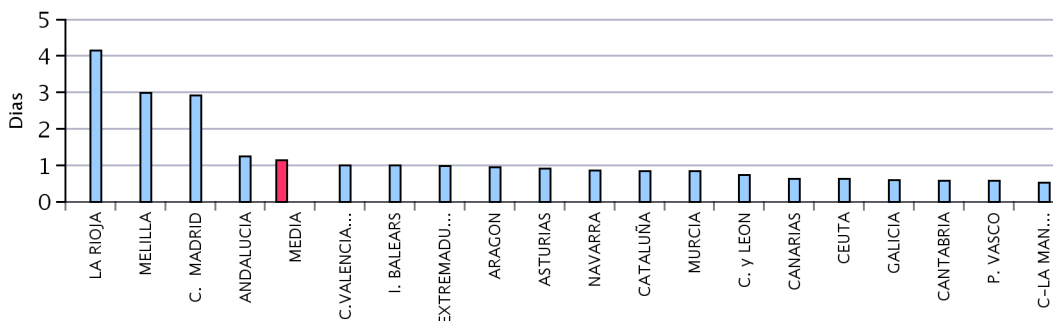
SOLICITUDES



ALTAS



PLAZO DE RECONOCIMIENTO



**BENEFICIARIOS DE PRESTACIONES POR DESEMPLEO POR PROVINCIAS**

Provincias	Beneficiarios					Total
	Prestación Contributiva	Subsidio	Renta Activa de Inserción	Programa Activación Empleo	Subsidio Eventuales Agrarios	
ARABA/ALAVA	5.428	2.777	327			8.532
ALBACETE	7.162	8.948	1.810			17.920
ALICANTE/ALACANT	37.110	39.147	7.038			83.295
ALMERIA	13.965	16.438	2.857		2.305	35.565
AVILA	2.577	3.037	476			6.090
BADAJOS	14.511	29.354	3.534		8.574	55.973
BALEARS (ILLES)	48.822	28.847	1.200			78.869
BARCELONA	106.483	69.826	7.841			184.150
BURGOS	6.433	5.267	552			12.252
CACERES	8.767	16.032	1.573	1	4.728	31.101
CADIZ	25.498	40.937	8.292		7.191	81.918
CASTELLON/CASTELLO	10.716	11.125	1.440			23.281
CIUDAD REAL	8.148	12.910	2.643	1		23.702
CORDOBA	13.186	28.967	3.614	1	15.981	61.749
CORUÑA A	19.410	16.522	2.617			38.549
CUENCA	2.976	3.387	572			6.935
GIRONA	17.632	12.839	1.223	1		31.695
GRANADA	16.809	31.164	4.383	3	9.581	61.940
GUADALAJARA	5.518	4.138	507			10.163
GIPUZKOA	10.423	5.197	528			16.148
HUELVA	11.166	18.233	2.435		7.162	38.996
HUESCA	3.761	2.186	275			6.222
JAEN	11.031	22.627	2.773	1	12.601	49.033
LEON	7.422	8.184	1.145			16.751
LLEIDA	8.250	5.431	791			14.472
RIOJA LA	5.434	3.607	370			9.411
LUGO	5.119	4.706	674			10.499
MADRID	110.390	65.942	9.479			185.811
MALAGA	34.121	40.595	6.630	2	6.749	88.097
MURCIA	30.315	24.383	5.556	1		60.255
NAVARRA	10.575	6.656	665			17.896
OURENSE	4.506	5.382	771			10.659
ASTURIAS	17.751	15.268	2.418			35.437
PALENCIA	2.817	2.319	304			5.440
PALMAS LAS	26.584	27.253	5.331			59.168
PONTEVEDRA	17.343	17.788	2.504			37.635
SALAMANCA	5.343	6.053	971			12.367
STA. CRUZ DE TENERIFE	23.638	26.602	5.449	1		55.690
CANTABRIA	10.781	9.563	1.163			21.507
SEGOVIA	2.493	1.809	185			4.487
SEVILLA	35.182	63.324	9.988	3	23.192	131.689
SORIA	1.350	925	97			2.372
TARRAGONA	19.378	15.691	1.509			36.578
TERUEL	2.132	1.602	132			3.866
TOLEDO	11.786	16.686	2.679	1		31.152
VALENCIA	44.399	45.574	8.250	1		98.224
VALLADOLID	8.397	6.178	878			15.453
BIZKAIA	17.613	11.051	1.307			29.971
ZAMORA	2.782	3.349	502			6.633
ZARAGOZA	16.937	10.943	1.479			29.359
CEUTA	978	2.671	571			4.220
MELILLA	951	1.732	435			3.118
<b>TOTAL</b>	<b>892.299</b>	<b>881.172</b>	<b>130.743</b>	<b>17</b>	<b>98.064</b>	<b>2.002.295</b>

El dato de beneficiarios corresponde a los que están de alta el último día del mes de febrero.

El dato de subsidio incluye también a los beneficiarios de la Renta Agraria en las CC.AA de Andalucía y Extremadura.

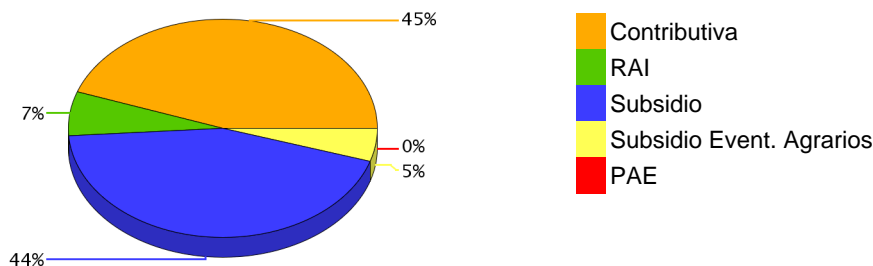
**BENEFICIARIOS DE PRESTACIONES POR DESEMPLEO POR CC.AA.**

Comunidades Autónomas	Beneficiarios					Total
	Prestación Contributiva	Subsidio	Renta Activa de Inserción	Programa Activación Empleo	Subsidio Eventuales Agrarios	
ANDALUCIA	160.958	262.285	40.972	10	84.762	548.987
ARAGON	22.830	14.731	1.886			39.447
PRINCIPADO DE ASTURIAS	17.751	15.268	2.418			35.437
ILLES BALEARS	48.822	28.847	1.200			78.869
CANARIAS	50.222	53.855	10.780	1		114.858
CANTABRIA	10.781	9.563	1.163			21.507
CASTILLA-LA MANCHA	35.590	46.069	8.211	2		89.872
CASTILLA Y LEON	39.614	37.121	5.110			81.845
CATALUÑA	151.743	103.787	11.364	1		266.895
COM. VALENCIANA	92.225	95.846	16.728	1		204.800
EXTREMADURA	23.278	45.386	5.107	1	13.302	87.074
GALICIA	46.378	44.398	6.566			97.342
COM. DE MADRID	110.390	65.942	9.479			185.811
REGION DE MURCIA	30.315	24.383	5.556	1		60.255
COM. FORAL DE NAVARRA	10.575	6.656	665			17.896
PAIS VASCO	33.464	19.025	2.162			54.651
LA RIOJA	5.434	3.607	370			9.411
CEUTA	978	2.671	571			4.220
MELILLA	951	1.732	435			3.118
<b>TOTAL</b>	<b>892.299</b>	<b>881.172</b>	<b>130.743</b>	<b>17</b>	<b>98.064</b>	<b>2.002.295</b>

El dato de beneficiarios corresponde a los que están de alta el último día del mes de febrero.

El dato de subsidio incluye también a los beneficiarios de la Renta Agraria en las CC.AA de Andalucía y Extremadura.

DISTRIBUCIÓN DE BENEFICIARIOS



**GASTOS DE PRESTACIONES POR DESEMPLEO POR PROVINCIAS**

PROVINCIAS	Gasto de Prestaciones (miles de euros)						Cuantía media prestación contributiva percibida por beneficiario (euros/mes)
	Total	Prestación Contributiva	Subsidio Desempleo	Renta Activa Inserción	Programa Activación Empleo	Subsidio Eventuales Agrarios	
ARABA/ALAVA	9.994	8.141	1.708	146			905,4
ALBACETE	14.964	9.138	5.043	783			826,9
ALICANTE/ALACANT	72.060	46.220	22.757	3.083	0		802,0
ALMERIA	27.997	16.941	8.679	1.287	0	1.089	810,2
AVILA	5.332	3.370	1.758	204			791,1
BADAJOS	36.883	16.602	14.574	1.510		4.197	741,1
BALEARS (ILLES)	94.655	78.650	15.469	535			992,8
BARCELONA	197.679	152.198	42.061	3.420			891,7
BURGOS	12.261	8.800	3.218	243			868,6
CACERES	21.714	10.341	8.305	672	0	2.395	754,3
CADIZ	61.246	33.661	20.607	3.600	0	3.378	823,5
CASTELLON/CASTELL	21.556	14.334	6.591	631			843,3
CIUDAD REAL	18.542	10.319	7.061	1.162	0		807,4
CORDOBA	39.244	16.126	13.903	1.586	0	7.629	799,0
CORUÑA A	37.372	26.161	10.060	1.151			841,5
CUENCA	5.957	3.797	1.915	245			803,3
GIRONA	33.321	25.342	7.439	539	0		870,1
GRANADA	43.736	21.603	15.491	1.922	2	4.719	830,8
GUADALAJARA	10.130	7.543	2.360	227			881,0
GIPUZKOA	19.670	16.156	3.281	233			909,5
HUELVA	28.418	15.149	9.015	1.086		3.168	823,4
HUESCA	6.461	5.047	1.290	124			840,5
JAEN	31.101	13.982	10.139	1.197	1	5.781	830,5
LEON	15.513	10.048	4.969	496			828,2
LLEIDA	14.065	10.643	3.075	346			850,9
RIOJA LA	9.897	7.476	2.261	160			860,2
LUGO	9.402	6.324	2.787	291			794,2
MADRID	208.313	163.178	40.923	4.211	0		874,1
MALAGA	73.949	46.210	21.512	2.914	1	3.313	825,5
MURCIA	54.705	38.536	13.750	2.418	1		814,7
NAVARRA	20.052	15.714	4.046	293			924,4
OURENSE	9.107	5.547	3.222	339			786,3
ASTURIAS	34.062	23.874	9.128	1.060			837,0
PALENCIA	5.295	3.796	1.368	131			860,6
PALMAS LAS	50.790	33.315	15.139	2.337			828,3
PONTEVEDRA	34.308	22.695	10.536	1.078			831,6
SALAMANCA	10.570	6.694	3.454	422			789,3
STA. CRUZ DE TENERI	46.041	28.804	14.844	2.392	0		806,5
CANTABRIA	20.711	14.819	5.384	508			835,8
SEGOVIA	4.258	3.116	1.062	81			821,6
SEVILLA	92.444	44.772	32.086	4.353	1	11.231	801,2
SORIA	2.376	1.777	559	40			833,4
TARRAGONA	36.800	27.185	8.951	664	0		871,9
TERUEL	3.977	2.936	984	57			845,9
TOLEDO	25.925	15.422	9.327	1.175	0		830,3
VALENCIA	88.377	57.597	27.172	3.608	0		836,9
VALLADOLID	15.553	11.537	3.639	377			841,1
BIZKAIA	33.048	25.692	6.789	567			896,2
ZAMORA	5.632	3.478	1.942	212			795,5
ZARAGOZA	30.493	23.159	6.688	646			860,0
CEUTA	2.674	1.305	1.124	245			854,7
MELILLA	2.364	1.343	838	183			821,9
<b>TOTAL NACIONAL</b>	<b>1.810.993</b>	<b>1.216.611</b>	<b>490.284</b>	<b>57.189</b>	<b>9</b>	<b>46.901</b>	<b>852,0</b>

Fuente: Datos provisionales del Servicio Público de Empleo Estatal

Notas:

Gastos contabilizados en el mes de marzo y devengados en el mes de febrero.

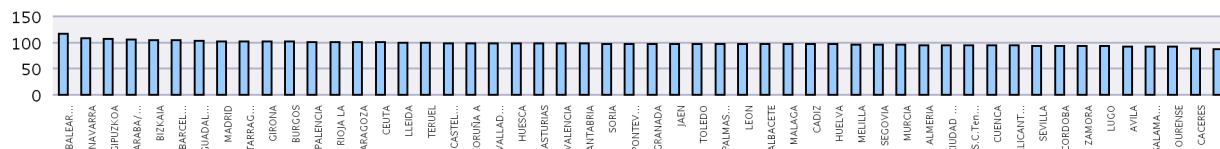
Los gastos incluyen las cotizaciones a la Seguridad Social

Los gastos de subsidio por desempleo incluyen los de Renta Agraria

Las cuantías medias de prestación contributiva percibidas por beneficiario no incluyen las cotizaciones a la S.Social y corresponden a la cuantía bruta reconocida por mes (30 días de prestación)

La cuantía media de las prestaciones asistenciales (subsidijs, renta agraria, RAI y PAE), es del 80% del IPREM=430,27 (14,34 x 30 días)

**CUANTÍA MEDIA PRESTACIÓN CONTRIBUTIVA POR BENEFICIARIO**



Notas: Valores nacionales = Índice 100

**GASTOS DE PRESTACIONES POR DESEMPLEO CC.AA.**

CC.AA.	Gasto de Prestaciones (miles de euros)						Cuantía media prestación contributiva percibida por beneficiario (euros/mes)
	Total	Prestación Contributiva	Subsidio	Renta Activa de Inserción	Programa Activación Empleo	Subsidio Eventuales Agrarios	
ANDALUCIA	398.135	208.444	131.432	17.944	5	40.309	817,1
ARAGON	40.931	31.142	8.962	827			855,4
PRINCIPADO DE ASTURIAS	34.062	23.874	9.128	1.060			837,0
ILLES BALEARS	94.655	78.650	15.469	535			992,8
CANARIAS	96.831	62.119	29.983	4.728	0		818,1
CANTABRIA	20.711	14.819	5.384	508			835,8
CASTILLA-LA MANCHA	75.518	46.219	25.706	3.593	1		830,0
CASTILLA Y LEON	76.790	52.615	21.969	2.206			829,6
CATALUÑA	281.865	215.369	61.527	4.969	1		884,5
COM. VALENCIANA	181.992	118.150	56.520	7.322	0		823,6
EXTREMADURA	58.597	26.944	22.879	2.182	0	6.592	746,1
GALICIA	90.190	60.727	26.605	2.859			827,2
COM. DE MADRID	208.313	163.178	40.923	4.211	0		874,1
REGION DE MURCIA	54.705	38.536	13.750	2.418	1		814,7
COM. FORAL DE NAVARRA	20.052	15.714	4.046	293			924,4
PAIS VASCO	62.712	49.988	11.778	946			901,8
LA RIOJA	9.897	7.476	2.261	160			860,2
CEUTA	2.674	1.305	1.124	245			854,7
MELILLA	2.364	1.343	838	183			821,9
<b>TOTAL NACIONAL</b>	<b>1.810.993</b>	<b>1.216.611</b>	<b>490.284</b>	<b>57.189</b>	<b>9</b>	<b>46.901</b>	<b>852,0</b>

Fuente: Datos provisionales del Servicio Público de Empleo Estatal

Notas:

Gastos contabilizados en el mes de marzo y devengados en el mes de febrero.

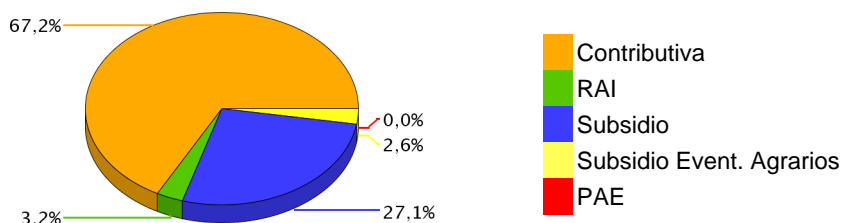
Los gastos incluyen las cotizaciones a la Seguridad Social

Los gastos de subsidio por desempleo incluyen los de Renta Agraria

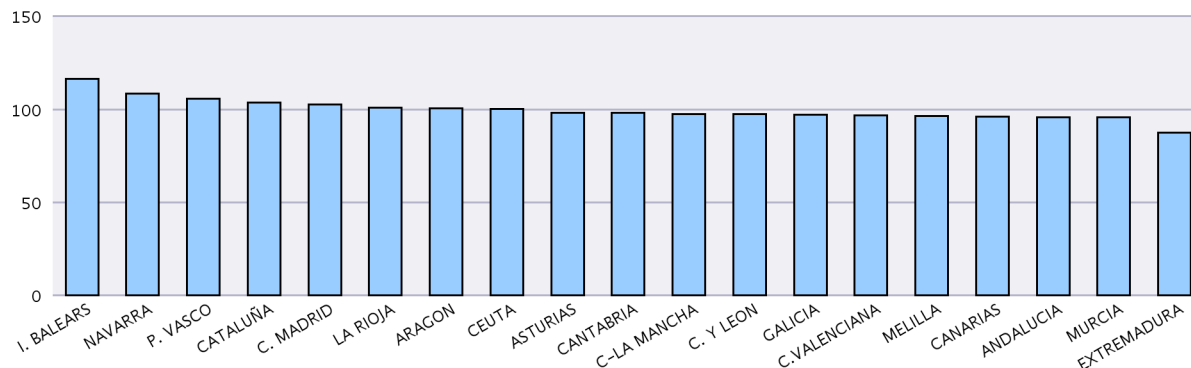
Las cuantías medias de prestación contributiva percibidas por beneficiario no incluyen las cotizaciones a la S.Social y corresponden a la cuantía bruta reconocida por mes (30 días de prestación).

La cuantía media de las prestaciones asistenciales (subsidijs, renta agraria, RAI y PAE), es del 80% del IPREM=430,27 euros (14,34 x 30 días)

DISTRIBUCIÓN DE GASTOS DE PRESTACIONES DE DESEMPLEO



CUANTÍA MEDIA PRESTACIÓN CONTRIBUTIVA POR BENEFICIARIO



Notas: Valores nacionales = Índice 100

**SÍNTESIS DE DATOS NACIONALES DE BENEFICIARIOS DE PRESTACIONES POR DESEMPLEO EXTRANJEROS**

	2018	2019	INCREMENTO 2019 S/ 2018 (%)	2020	INCREMENTO 2020 S/ 2019 (%)
<b>Nº DE BENEFICIARIOS</b>	<b>200.809</b>	<b>206.069</b>	<b>2,6</b>	<b>215.935</b>	<b>4,8</b>
Prestación Contributiva	103.384	113.758	10,0	125.912	10,7
Subsidio	70.398	73.616	4,6	72.097	-2,1
Renta Activa de Inserción	16.616	14.016	-15,6	13.208	-5,8
Subsidio Eventuales Agrarios	4.426	4.624	4,5	4.716	2,0
Programa de Activación para el Empleo	5.985	55	-99,1	2	-96,4
<b>ENTORNO COMUNITARIO</b>	<b>85.252</b>	<b>87.713</b>	<b>2,9</b>	<b>90.300</b>	<b>2,9</b>
<b>ENTORNO NO COMUNITARIO</b>	<b>115.557</b>	<b>118.356</b>	<b>2,4</b>	<b>125.635</b>	<b>6,2</b>
<b>% SOBRE TOTAL BENEFICIARIOS</b>	<b>10,49</b>	<b>10,86</b>	<b>3,4</b>	<b>10,78</b>	<b>-0,7</b>
Prestación Contributiva	13,37	13,83	3,4	14,11	2,1
Subsidio	8,79	8,95	1,8	8,18	-8,6
Renta Activa de Inserción	9,32	9,29	-0,3	10,10	8,8
Subsidio Eventuales Agrarios	4,14	4,53	9,5	4,81	6,2
Programa de Activación para el Empleo	11,01	16,92	53,7	11,76	-30,5
<b>% BENEFICIARIOS s/DEMANDANTES DE EMPLEO EXTRANJEROS</b>	<b>34,93</b>	<b>36,50</b>	<b>4,48</b>	<b>37,91</b>	<b>3,88</b>
<b>GASTO (Miles de Euros) (1)</b>	<b>145.536</b>	<b>155.177</b>	<b>6,6</b>	<b>175.324</b>	<b>13,0</b>
Prestación Contributiva	104.064	114.468	10,0	130.932	14,4
Subsidio	30.941	33.220	7,4	37.049	11,5
Renta Activa de Inserción	6.228	5.270	-15,4	5.027	-4,6
Subsidio Eventuales Agrarios	2.036	2.202	8,2	2.315	5,1
Programa de Activación para el Empleo	2.267	17	-99,3	1	-94,1
<b>% S/ GASTO TOTAL PRESTACIONES</b>	<b>9,4</b>	<b>9,7</b>	<b>3,2</b>	<b>9,7</b>	<b>0,0</b>

(1) Datos estimados.

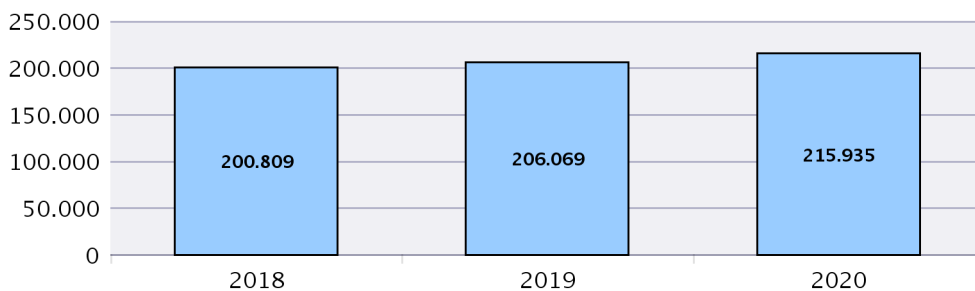
Fuente: Datos provisionales del Servicio Público de Empleo Estatal correspondiente al mes de febrero de cada año.

Notas:

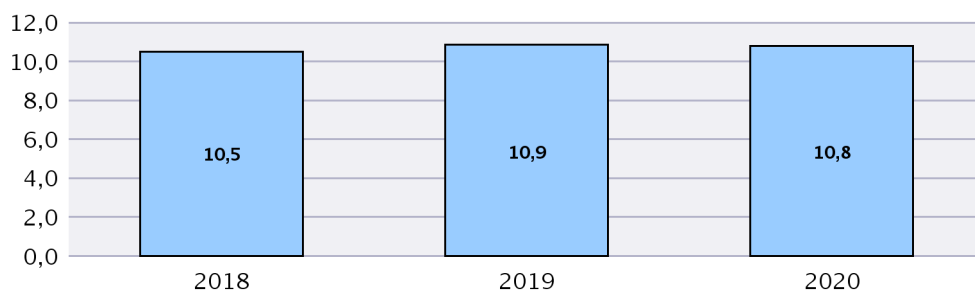
En el entorno comunitario se incluyen los países de la UE, inclusive los de régimen transitorio, los del Espacio Económico Europeo (Liechtenstein, Islandia y Noruega) y la Confederación Suiza.

SÍNTESIS DE DATOS NACIONALES DE BENEFICIARIOS DE PRESTACIONES POR DESEMPLEO EXTRANJEROS

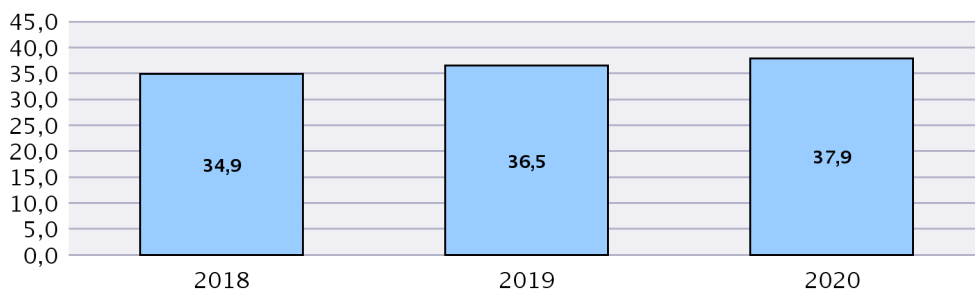
N° DE BENEFICIARIOS



% s/ TOTAL BENEFICIARIOS



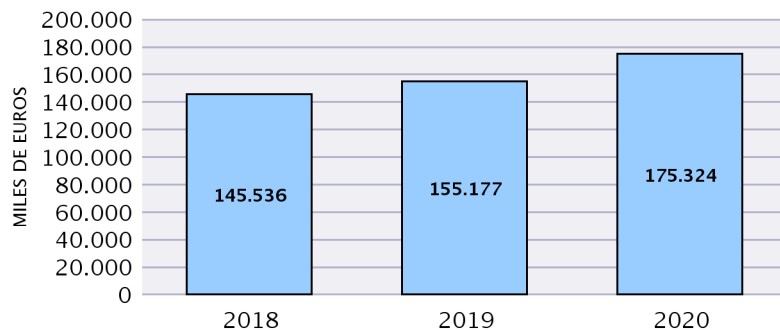
% BENEFICIARIOS s/ DEMANDANTES EMPLEO EXTRANJEROS





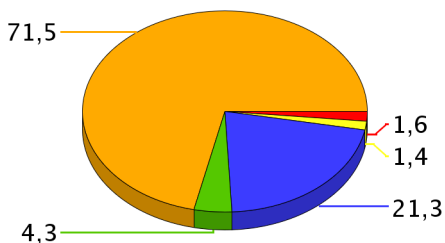
**SÍNTESIS DE DATOS NACIONALES DE BENEFICIARIOS DE PRESTACIONES POR DESEMPLEO EXTRANJEROS**

EVOLUCIÓN DEL GASTO DE BENEFICIARIOS EXTRANJEROS

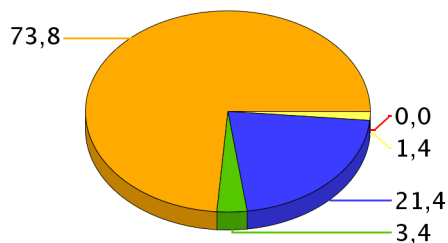


DISTRIBUCIÓN DEL GASTO DE BENEFICIARIOS EXTRANJEROS POR TIPO DE PRESTACIÓN (%)

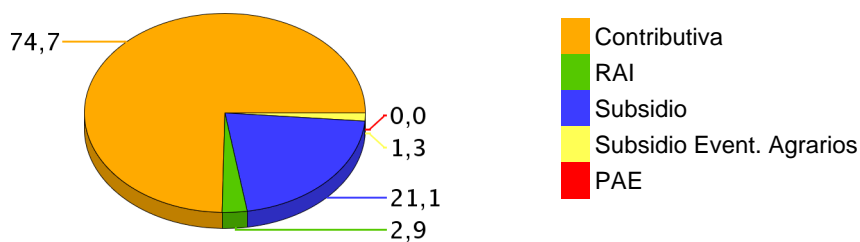
AÑO 2018



AÑO 2019

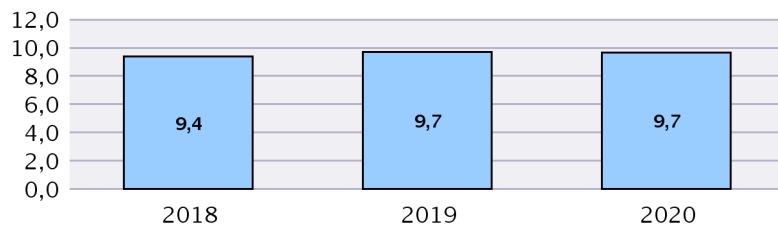


AÑO 2020



- Contributiva
- RAI
- Subsidio
- Subsidio Event. Agrarios
- PAE

EVOLUCIÓN % GASTO BENEFICIARIOS EXTRANJEROS s/GASTO TOTAL EN PRESTACIONES



FEBRERO 2020

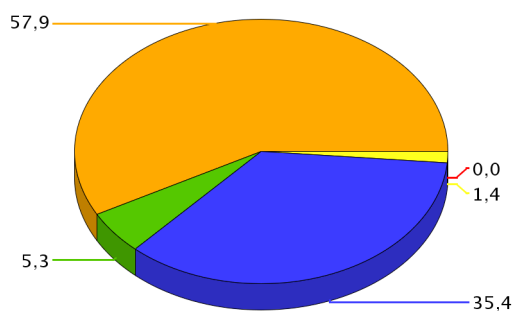
**DISTRIBUCIÓN DE LOS BENEFICIARIOS EXTRANJEROS POR PROVINCIAS**

	Beneficiarios extranjeros			%
	Total	Países comunitarios	Países no comunitarios	
ARABA/ALAVA	1.024	164	860	0,47
ALBACETE	1.432	596	836	0,66
ALICANTE/ALACANT	11.202	5.053	6.149	5,19
ALMERIA	8.362	2.741	5.621	3,87
AVILA	570	274	296	0,26
BADAJOS	1.314	828	486	0,61
BALEARS (ILLES)	18.032	9.028	9.004	8,35
BARCELONA	27.569	7.257	20.312	12,77
BURGOS	1.463	963	500	0,68
CACERES	1.538	340	1.198	0,71
CADIZ	1.897	779	1.118	0,88
CASTELLON/CASTELLO	5.101	3.414	1.687	2,36
CIUDAD REAL	2.081	1.319	762	0,96
CORDOBA	1.316	710	606	0,61
CORUÑA A	1.336	432	904	0,62
CUENCA	1.149	737	412	0,53
GIRONA	7.917	2.179	5.738	3,67
GRANADA	3.132	1.296	1.836	1,45
GUADALAJARA	1.768	959	809	0,82
GIPUZKOA	1.670	431	1.239	0,77
HUELVA	3.870	2.226	1.644	1,79
HUESCA	1.480	908	572	0,69
JAEN	1.234	318	916	0,57
LEON	887	410	477	0,41
LLEIDA	5.503	2.212	3.291	2,55
RIOJA LA	1.460	703	757	0,68
LUGO	745	312	433	0,35
MADRID	27.504	12.880	14.624	12,74
MALAGA	7.945	3.541	4.404	3,68
MURCIA	8.702	1.678	7.024	4,03
NAVARRA	2.217	845	1.372	1,03
OURENSE	600	337	263	0,28
ASTURIAS	1.706	749	957	0,79
PALENCIA	303	107	196	0,14
PALMAS LAS	5.636	2.415	3.221	2,61
PONTEVEDRA	1.522	609	913	0,70
SALAMANCA	526	237	289	0,24
STA. CRUZ DE TENERIFE	5.245	2.797	2.448	2,43
CANTABRIA	1.504	533	971	0,70
SEGOVIA	1.075	776	299	0,50
SEVILLA	2.935	1.264	1.671	1,36
SORIA	377	209	168	0,17
TARRAGONA	8.266	2.944	5.322	3,83
TERUEL	626	334	292	0,29
TOLEDO	3.556	1.833	1.723	1,65
VALENCIA	10.548	5.119	5.429	4,88
VALLADOLID	1.305	853	452	0,60
BIZKAIA	2.203	594	1.609	1,02
ZAMORA	346	256	90	0,16
ZARAGOZA	5.100	2.781	2.319	2,36
CEUTA	474	8	466	0,22
MELILLA	662	12	650	0,31
<b>TOTAL NACIONAL</b>	<b>215.935</b>	<b>90.300</b>	<b>125.635</b>	<b>100,00</b>

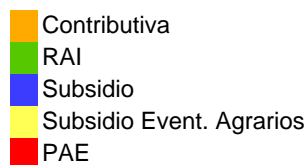
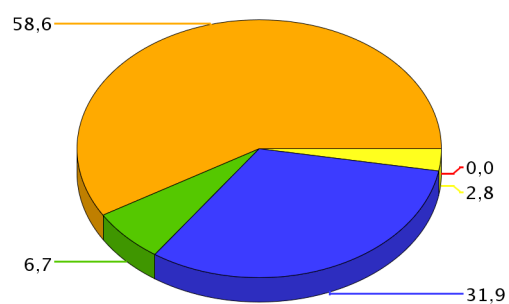
**DISTRIBUCIÓN DE LOS BENEFICIARIOS EXTRANJEROS POR COMUNIDADES AUTÓNOMAS**

	TOTAL					COMUNITARIOS					NO COMUNITARIOS							
	Prestaciones R.D.Leg 1/94		Subs. Event. Agr.	RAI	PAE	Total	Prestaciones R.D.Leg 1/94		Subs. Event. Agr.	RAI	PAE	Total	Prestaciones R.D.Leg 1/94		Subs. Event. Agr.	RAI	PAE	Total
	Contrib.	Subsidio					Contrib.	Subsidio					Contrib.	Subsidio				
ANDALUCIA	15.688	8.698	3.799	2.506	30.691	6.761	3.902	1.117	1.095	12.875	8.927	4.796	2.682	1.411	17.816			
ARAGON	4.439	2.400		367	7.206	2.379	1.477		167	4.023	2.060	923		200	3.183			
PRINCIPADO DE A	878	669		159	1.706	371	325		53	749	507	344		106	957			
ILLES BALEARS	11.639	6.191		202	18.032	5.907	3.053		68	9.028	5.732	3.138		134	9.004			
CANARIAS	6.761	3.445		675	10.881	3.448	1.480		284	5.212	3.313	1.965		391	5.669			
CANTABRIA	817	607		80	1.504	311	202		20	533	506	405		60	971			
CASTILLA-LA MAN	4.718	4.416		851	9.986	2.574	2.407		462	5.444	2.144	2.009		389	4.542			
CASTILLA Y LEON	3.742	2.662		448	6.852	2.124	1.724		237	4.085	1.618	938		211	2.767			
CATALUÑA	30.947	16.022		2.285	49.255	9.791	4.333		468	14.592	21.156	11.689		1.817	34.663			
COM. VALENCIANA	14.503	10.239		2.109	26.851	6.926	5.771		889	13.586	7.577	4.468		1.220	13.265			
EXTREMADURA	878	871	917	186	2.852	516	425	125	102	1.168	362	446	792	84	1.684			
GALICIA	2.136	1.725		342	4.203	841	713		136	1.690	1.295	1.012		206	2.513			
COM. DE MADRID	17.146	8.878		1.480	27.504	7.653	4.704		523	12.880	9.493	4.174		957	14.624			
REGION DE MURCI	5.993	1.978		731	8.702	919	586		173	1.678	5.074	1.392		558	7.024			
COM. FORAL DE N	1.340	737		140	2.217	492	302		51	845	848	435		89	1.372			
PAIS VASCO	3.102	1.453		342	4.897	830	310		49	1.189	2.272	1.143		293	3.708			
LA RIOJA	955	441		64	1.460	428	253		22	703	527	188		42	757			
CEUTA	75	307		92	474	2	5		1	8	73	302		91	466			
MELILLA	155	358		149	662	5	5		2	12	150	353		147	650			
<b>TOTAL</b>	<b>125.912</b>	<b>72.097</b>	<b>4.716</b>	<b>13.208</b>	<b>215.935</b>	<b>52.278</b>	<b>31.977</b>	<b>1.242</b>	<b>4.802</b>	<b>1</b>	<b>90.300</b>	<b>73.634</b>	<b>40.120</b>	<b>3.474</b>	<b>8.406</b>	<b>112.535</b>		

BENEFICIARIOS EXTRANJEROS COMUNITARIOS (%)



BENEFICIARIOS EXTRANJEROS NO COMUNITARIOS (%)



FEBRERO 2020

**RELACIÓN DE LOS 60 PAÍSES CON MAYOR PROPORCIÓN DE BENEFICIARIOS DE PRESTACIONES POR DESEMPLEO EXTRANJEROS DEL TOTAL DE PAÍSES**

	Beneficiarios extranjeros	% s/Total de beneficiarios extranjeros
RUMANIA	44.997	20,84
MARRUECOS	41.255	19,11
ITALIA	11.365	5,26
BULGARIA	9.956	4,61
COLOMBIA	7.939	3,68
ECUADOR	7.580	3,51
SENEGAL	5.697	2,64
UCRANIA	4.676	2,17
PORTUGAL	4.403	2,04
REINO UNIDO	3.848	1,78
VENEZUELA	3.686	1,71
ARGENTINA	3.655	1,69
BOLIVIA	3.649	1,69
DOMINICANA, REPÚBLICA	3.410	1,58
BRASIL	3.324	1,54
POLONIA	3.307	1,53
ALEMANIA	3.149	1,46
FRANCIA	3.010	1,39
PERÚ	2.728	1,26
PAKISTÁN	2.692	1,25
RUSIA, FEDERACION DE	2.651	1,23
CUBA	2.644	1,22
MALÍ	2.503	1,16
ARGELIA	2.396	1,11
PARAGUAY	2.314	1,07
NIGERIA	2.133	0,99
CHINA	1.758	0,81
GAMBIA	1.700	0,79
URUGUAY	1.545	0,72
HONDURAS	1.427	0,66
INDIA	1.204	0,56
CHILE	1.097	0,51
LITUANIA	1.076	0,50
HOLANDA (PAISES BAJOS)	1.059	0,49
FILIPINAS	1.022	0,47
GHANA	1.022	0,47
GUINEA	834	0,39
MOLDAVIA, REPÚBLICA DE	788	0,36
BÉLGICA	735	0,34
MAURITANIA	732	0,34
ARMENIA	609	0,28
NICARAGUA	589	0,27
GEORGIA	558	0,26
MÉJICO	540	0,25
CHECA, REPÚBLICA	498	0,23
ESLOVAQUIA	494	0,23
HUNGRÍA	487	0,23
BANGLADESH	387	0,18
SUECIA	316	0,15
GUINEA ECUATORIAL	306	0,14
CAMERÚN	293	0,14
ESTADOS UNIDOS	292	0,14
GUINEA BISSAU	272	0,13
IRLANDA	257	0,12
EL SALVADOR	256	0,12
COSTA DE MARFIL	221	0,10
LETONIA	214	0,10
AUSTRIA	189	0,09
SUIZA	185	0,09
NEPAL	181	0,08
RESTO	3.825	1,77
<b>TOTAL</b>	<b>215.935</b>	<b>100,00</b>

**EVOLUCIÓN MENSUAL DEL GASTO DE PRESTACIONES**

Datos provisionales.

Gastos contabilizados en el mes de marzo y devengados en el mes de febrero, incluyen las cotizaciones a la Seguridad Social

MESES	AÑO 2019			AÑO 2020		
	GASTO DE PRESTACIONES (Miles de euros)	% DE VARIACIÓN		GASTO DE PRESTACIONES (Miles de euros)	% DE VARIACIÓN	
		MENSUAL	ANUAL		MENSUAL	ANUAL
ENERO	1.660.178	8,91	3,96	1.867.077	8,18	12,46
FEBRERO	1.599.468	-3,66	3,35	1.810.993	-3,00	13,22
MARZO	1.522.193	-4,83	3,58			
ABRIL	1.468.853	-3,50	4,96			
MAYO	1.457.504	-0,77	8,47			
JUNIO	1.429.088	-1,95	8,36			
JULIO	1.567.230	9,67	11,87			
AGOSTO	1.661.110	5,99	10,50			
SEPTIEMBRE	1.590.970	-4,22	11,58			
OCTUBRE	1.639.199	3,03	14,54			
NOVIEMBRE	1.701.239	3,78	12,86			
DICIEMBRE	1.725.934	1,45	13,22			

**EVOLUCIÓN MENSUAL DEL GASTO MEDIO POR BENEFICIARIO DE PRESTACIONES**

No se incluyen los gastos del subsidio para trabajadores eventuales agrarios

MESES	AÑO 2019			AÑO 2020		
	GASTO MEDIO POR BENEFICIARIO	% DE VARIACIÓN		GASTO MEDIO POR BENEFICIARIO	% DE VARIACIÓN	
		MENSUAL	ANUAL		MENSUAL	ANUAL
ENERO	882,92	3,29	5,24	933,91	3,61	5,77
FEBRERO	864,48	-2,09	4,11	926,41	-0,80	7,16
MARZO	853,02	-1,33	3,24			
ABRIL	854,46	0,17	5,19			
MAYO	857,77	0,39	6,58			
JUNIO	839,03	-2,19	6,12			
JULIO	851,94	1,54	5,32			
AGOSTO	882,98	3,64	5,02			
SEPTIEMBRE	911,46	3,22	6,21			
OCTUBRE	894,51	-1,86	6,71			
NOVIEMBRE	889,12	-0,60	6,00			
DICIEMBRE	901,38	1,38	5,45			

FEBRERO 2020

**EVOLUCIÓN MENSUAL SOLICITUDES DE PRESTACIONES**

MESES	AÑO 2019			AÑO 2020		
	SOLICITUDES DE PRESTACIONES	% DE VARIACIÓN		SOLICITUDES DE PRESTACIONES	% DE VARIACIÓN	
		MENSUAL	ANUAL		MENSUAL	ANUAL
ENERO	761.289	38,57	10,92	751.585	34,04	-1,27
FEBRERO	583.893	-23,30	6,82	589.279	-21,60	0,92
MARZO	613.410	5,06	13,90			
ABRIL	573.328	-6,53	3,08			
MAYO	647.989	13,02	12,52			
JUNIO	580.058	-10,48	2,81			
JULIO	716.906	23,59	17,07			
AGOSTO	566.729	-20,95	0,93			
SEPTIEMBRE	620.621	9,51	4,47			
OCTUBRE	738.476	18,99	8,51			
NOVIEMBRE	682.541	-7,57	1,96			
DICIEMBRE	560.713	-17,85	2,06			

**EVOLUCIÓN MENSUAL DE BENEFICIARIOS DE PRESTACIONES**

MESES	AÑO 2019			AÑO 2020		
	BENEFICIARIOS	% DE VARIACIÓN		BENEFICIARIOS	% DE VARIACIÓN	
		MENSUAL	ANUAL		MENSUAL	ANUAL
ENERO	1.930.243	5,16	-1,18	2.047.497	4,24	6,07
FEBRERO	1.898.369	-1,65	-0,79	2.002.295	-2,21	5,47
MARZO	1.830.772	-3,56	0,29			
ABRIL	1.764.110	-3,64	-0,31			
MAYO	1.745.593	-1,05	1,70			
JUNIO	1.748.650	0,18	2,01			
JULIO	1.884.469	7,77	5,96			
AGOSTO	1.927.778	2,30	4,98			
SEPTIEMBRE	1.795.559	-6,86	4,91			
OCTUBRE	1.879.345	4,67	6,96			
NOVIEMBRE	1.964.132	4,51	6,47			
DICIEMBRE	1.964.182	0,00	7,01			

**EVOLUCIÓN MENSUAL DEL PLAZO DE RECONOCIMIENTO DE PRESTACIONES**

MESES	AÑO 2019			AÑO 2020		
	PLAZO DE RECONOCIMIENTO	% DE VARIACIÓN		PLAZO DE RECONOCIMIENTO	% DE VARIACIÓN	
		MENSUAL	ANUAL		MENSUAL	ANUAL
ENERO	1,45	40,59	7,44	1,56	71,68	7,60
FEBRERO	1,18	-18,73	-9,38	1,14	-26,49	-2,68
MARZO	1,25	5,95	7,15			
ABRIL	1,21	-2,58	11,62			
MAYO	1,33	9,49	12,81			
JUNIO	1,08	-18,72	-5,46			
JULIO	1,15	6,60	-13,74			
AGOSTO	1,29	11,66	-28,69			
SEPTIEMBRE	1,33	3,65	-16,89			
OCTUBRE	1,11	-16,77	-20,94			
NOVIEMBRE	1,06	-4,56	-15,67			
DICIEMBRE	0,91	-14,35	-11,89			



