



EMPLEO CON PERSPECTIVA DE GÉNERO

Informe estadístico • 2020

INTRODUCCIÓN

La presente publicación "**Empleo con perspectiva de género**" tiene como objetivo visibilizar las brechas de género entre mujeres y hombres que existen en el mercado laboral en España. Incluye datos estadísticos de los principales indicadores de empleo: paro registrado, datos de afiliación a la Seguridad Social y tasas de paro y de actividad.

Todas las estadísticas utilizadas en este informe han sido obtenidas de fuentes oficiales como la Encuesta de Población Activa (EPA) del Instituto Nacional de Estadística (INE) y de publicaciones del Ministerio de Inclusión, Seguridad Social y Migraciones y del Servicio Público de Empleo Estatal.

Para conocer más información estadística de actualidad sobre el mercado laboral, consulta [el apartado de Estadísticas](#) del **Observatorio de Igualdad y Empleo**.

Esta publicación se enmarca en el proyecto de **El Empleo**, desarrollado por [Fundación Mujeres](#) y financiado por el Ministerio de Sanidad, Consumo y Bienestar Social.

Autoría: Observatorio de Igualdad y Empleo de Fundación Mujeres.

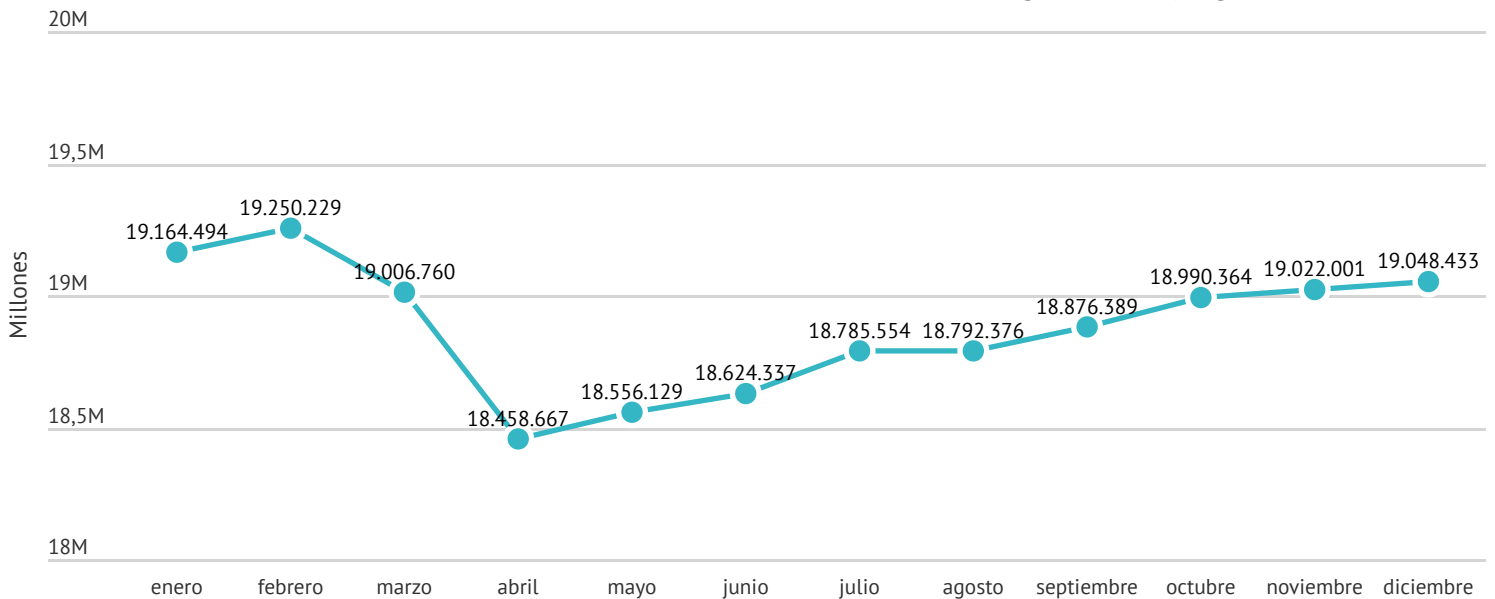
Proyecto: El Emprendimiento, financiado por el Ministerio de Sanidad, Consumo y Bienestar Social.

Fecha de publicación: 09 de Septiembre de 2021

AFILIACIONES A LA SEGURIDAD SOCIAL

El número total de personas afiliadas a la Seguridad Social pasó de 19.164.494 personas en el mes de enero a 19.048.433 personas en el mes de diciembre, produciéndose un descenso de 116.061 personas. Este descenso, esta motivado por la crisis sanitaria de la COVID-19. Esta Crisis ocasionó que en el mes de marzo se decretase el estado de alarma y un confinamiento domiciliario. De esta manera el mes con menor número de personas afiliadas, es el mes de marzo. Los datos comienzan a recuperarse paulatinamente según fueron cesando las restricciones, llegando al mes de diciembre de nuevo a las 19 millones de personas afiliadas.

Evolución del número total de personas afiliadas a la Seguridad Social
Fuente: Ministerio de Inclusión, Seguridad Social y Migraciones 2020

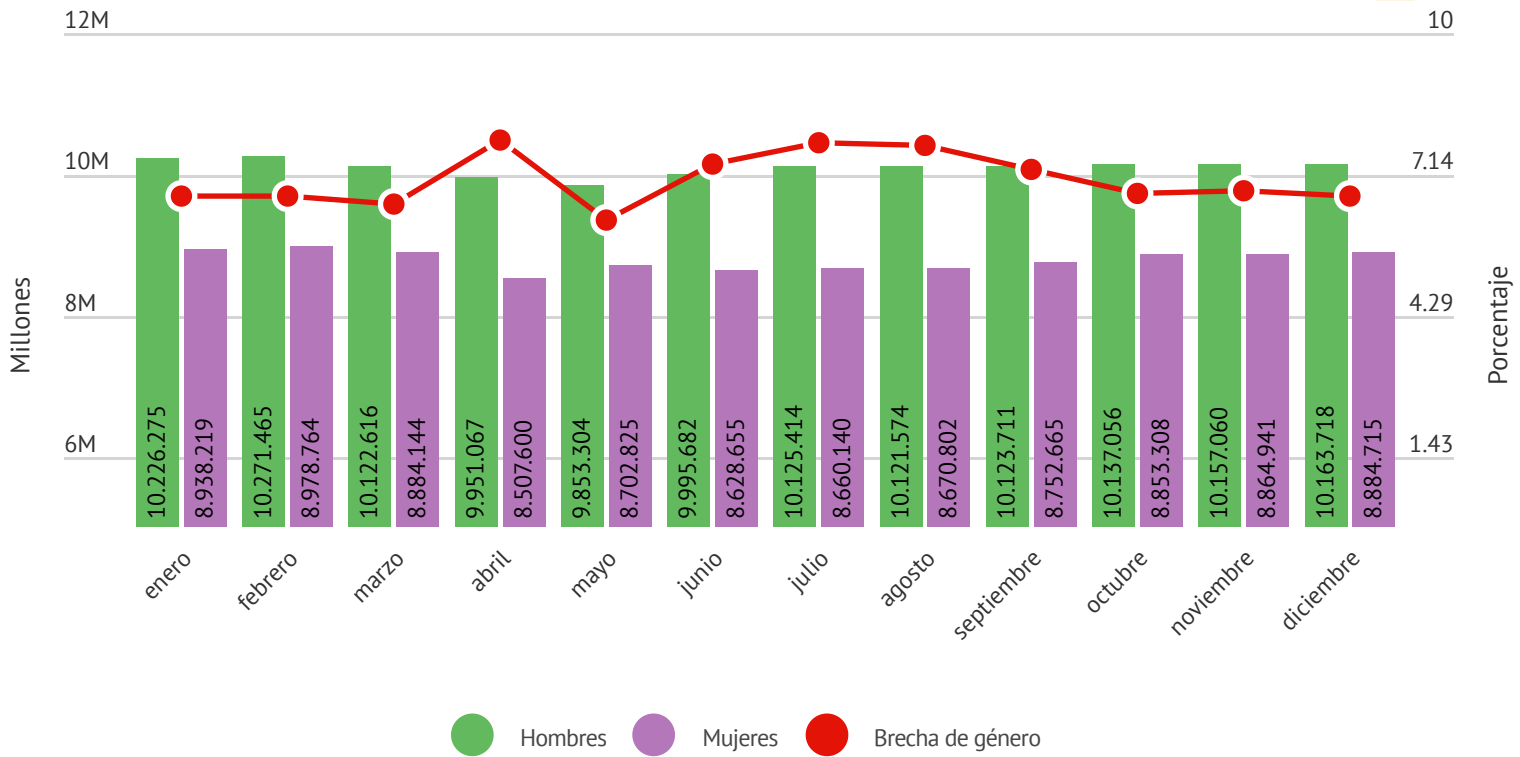


Sexo y brechas

El número de hombres afiliados a la Seguridad Social ha superado todos los meses de 2020, al número de mujeres afiliadas. Si comparamos los datos de las afiliaciones de ambos sexos de enero y de diciembre se puede observar un mayor descenso en el número de hombres afiliados que de mujeres. Las mujeres descienden sus afiliaciones en 53.504 afiliadas, mientras que los hombres en los mismos 12 meses desciende en 62.556 afiliados. El descenso en los datos se debe al impacto ocasionado por la crisis sanitaria marcada por la COVID-19.



Evolución del número total de personas afiliadas a la Seguridad Social por sexo y brecha de género
Fuente: Ministerio de Inclusión, Seguridad Social y Migraciones 2020



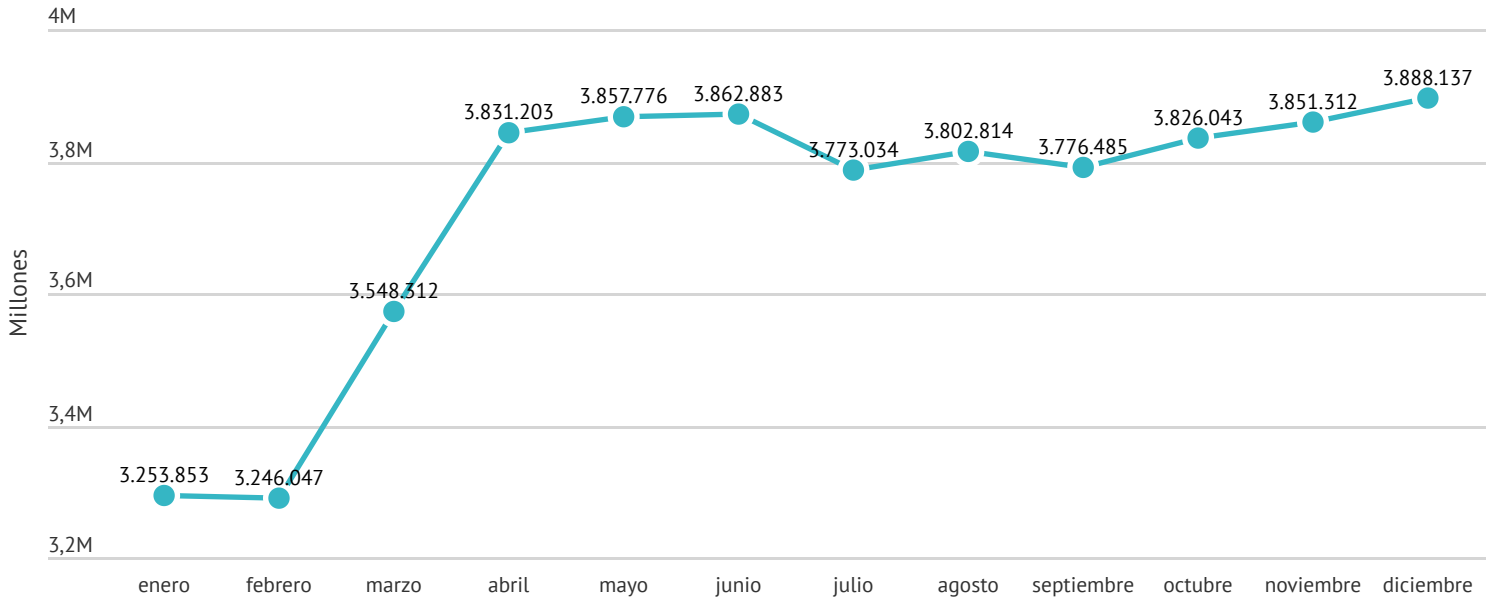
En cuanto a la brecha de género entre mujeres y hombres en el número de personas afiliadas a la Seguridad Social, durante el año 2020, esta se mantuvo entre un 6% y un 8%. La brecha más elevada se registró durante el mes de abril, un 7,82% coincidiendo con el confinamiento obligatorio debido al estado de alarma generado a raíz de la COVID-19.

PARO REGISTRADO

El número total de personas registradas al paro durante el mes de enero de 2020 fue 3.253.853 personas paradas, mientras que en mes de diciembre esta cifra aumentó hasta llegar a los 3.888.137 personas paradas, unas 634.284 personas menos que en mes de enero. De esta manera, al igual que ocurría con los datos de afiliación, los datos relativos al paro registrado también muestran un claro impacto de la crisis sanitaria de la COVID-19.

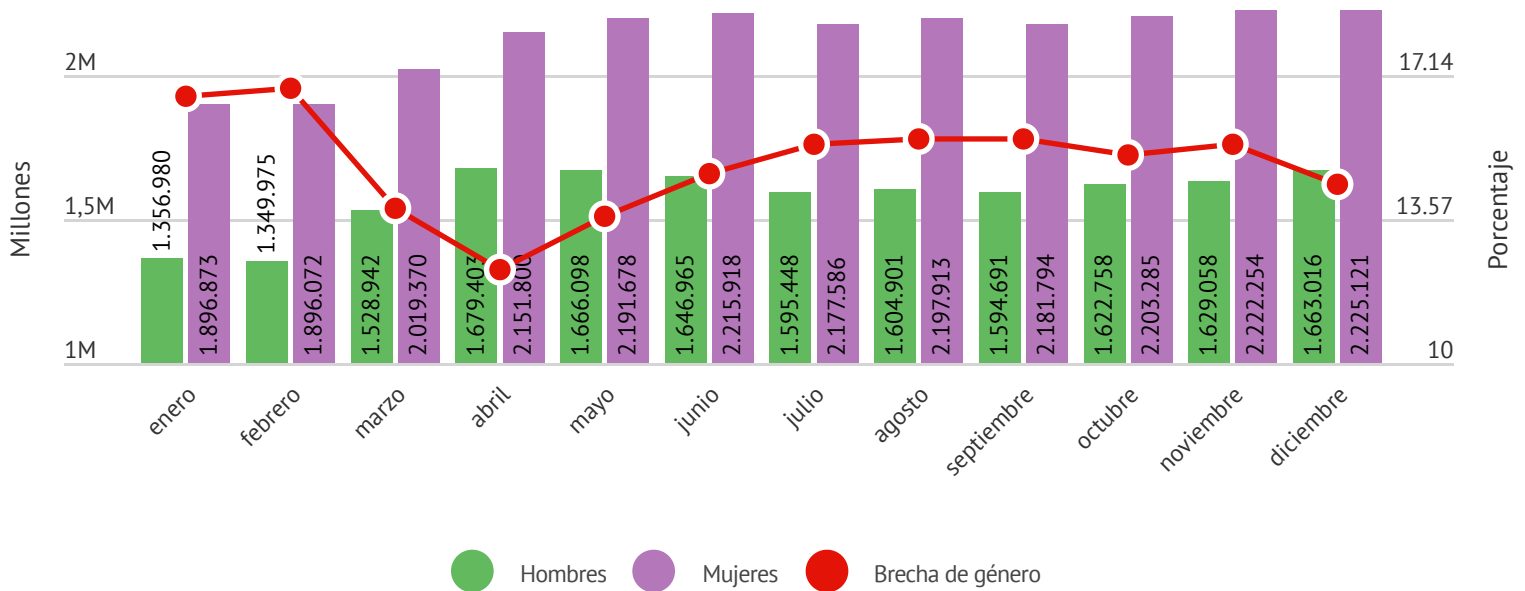
El número más bajo de personas paradas se produjo en el mes de febrero, con un total de 3.246.047 personas registradas al paro. El mes de año con la cifra de personas paradas más elevadas fue el mes de diciembre con 3.888.137 personas registradas al paro.

Evolución del número total de personas registradas al paro
Fuente: Servicio Público de Empleo Estatal 2020



Sexo y brechas

Evolución del número total de personas registradas al paro por sexo y brecha de género
Fuente: Servicio Público de Empleo Estatal 2020



● Hombres ● Mujeres ● Brecha de género



POR SOLIDARIDAD
OTROS FINES DE INTERÉS SOCIAL

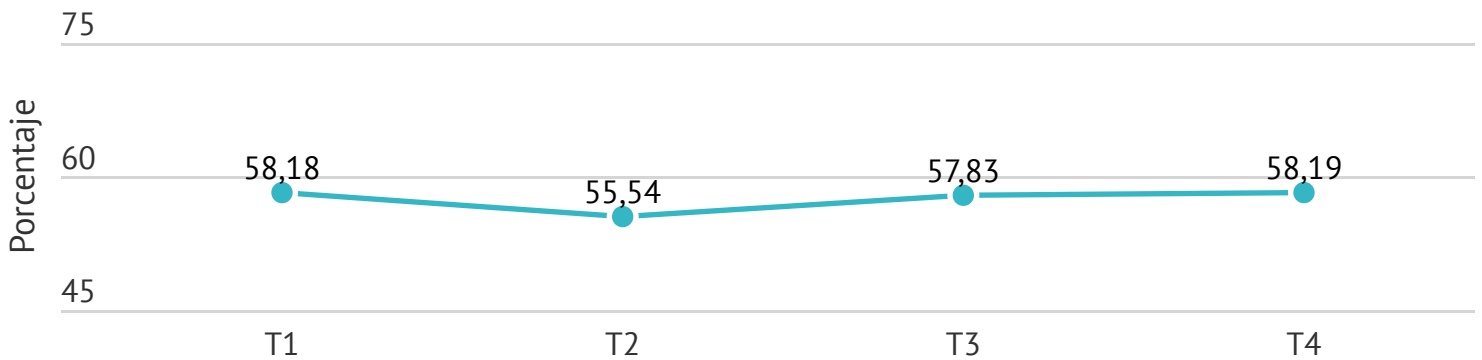
El mes de diciembre registró el número más elevado de mujeres paradas, 2.225.121 paradas, y el mes de mayo fue el mes en el cual se registraron más hombres en paro, 1.666.098 parados.

Sin embargo, el mes del año con el mejor registro de personas en el paro para ambos sexos, el mes de febrero registró una de las brechas de género más elevada de todo el año, 16,82%. Durante el estado de alarma y debido a la mayor disminución del paro en los hombres, la brecha de género disminuyó. El mes con menos brecha de género fue el mes de abril (12,33%) . Sin embargo, la brecha de género fue aumentando, según disminuían las restricciones.

TASA DE ACTIVIDAD

La tasa de actividad en España, durante los cuatro trimestres de 2020 se ha mantenido entre el 55% y el 58%. El primer trimestre del año registró una tasa de actividad del 58,18% hasta llegar al 58,19% del cuarto trimestre del año.

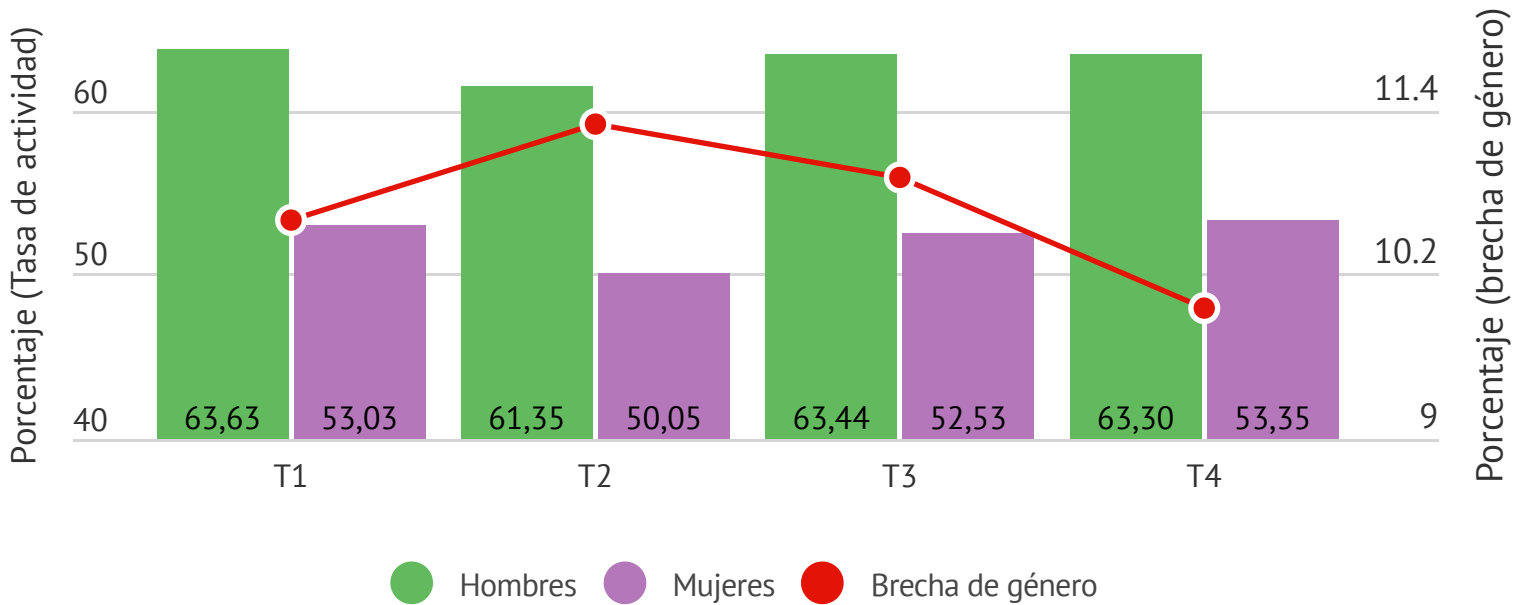
Evolución de la tasa de actividad
Fuente: Encuesta Población Activa (INE) 2020



Sexo y brechas

Al desagregar los datos por sexo, podemos observar que la tasa de actividad de los hombres supera la de las mujeres en todos los trimestres de 2020. La tasa de actividad de las mujeres se mantuvo entre el 50% y 53%, mientras que la de los hombres entre 61% y 63% en el año 2020.

Evolución de la tasa de actividad por sexo y brecha de género
Fuente: Encuesta Población Activa (INE) 2020



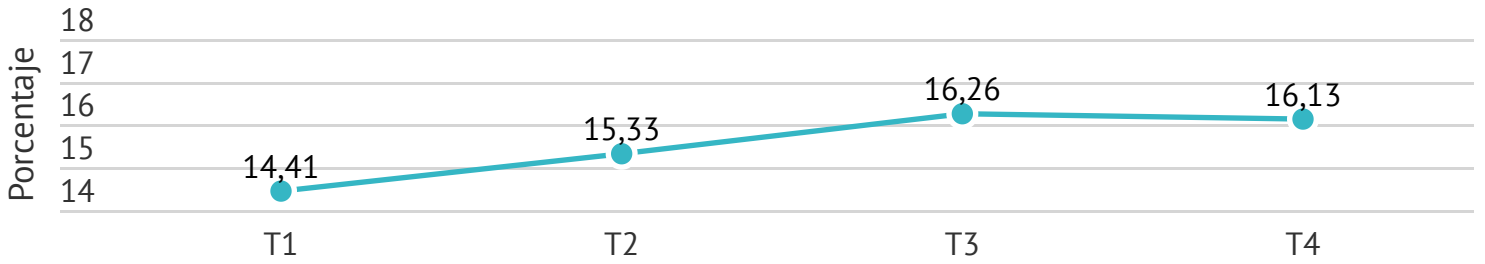
La tasa de actividad más elevada para los hombres se produjo en el primer trimestre de 2020, 63,63%, mientras que para las mujeres el mejor registro se produjo en el cuatro trimestre, 53,35%.

En cuanto a la brecha de género, el registro más elevado se produjo en el segundo trimestre, un 11,30% ya que, aunque ambas tasas disminuyeron, lo hizo en mayor medida la de los hombres. Por su parte, la brecha de género más baja se produjo en el cuatro trimestre (9,95%) cuando se produjo un incremento del 0,82% en la tasa de actividad de las mujeres y un descenso del 0,14% en la tasa de actividad de los hombres.

TASA DE PARO

En el primer trimestre de 2020, la tasa de paro era del 14,41% mientras que en el último trimestre del año, la tasa de paro registrada fue del 16,13%.

Evolución de la tasa de paro
Fuente: Encuesta Población Activa (INE) 2020



Sexo y brechas

Las tasas de paro desagregadas por sexo podemos observar que las tasas de paro registradas por las mujeres durante 2020 superan a las de los hombres en los cuatro trimestres. Los datos de ambos sexos van en aumento a lo largo de los cuatro trimestres. En el caso de las mujeres, la tasa de paro va aumentando de 16,24% en el primer trimestre hasta un 18,33% en el cuarto. y en el caso de los hombres el incremento se produce de un 12,79% en el primer trimestre a un 14,17% en el cuarto.

Por su parte, la brecha de género registró su punto más bajo en el segundo trimestre del año, 2,59%. Sin embargo este dato se duplicó en los dos siguientes trimestres, llegando a una brecha de género del 4,16% en el cuarto trimestre de 2020.

Evolución de la tasa de actividad por sexo y brecha de género
Fuente: Encuesta Población Activa (INE) 2020

