



EMPLEO CON PERSPECTIVA DE GÉNERO

Informe estadístico • 2021-22



INTRODUCCIÓN

La presente publicación "**Empleo con perspectiva de género**" tiene como objetivo visibilizar las brechas de género entre mujeres y hombres que existen en el mercado laboral en España. Incluye datos estadísticos de los principales indicadores de empleo: paro registrado, datos de afiliación a la Seguridad Social y tasas de paro y de actividad.

Todas las estadísticas utilizadas en este informe han sido obtenidas de fuentes oficiales como la Encuesta de Población Activa (EPA) del Instituto Nacional de Estadística (INE) y de publicaciones del Ministerio de Inclusión, Seguridad Social y Migraciones y del Servicio Público de Empleo Estatal. Los datos mostrados en la presente publicación corresponden al año 2021.

Para conocer más información estadística de actualidad sobre el mercado laboral, consulta [el apartado de Estadísticas](#) del **Observatorio de Igualdad y Empleo**.

Esta publicación se enmarca en el proyecto de **El Empleo**, desarrollado por [Fundación Mujeres](#) y financiado por el Ministerio de Sanidad, Consumo y Bienestar Social.

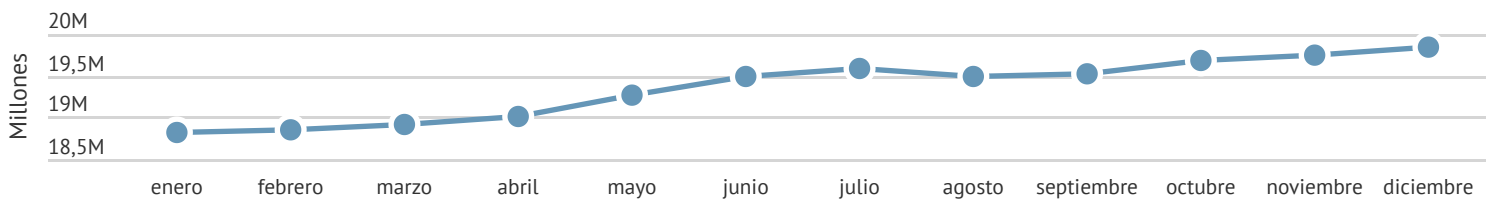
Autoría: Observatorio de Igualdad y Empleo de Fundación Mujeres.

Proyecto: El Empleo, financiado por el Ministerio de Sanidad, Consumo y Bienestar Social.

Fecha de publicación: 27 julio de 2022

AFILIACIONES A LA SEGURIDAD SOCIAL

El número total de personas afiliadas a la Seguridad Social pasó de 18.829.592 personas en el mes de enero a 19.824.911 personas en el mes de diciembre. A lo largo del 2021, las cifras se han establecido entre las 18.800 personas y las 19.8000 personas. El aumento se ha ido realizando de manera paulatina a lo largo del año, siendo el mes de enero el que registraba la menor cifra y el mes de diciembre la mayor cifra de personas afiliadas a la Seguridad Social.



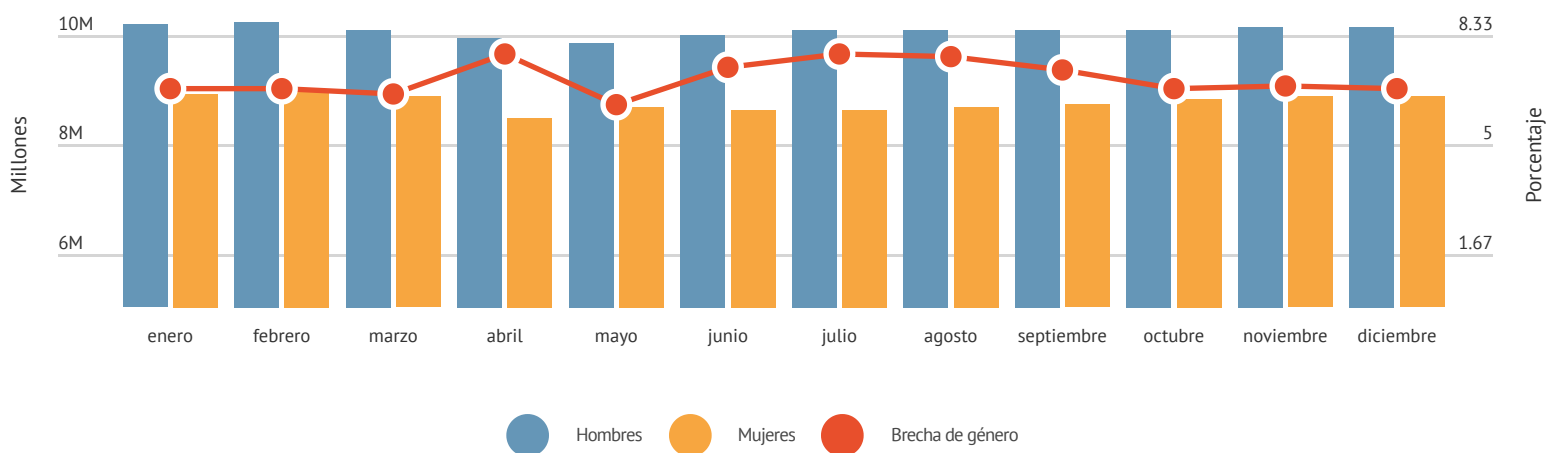
Evolución del número total de personas afiliadas a la Seguridad Social
Fuente: Ministerio de Inclusión, Seguridad Social y Migraciones 2021



Sexo y brechas

Durante el año 2021, los datos de afiliaciones masculinas han sido superiores al número de afiliaciones femeninas. Del mismo modo que lo hacían las estadísticas a nivel general, los datos masculinos y femeninos aumentaron con los meses, de tal manera que el mes de enero ambos registraron el menor número de afiliaciones con 10.049.593 y 8.779.99. Aunque el número de afiliaciones de mujeres superó los 9.000.000 en el mes de junio, la brecha de género se mantuvo en valores similares a lo largo del año, registrando el pico más alto en el mes de julio (7,37%)

Evolución del número total de personas afiliadas a la Seguridad Social por sexo y brecha de género
Fuente: Ministerio de Inclusión, Seguridad Social y Migraciones 2021



● Hombres ● Mujeres ● Brecha de género



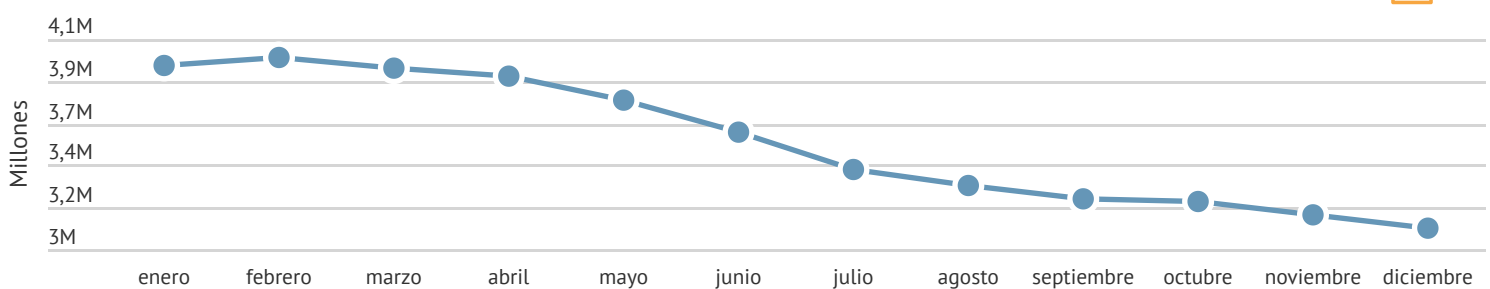
✓ POR SOLIDARIDAD
OTROS FINES DE INTERÉS SOCIAL

PARO REGISTRADO

El número total de personas registradas al paro durante el mes de enero de 2021 fue 3.964.353 personas paradas, mientras que en mes de diciembre se registraron 3.105.905 personas paradas,

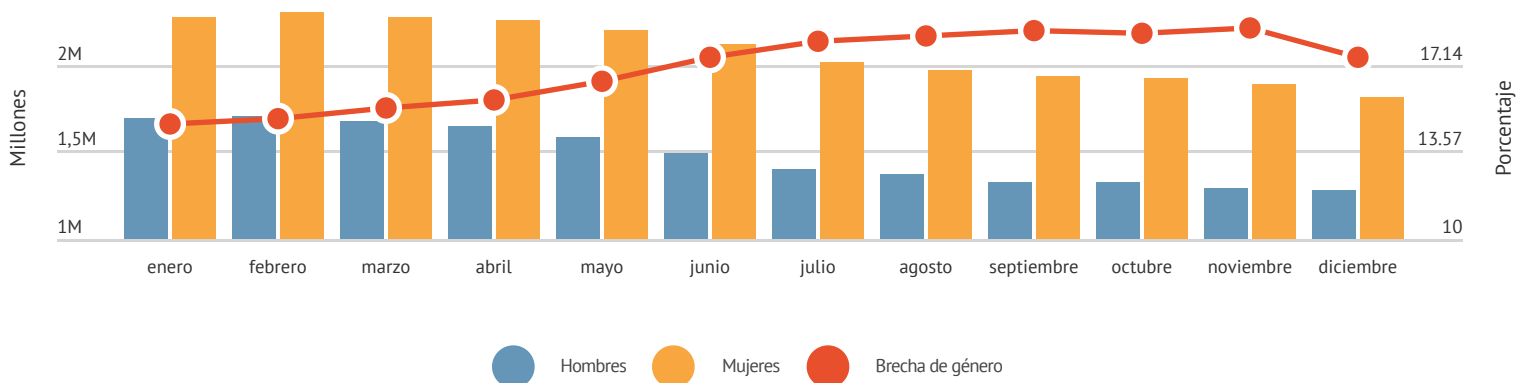
El número más bajo de personas paradas se produjo en el mes de diciembre, con un total de 3.105.905 personas registradas al paro. El mes de año con la cifra de personas paradas más elevadas fue el mes de febrero con 4.008.789 personas registradas al paro.

Evolución del número total de personas registradas al paro Fuente: Servicio Público de Empleo Estatal 2021



Sexo y brechas

El mes de febrero registró el número más elevado de mujeres paradas (2.304.779) y de hombres (1.707.010). El mes del año con el mejor registro de personas en el paro para ambos sexos, fue el mes de diciembre, con 1.823.032 mujeres en paro y 1.281.032 hombres en paro. Sin embargo, el mes donde se ha registrado una mayor diferencia entre ambos sexos, es decir, un mayor porcentaje de brecha, fue el mes de noviembre, alcanzando el 18,66%. Durante los meses de julio a noviembre, los datos de recha superan la barrera del 18%. Los mejores registros se encuentran en los primeros meses del año, coincidiendo con los meses con mayor registro de personas en paro.




Evolución del número total de personas registradas al paro por sexo y brecha de género

Fuente: Servicio Público de Empleo Estatal 2021

TASA DE ACTIVIDAD

La tasa de actividad en España, durante los cuatro trimestres de 2021 se ha mantenido entre el 57% y el 59%. El primer trimestre del año registró una tasa de actividad del 57,69% y el último se registro una tasa de actividad del 58,65. Sin embargo, los mejores datos se registraron en el tercer trimestre con una tasa de actividad del 59,16%



Evolución de la tasa de actividad

Fuente: Encuesta Población Activa (INE) 2021



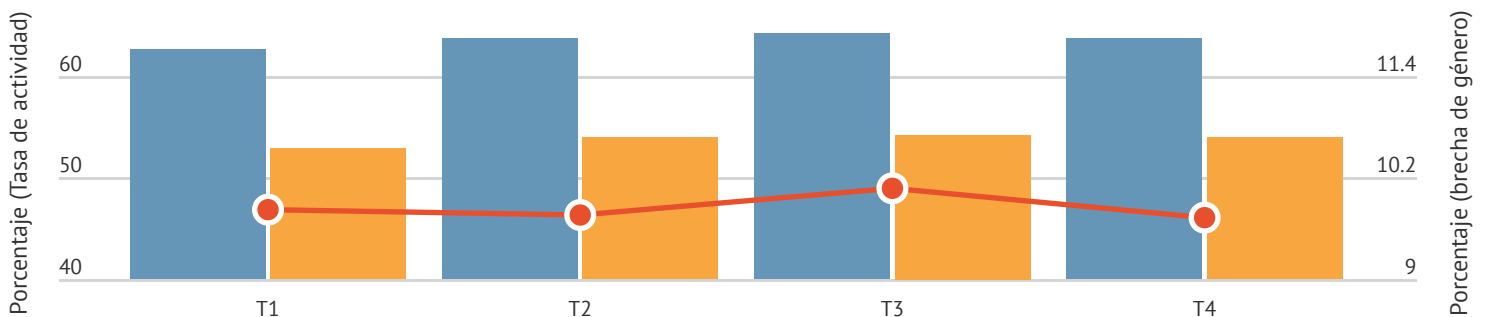
Sexo y brechas

Al desagregar los datos por sexo, podemos observar que la tasa de actividad de los hombres supera la de las mujeres en todos los trimestres de 2021. La tasa de actividad de las mujeres se mantuvo entre el 52% y 54%, mientras que la de los hombres entre 62% y 64%. La tasa de actividad más elevada para los hombres se produjo en el tercer trimestre del 2021, registrando un 64,31%. Del mismo modo, el tercer trimestre se registraron los mejores datos de tasa de actividad femenina, con un 54,23%.

Como puede observarse con estos datos, la brecha de género en la tasa de actividad para el año 2021, oscilaba al rededor del 10% de brecha. El tercer trimestre, se registró el mayor porcentaje de brecha, 10,08%, mientras que en el cuarto trimestre se registraba el mejor porcentaje de brecha del año, aunque continuaba al rededor de ese 10% (9,72%)

Evolución de la tasa de actividad por sexo y brecha de género

Fuente: Encuesta Población Activa (INE) 2021



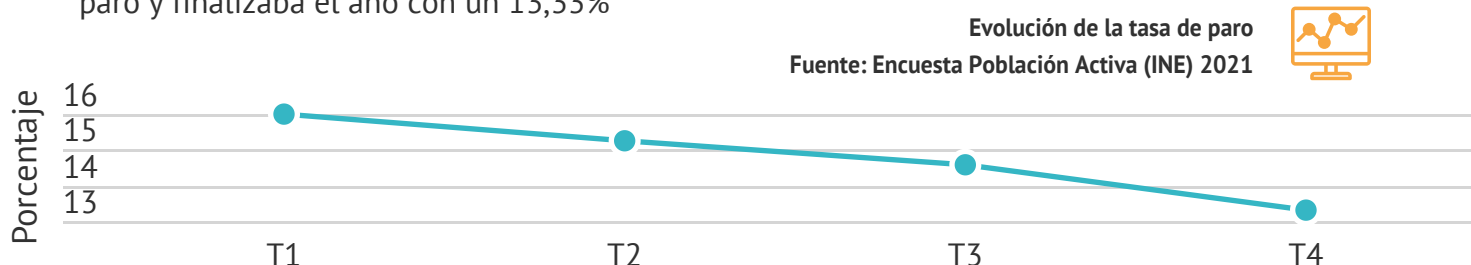
● Hombres ● Mujeres ● Brecha de género



POR SOLIDARIDAD
OTROS FINES DE INTERÉS SOCIAL

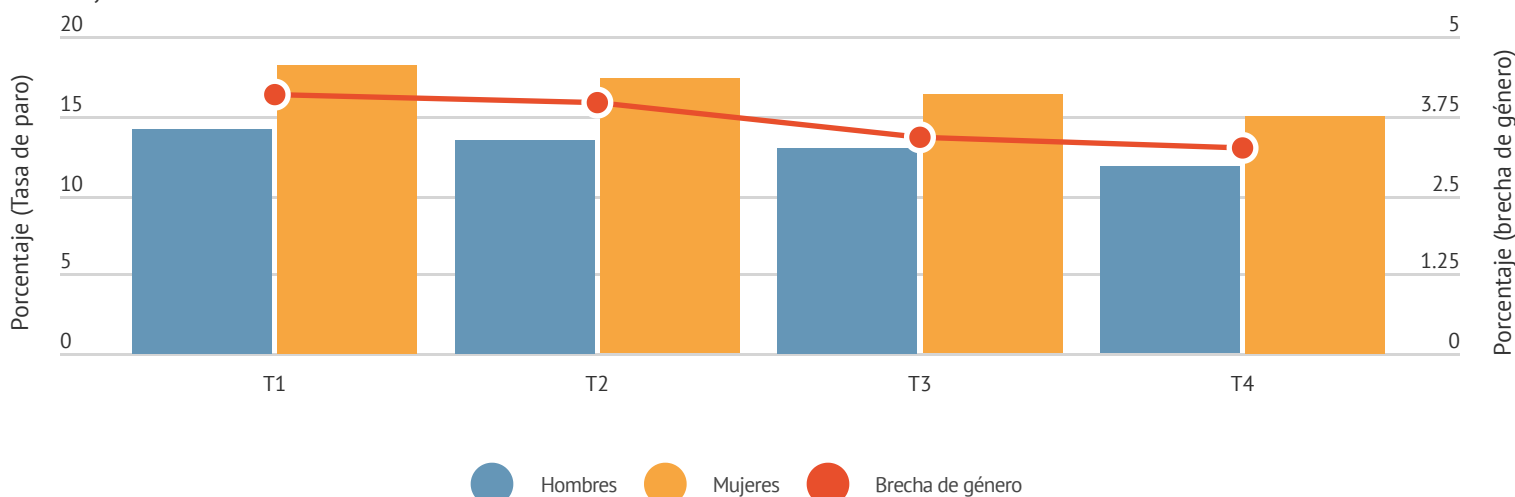
TASA DE PARO

Durante el año 2021, la tasa de paro ha registrado valores entre un 13% y casi un 16%. Con el paso de los meses esta tasa ha ido disminuyendo, comenzaba el año con un 15,98% de tasa de paro y finalizaba el año con un 13,33%



Sexo y brechas

Las tasas de paro desagregadas por sexo muestran que, durante el 2021, la tasa de paro femenina supera la tasa de paro masculina. Los datos de ambos sexos van en disminuyendo a lo largo del año. En el caso de las mujeres, la tasa de paro disminuye de 18,13% en el primer trimestre hasta un 11,04% en el cuarto. En el caso de los hombres, los datos disminuyen de un 14,07% en el primer trimestre a un 11,79% en el cuarto. Estas diferencias generaron una brecha de género que osciló entorno al 3% y 4%. Del mismo modo que ocurría con los datos desagregados por sexo, la brecha fue disminuyendo con el paso de los meses. De esta forma, el primer cuatrimestre se registraba una brecha del 4,06%, mientras que el cuarto trimestre la brecha registrada marcaba un 3,25%.



Evolución de la tasa de actividad por sexo y brecha de género
Fuente: Encuesta Población Activa (INE) 2021