



# EMPLEO CON PERSPECTIVA DE GÉNERO

Informe estadístico • 2022-2023



GOBIERNO  
DE ESPAÑA

MINISTERIO  
DE DERECHOS SOCIALES  
Y AGENDA 2030



POR SOLIDARIDAD  
OTROS FINES DE INTERÉS SOCIAL

# INTRODUCCIÓN

La presente publicación "**Empleo con perspectiva de género**" tiene como objetivo visibilizar las brechas de género entre mujeres y hombres que existen en el mercado laboral en España. Incluye datos estadísticos de los principales indicadores de empleo: paro registrado, datos de afiliación a la Seguridad Social y tasas de paro y de actividad.

Todas las estadísticas utilizadas en este informe han sido obtenidas de fuentes oficiales como la Encuesta de Población Activa (EPA) del Instituto Nacional de Estadística (INE) y de publicaciones del Ministerio de Inclusión, Seguridad Social y Migraciones y del Servicio Público de Empleo Estatal. Los datos mostrados en la presente publicación corresponden al año 2022.

Para conocer más información estadística de actualidad sobre el mercado laboral, consulta [el apartado de Estadísticas](#) del **Observatorio de Igualdad y Empleo**.

Esta publicación se enmarca en el proyecto de **El Empleo**, desarrollado por [Fundación Mujeres](#) y financiado por el Ministerio de Derechos Sociales y Agenda 2030

Autoría: Observatorio de Igualdad y Empleo de Fundación Mujeres.

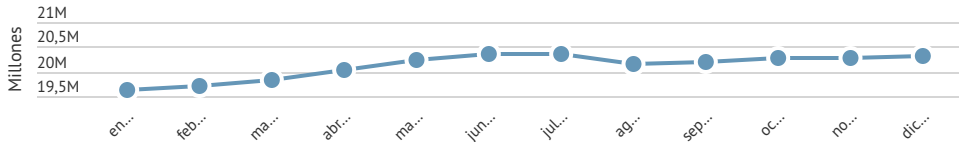
Proyecto: El Empleo, financiado por el Ministerio de Derechos Sociales y Agenda 2030

Fecha de publicación: 14 de diciembre 2023



# AFILIACIONES A LA SEGURIDAD SOCIAL

El número total de personas afiliadas a la Seguridad Social pasó de 19.627.161 personas en el mes de enero a 20.296.271 personas en el mes de diciembre. A lo largo del 2022, las cifras se han establecido entre las 19.000.000 personas y las 20.200.000 personas. El aumento se ha ido realizando de manera paulatina a lo largo del año, siendo el mes de enero el que registraba la menor cifra y el mes de diciembre la mayor cifra de personas afiliadas a la Seguridad Social.



Evolución del número total de personas afiliadas a la Seguridad Social

Fuente: Ministerio de Inclusión, Seguridad Social y Migraciones 2022

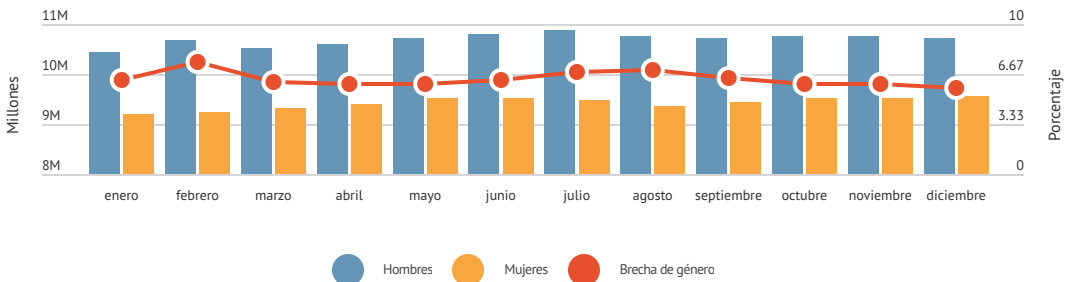


## Sexo y brechas

Durante el año 2022, los datos de afiliaciones masculinas han sido superiores al número de afiliaciones femeninas. El mes de enero ambos registraron el menor número de afiliaciones con 10.431.738 y 9.195.423 respectivamente. El número de afiliaciones de mujeres superó los 9.000.000 durante todo el año, alcanzando su pico en el mes de diciembre con 9.559.179, llegando a batir récords históricos. Por su lado, el máximo de afiliaciones masculinas se alcanza en el mes de julio con 10.860.380. Sin embargo, el mes de enero con menos hombres afiliados a la Seguridad Social sigue superando a cualquier cifra de afiliaciones femeninas durante el año. Esta diferencia ocasiona que la brecha de género a lo largo del 2022 oscilase entre el 6% y el 7,45%, alcanzando este máximo en el mes de febrero.

Evolución del número total de personas afiliadas a la Seguridad Social por sexo y brecha de género

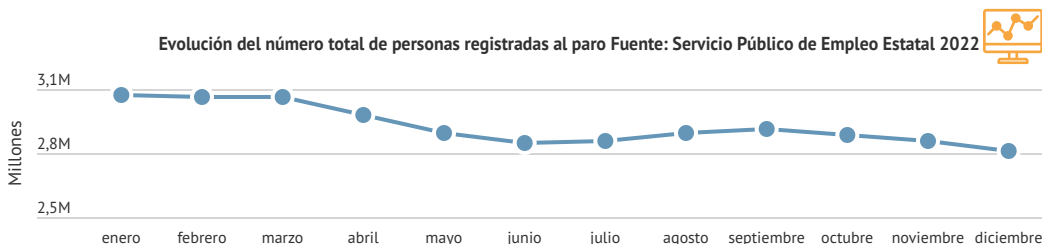
Fuente: Ministerio de Inclusión, Seguridad Social y Migraciones 2022



## PARO REGISTRADO

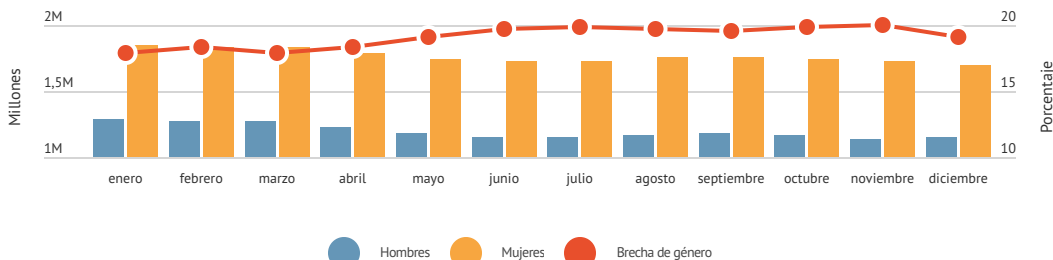
El número total de personas registradas al paro durante el mes de enero de 2022 fue 3.123.078 personas paradas, siendo el mes con la mayor cifra registrada durante todo el año. Mientras que el mes de diciembre registró 2.837.653 personas paradas, siendo el mes con menor número de paros registrados. Las cifras oscilaron en los 2,800,000 y los 3,200,000 personas paradas con una tendencia en decrecimiento progresivo de enero a diciembre.

Evolución del número total de personas registradas al paro Fuente: Servicio Público de Empleo Estatal 2022



## Sexo y brechas

El mes de enero registró el número más elevado de mujeres paradas (1.841.463) y de hombres (1.281.615). El mes del año con el mejor registro de mujeres en el paro, fue el mes de diciembre, con 1.690.148, mientras que el mejor mes para el sector masculino fue noviembre con 1.135.821 hombres en paro. Sin embargo, el mes donde se ha registrado una mayor diferencia entre ambos sexos, es decir, un mayor porcentaje de brecha, fue el mes de noviembre, alcanzando el 20,54%. Durante los meses de mayo a diciembre, los datos de brecha superan la barrera del 19%. Los menores registros en brecha de género se encuentran entre enero y abril, periodo que registró el mayor número de mujeres y hombres paradas.



Evolución del número total de personas registradas al paro por sexo y brecha de género Fuente: Servicio Público de Empleo Estatal 2022

## TASA DE ACTIVIDAD

La tasa de actividad en España, durante los cuatro trimestres de 2022 se ha mantenido entre el 58,5% y el 59%. El primer trimestre del año registró una tasa de actividad del 58,5% y el último se registró una tasa de actividad del 58,52%. Sin embargo, los mejores datos se registraron en el tercer trimestre con una tasa de actividad del 58,86%



Evolución de la tasa de actividad

Fuente: Encuesta Población Activa (INE) 2022



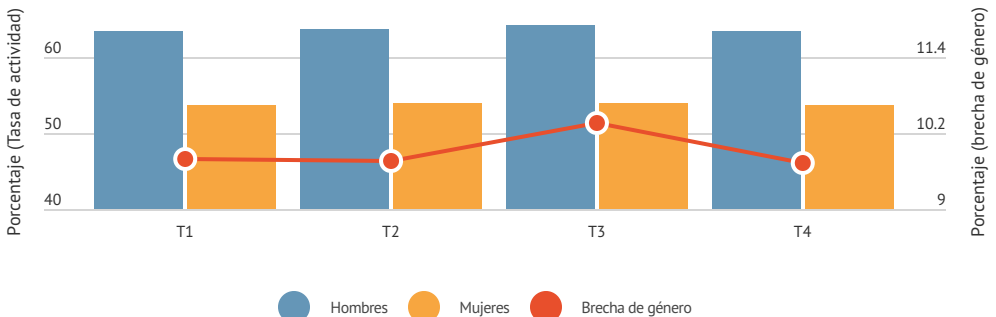
## Sexo y brechas

Al desagregar los datos por sexo, podemos observar que la tasa de actividad de los hombres supera la de las mujeres en todos los trimestres de 2022. La tasa de actividad de las mujeres se mantuvo entre el 53% y 54%, mientras que la de los hombres entre 63% y 64%. La tasa de actividad más elevada para los hombres se produjo en el tercer trimestre del año, con un 64,19%. En el caso de la tasa de actividad femenina, el tercer trimestre registró el mejor nivel con un 53,97%.

Como estos datos se puede observar una brecha de género en la tasa de actividad para el año 2022 que oscilaba alrededor del 10%. Durante el tercer trimestre se registró el mayor porcentaje de brecha con 10,35%, mientras que en el cuarto trimestre se registraba el menor porcentaje de brecha del año, con 9,74%.

Evolución de la tasa de actividad por sexo y brecha de género

Fuente: Encuesta Población Activa (INE) 2022




● Hombres ● Mujeres ● Brecha de género

## TASA DE PARO

Durante el año 2022, la tasa de paro ha registrado valores entre el 12,5% y 13%. Con el paso de los meses esta tasa ha oscilado sin salir del rango antes mencionado y con una tendencia a la baja. Durante el primer trimestre del año se registró una tasa de paro del 13,59% finalizando con un 12,87%

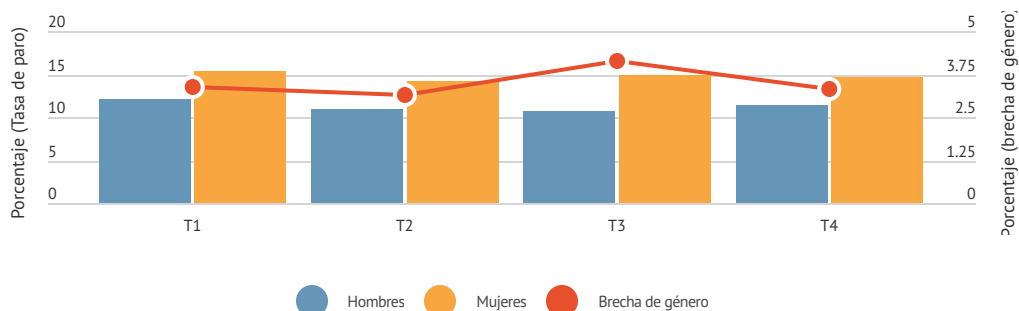
Evolución de la tasa de paro

Fuente: Encuesta Población Activa (INE) 2022



## Sexo y brechas

Las tasas de paro desagregadas por sexo muestran que, durante el 2022, la tasa de paro femenina supera la tasa de paro masculina. Los datos de ambos sexos van en disminuyendo a lo largo del año con pequeñas oscilaciones. En el caso de las mujeres, la tasa de paro durante el primer trimestre fue de 15,44% y alcanzó su menor nivel en el segundo trimestre con 14,15%. En el caso de los hombres, la tasa de paro al primer trimestre fue de 12,04%, alcanzando su mejor nivel en el tercer trimestre con un 10,74%. Estas diferencias generaron una brecha de género que osciló entorno al 3% y 4%. Del mismo modo que ocurría con los datos desagregados por sexo, la brecha fue disminuyendo con el paso de los meses. De esta forma, el primer cuatrimestre se registraba una brecha del 3,40%, mientras que el cuarto trimestre la brecha registrada fue de un 3,29%.



Evolución de la tasa de actividad por sexo y brecha de género

Fuente: Encuesta Población Activa (INE) 2022

