



# EMPLEO CON PERSPECTIVA DE GÉNERO 2023-2024

Informe estadístico

# INTRODUCCIÓN

La presente publicación "**Empleo con perspectiva de género**" tiene como objetivo visibilizar las brechas de género entre mujeres y hombres que existen en el mercado laboral en España. Incluye datos estadísticos de los principales indicadores de empleo: paro registrado, datos de afiliación a la Seguridad Social y tasas de paro y de actividad.

Todas las estadísticas utilizadas en este informe han sido obtenidas de fuentes oficiales como la Encuesta de Población Activa (EPA) del Instituto Nacional de Estadística (INE) y de publicaciones del Ministerio de Inclusión, Seguridad Social y Migraciones y del Servicio Público de Empleo Estatal. Los datos mostrados en la presente publicación corresponden al año 2023.

Para conocer más información estadística de actualidad sobre el mercado laboral, consulta [el apartado de Estadísticas](#) del **Observatorio de Igualdad y Empleo**.

Esta publicación se enmarca en el proyecto de **El Empleo**, desarrollado por [Fundación Mujeres](#) y financiado por el Ministerio de Derechos Sociales, Consumo y Agenda 2030

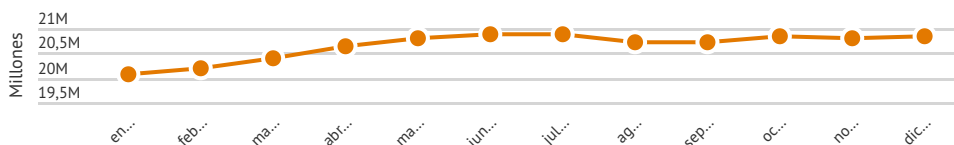
**Autoría:** Observatorio de Igualdad y Empleo de Fundación Mujeres.

**Proyecto:** Alicia, activando la igualdad. Programa Estatal FSE+ de Inclusión Social, Garantía Infantil y Lucha contra la Pobreza que está cofinanciado por el Fondo Social Europeo + (2021ES05SFPR003) con el apoyo del Ministerio de Derechos Sociales, Consumo y Agenda 2030.

**Fecha de publicación:** 15 de septiembre de 2024

## AFILIACIONES A LA SEGURIDAD SOCIAL

El número total de personas afiliadas a la Seguridad Social pasó de 20.081.224 personas en el mes de enero a 20.836.010 en el mes de diciembre. Durante todo el año 2023, las afiliaciones se han mantenido por encima de los 20 millones, alcanzando su máximo en el mes de julio con 20.891.885 personas afiliadas, y con su cifra más baja en la ya mencionada para el mes de enero.



Evolución del número total de personas afiliadas a la Seguridad Social

Fuente: Ministerio de Inclusión, Seguridad Social y Migraciones 2023



### Sexo y brechas

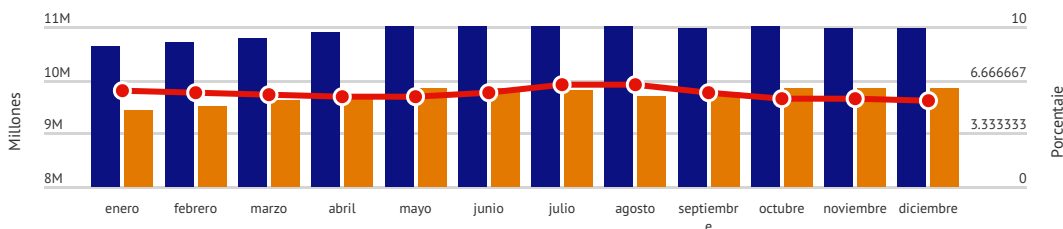
A lo largo del 2023, el número de hombres afiliados ha sido siempre superior al número de mujeres. El mes de enero ambos registraron el menor número de afiliaciones con 10.638.367 y 9.442.857 respectivamente. Al igual que en 2022, el número de afiliaciones de mujeres superó los 9 millones durante todo el año, alcanzando su máximo en el mes de diciembre con 9.856.233, la mayor cifra registrada hasta la fecha. Por su lado, el máximo de afiliaciones masculinas se alcanza en el mes de julio con 11.107.094. Para hacer más visible la brecha de género, cabe destacar que el mes con menos hombres afiliados a la Seguridad Social supera cualquier cifra de afiliaciones registradas por las mujeres durante todo el año. Esto conlleva una brecha de género entre el 5,39% y el 6,41%.

Evolución del número total de personas afiliadas a la Seguridad Social por sexo y brecha de género

Fuente: Ministerio de Inclusión, Seguridad Social y Migraciones 2023

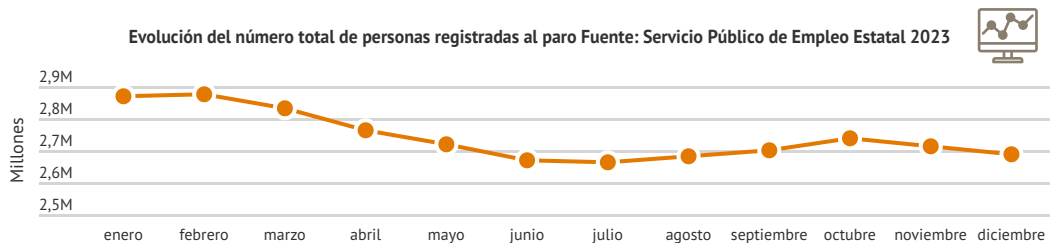


● Hombres ● Mujeres ● Brecha de género



## PARO REGISTRADO

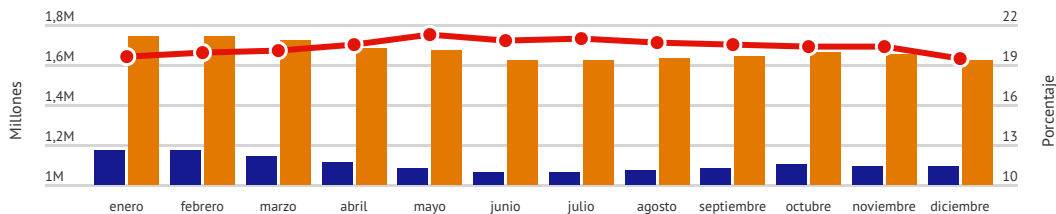
El número total de personas registradas al paro durante el mes de enero ascendió a 2.908.397. En cambio, el mes de diciembre registró 2.707.456 personas paradas. Las cifras oscilaron entre los 2,6 y los 2,9 millones de personas, con su máximo de 2.911.015 en el mes de febrero, y el mínimo de 2.677.874 en el mes de julio.



## Sexo y brechas

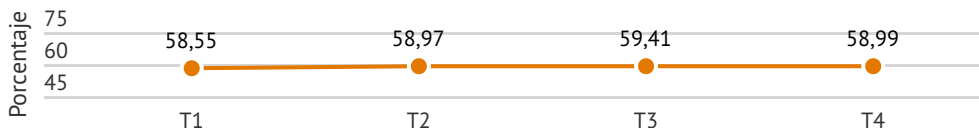
El mes de febrero registró la cifra más elevada de paro, tanto de mujeres (1.744.220) como de hombres (1.281.615). El mínimo alcanzado para las mujeres se dio en el mes de diciembre con 1.616.973, mientras que para los hombres se dio en marzo con 1.143.937. El mes en el que se ha registrado una mayor diferencia entre ambos sexos, es decir, un mayor porcentaje de brecha, fue el mes de mayo, alcanzando el 21,21%. Esta brecha se mantiene durante todo el año por encima del 19%, estando por encima de los datos registrados en 2022.

● Hombres ● Mujeres ● Brecha de género



## TASA DE ACTIVIDAD

La tasa de actividad en España se mantuvo por encima del 58,5% durante todo el ejercicio 2023, superando la media del año anterior. Los mejores datos se registraron en el tercer trimestre con una tasa de actividad del 59,41%



Evolución de la tasa de actividad

Fuente: Encuesta Población Activa (INE) 2023



## Sexo y brechas

Al desagregar los datos por sexo, podemos observar que la tasa de actividad de los hombres supera la de las mujeres durante todo el ejercicio. Para los hombres, la tasa más alta se produjo en el tercer trimestre del año con un 64,41%. En el caso de la tasa de actividad de las mujeres, el tercer trimestre registró el mejor nivel con un 59,41%.

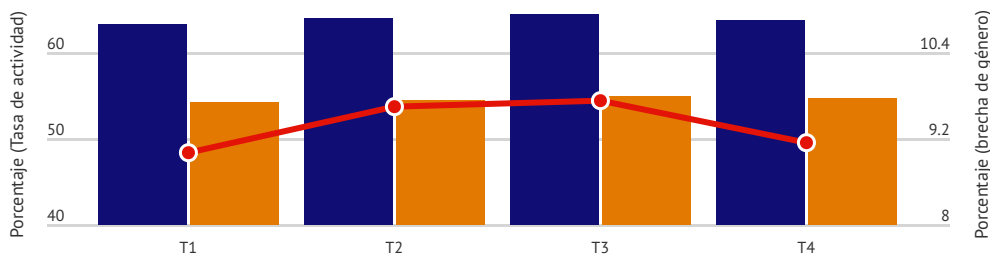
Esto conlleva una brecha de género en la tasa de actividad para el año 2023 que oscila alrededor del 9,5%. La cifra más alta se alcanzó en el tercer trimestre llegando al 9,71%, mientras que la más baja se marcó en el primer trimestre con el 9%.

Evolución de la tasa de actividad por sexo y brecha de género

Fuente: Encuesta Población Activa (INE) 2023



● Hombres ● Mujeres ● Brecha de género




## TASA DE PARO

Durante el año 2023, la tasa de paro ha registrado valores entre el 11,60% y el 13,26%, siendo esta la tasa más alta que se alcanza durante el primer trimestre del año. Estas cifras son ligeramente inferiores a las registradas en el año anterior.

Evolución de la tasa de paro

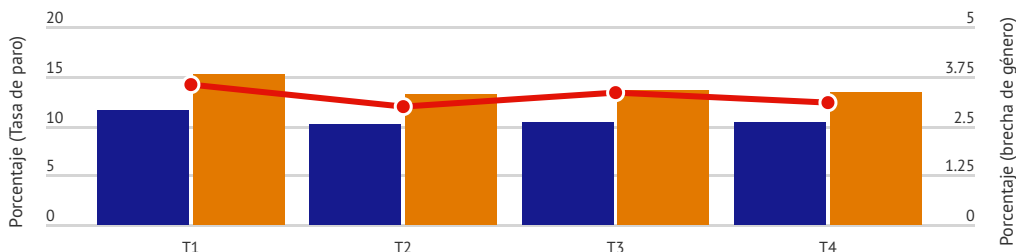
Fuente: Encuesta Población Activa (INE) 2023



## Sexo y brechas

Al igual que ocurre con otros indicadores, durante todo el 2023 las mujeres soportan una tasa de paro superior a la de los hombres. Los datos de ambos sexos van en disminuyendo a lo largo del año con pequeñas oscilaciones. En el caso de las mujeres, la tasa de paro durante el primer trimestre fue de 15,13% siendo este su valor más alto. Para los hombres, la tasa de paro al primer trimestre fue de 11,57%, siendo igualmente el valor más alto alcanzado durante el año. Estos datos derivan en una brecha de género que osciló entorno al 2,97% y el 3,56%.

● Hombres ● Mujeres ● Brecha de género



Evolución de la tasa de actividad por sexo y brecha de género

Fuente: Encuesta Población Activa (INE) 2023

