



# EMPLEO Y EMPRENDIMIENTO EN CASTILLA-LA MANCHA

Informe estadístico • 2021-2022

# INTRODUCCIÓN

La presente publicación "**Empleo y emprendimiento en Castilla-La Mancha**" tiene como objetivo visibilizar las brechas de género entre mujeres y hombres que existen en el mercado laboral en Castilla-La Mancha.

Todas las estadísticas utilizadas en este informe han sido obtenidas de fuentes oficiales como la Encuesta de Población Activa (EPA) del Instituto Nacional de Estadística (INE) y de publicaciones del Ministerio de Inclusión, Seguridad Social y Migraciones, del Servicio Público de Empleo Estatal, de la Consejería de Economía, Empresas y Empleo de la Junta de Castilla-La Mancha al igual que del informe de la Asociación de Trabajadores Autónomos de Madrid. Todos los datos utilizados corresponden al año 2021.

Para conocer más información estadística de actualidad sobre el mercado laboral, consulta [el apartado de Estadísticas](#) del **Observatorio de Igualdad y Empleo**.

Esta publicación se enmarca en el proyecto de **DANA+ CLM**, desarrollado por [Fundación Mujeres](#) y financiado por el Instituto de la Mujer de Castilla-La Mancha y el Fondo Social Europeo - Programa Operativo de Inclusión Social y Economía.

**Autoría: Observatorio de Igualdad y Empleo de Fundación Mujeres.**

**Proyecto: DANA+ CLM, financiado por el Instituto de la Mujer de Castilla-La Mancha y el Fondo Social Europeo - Programa Operativo de Inclusión Social y Economía**



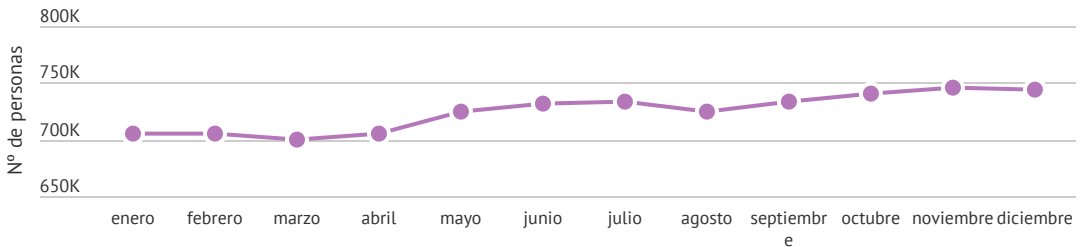
**Fecha de publicación: 28 de diciembre del 2022**

# AFILIACIONES A LA SEGURIDAD SOCIAL

El número total de afiliaciones a la Seguridad Social en Castilla-La Mancha durante el primer mes de 2021 fue de 704.369 afiliaciones y finalizó el año con 744.406 afiliaciones. El mes en el que se registró el mayor número de afiliaciones fue el mes de noviembre de 2021, con 745.428 personas afiliadas a la Seguridad Social.

Evolución del número total de personas afiliadas a la Seguridad Social en Castilla-La Mancha

Fuente: Ministerio de Inclusión, Seguridad Social y Migraciones 2021



## Sexo y brechas de género

Al desagregar los datos por sexo, podemos observar que el número de hombres afiliados a la Seguridad Social en Castilla-La Mancha supera al número de mujeres afiliadas en todos los meses de 2021.

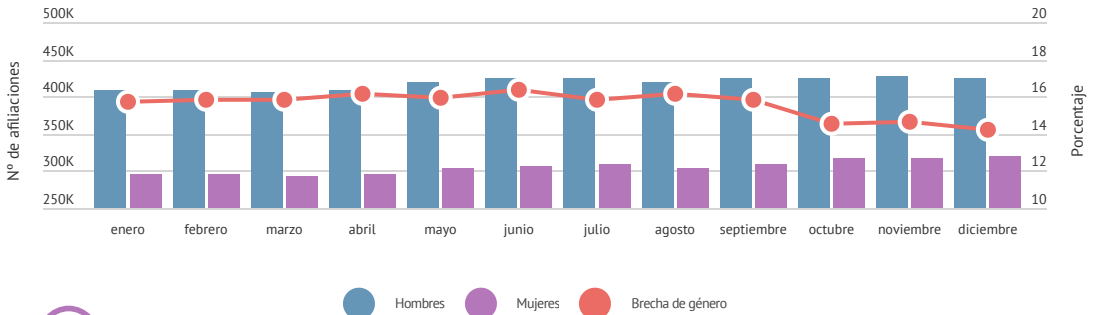
En el caso de los hombres, el mes con mayor número de afiliaciones fue noviembre con 427.058 afiliados, mientras que el mes con menor número de afiliaciones fue marzo con 404.750 afiliados. En el caso de las mujeres, el mes con mayor número de afiliación fue diciembre con 319.536, y el mes con menor número de afiliadas fue marzo, con un total de 294.178 afiliadas.

Estos datos muestran, como ni en el mejor mes para las afiliaciones femeninas no se llega a alcanzar los datos registrados por los hombres en el peor mes.

De esta forma resulta de vital importancia analizar la brecha de género, de tal manera que aunque observando los datos registrados en el primer mes y en el último mes del año se muestra una disminución (se pasa de una brecha del 15,73% en enero a una del 14,15% en el mes de diciembre), si se observa mes a mes, resulta llamativo que existan meses en los que se pase del 16% de brecha. De esta forma, junio es el mes con un mayor registro de brecha de género (16,30%) y diciembre el que cuenta con una menor brecha de género (14,15%)

## Evolución del número total de personas afiliadas a la Seguridad Social por sexo y brecha de género en Castilla-La Mancha

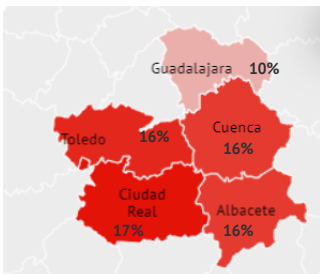
Fuente: Ministerio de Inclusión, Seguridad Social y Migraciones 2021



## Provincias y brechas de género

En Castilla-La Mancha, a nivel provincial, durante los 12 meses de 2021 la provincia con mayor número de afiliaciones fue Toledo, superando durante todo el año las 200.000 personas afiliadas. La provincia con menor número de afiliaciones a lo largo del 2021 fue Cuenca, que no llegaba a superar la barrera de las 82.000 personas afiliadas, siendo junio el mes que mas cerca estuvo de alcanzarlo con 81.678 personas afiliadas.

En el caso de Toledo, el mes con mayor número de afiliaciones fue noviembre con 246.292 afiliaciones y el en el que se registro un menor número de afiliaciones fue marzo con 229.922 personas afiliadas. En el caso del resto de provincias: Albacete, Ciudad Real y Guadalajara, se mantuvieron más o menos estables a lo largo del año. En el caso de Albacete las cifras rondaron entre las 138.000 y 148.000 personas afiliadas, Ciudad Real entre las 164.000 y las 175.000 personas y Guadalajara entre las 91.000 y las 96.000 personas afiliadas a la Seguridad Social, a excepción de los meses de octubre, noviembre y diciembre donde se alcanzaron las cifras de 97.280, 98.513 u 97.781 respectivamente.



Al analizar las brechas de género en Castilla-La Mancha a nivel provincial, se observa como Ciudad Real es la provincia con mayor brecha a lo largo del 2021 marcando siempre un porcentaje de brecha superior al 16%. Enero fue el mes dónde se registraba marcar el mayor porcentaje de brecha de género ( 18,09%) y octubre el que menos (16,14%)

Guadalajara es la provincia con menor porcentaje de brecha a lo largo del 2021. Sus datos oscilan entre el 8% y el 11%. Siendo diciembre el mes con menor porcentaje de brecha (8,24%) y agosto el que más (11,23%)



Promedio de la brecha de género entre mujeres y hombres en las afiliaciones a la Seguridad Social en las provincias de Castilla-La Mancha.

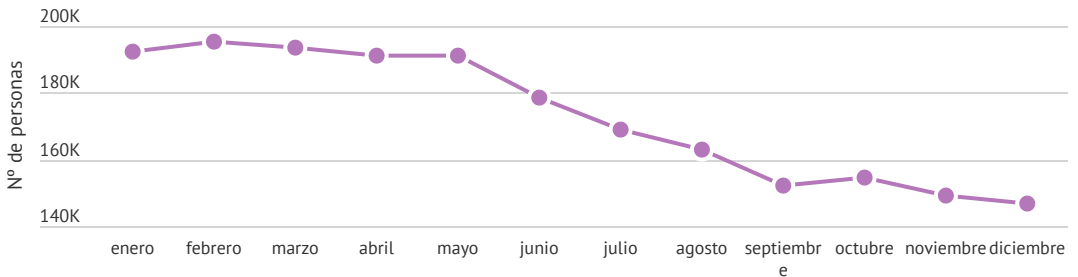
Fuente: Ministerio de Inclusión, Seguridad Social y Migraciones 2021

# PARO REGISTRADO

Durante los doce meses del 2021, el número de personas registradas al paro en Castilla-La Mancha rondó entre las 145.000 y 195.000 personas paradas. El mes con el registró más elevado fue el mes de febrero, que contó con un total de 194.990 personas paradas. Por su parte, el mes de diciembre registró la cifra de personas paradas más baja con 146.467 registradas en los Servicios Públicos de Empleo Estatal.

Evolución del número total de personas registradas al paro en Castilla-La Mancha

Fuente: Ministerio de Trabajo y Economía Social. Demandantes de empleo, paro registrado y prestaciones por desempleo. 2021



## Sexo y brechas

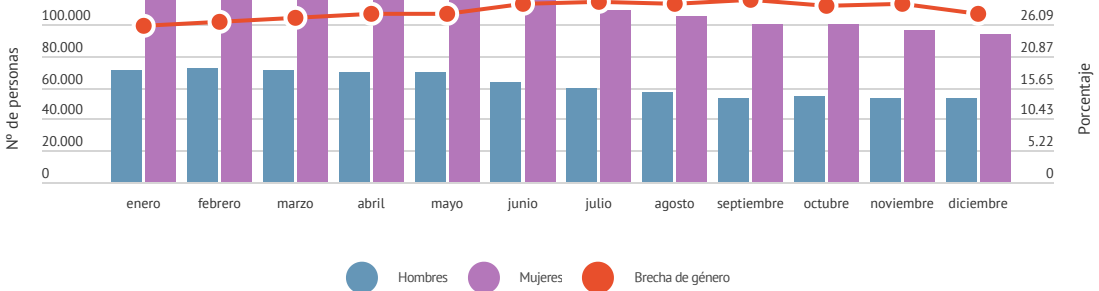
Al desagregar los datos por sexo, se observa que el número de mujeres paradas en Castilla-La Mancha es mucho más elevado que el número de hombres parados durante el año 2021.

El mejor registro de los datos femeninos del paro se dio en el mes de diciembre, con un total de 93.577 mujeres paradas. El mes donde el paro femenino alcanzó su máximo anual fue en febrero, con 123.258 mujeres paradas. En el caso de los datos masculinos, el mejor mes fue noviembre con tan solo 52.559 hombres parados, el mes con los peores datos para el paro masculino fue febrero con 71.732 hombres parados.

Estos datos muestran, como ni en el mejor mes para el paro femenino se alcanzan los peores datos masculinos. Es en este punto dónde el análisis de las brechas de género cobra su mayor sentido. En Castilla-La Mancha, durante el año 2021, la brecha de género existente en el paro registrado no ha bajado del 25%, concretamente se alcanzó el mínimo en el mes de enero (25,84%), el resto del año la brecha superó este dato llegando al pico más alto en el mes de septiembre, alcanzando el 30,60% de brecha. Este último dato supone que en el mes de septiembre de las 152.032 personas registradas en el paro, 52.755 eran hombres y 99.277 eran mujeres, es decir, el 65, % eran mujeres

### Evolución del número total de personas registradas al paro por sexo y brecha de género en Castilla-La Mancha

Fuente: Ministerio de Trabajo y Economía Social. Demandantes de empleo, paro registrado y prestaciones por desempleo. 2021



## Provincias y brechas de género

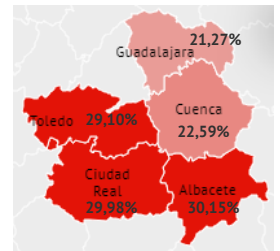
En Castilla-La Mancha, durante los 12 meses de 2021, la provincia con menor número de personas registradas en el paro fue Cuenca, que no llegaba a superar las 15.000 personas, siendo febrero el mes que más cerca estuvo de alcanzarlo con 14.578 personas. Sin embargo, la provincia con mayor número de personas registradas en el paro en el año 2021 fue Toledo, llegando a alcanzar las 70.477 personas en paro en el mes de febrero.

En el caso de Cuenca, los valores se mantuvieron estables durante los primeros meses del año, y comenzó a descender en los siguientes meses alcanzando su mínimo en el mes de diciembre (10.559 personas). Los datos de Toledo, son bien distintos, pues muestran un número muy superior al del resto de provincias, oscilando entre las 53.000 y las 71.000 personas en paro.

Albacete se mantuvo estable a lo largo de todo el año, con un registro que variaba entre las 28.000 y las 38.000 personas en paro. Ciudad Real mantuvo sus registros entre las 39.000 y las 52.000 personas. En el caso de Guadalajara, los datos del paro registrado han oscilado entre los 13.000 y 19.000 personas.

Al analizar las brechas de género en Castilla-La Mancha a nivel provincial, a lo largo del 2021, las provincias con mayor brecha han sido Ciudad Real y Albacete, llegando incluso a registrar 32,28% y 32,26% respectivamente, ambas en los meses de septiembre.

La menor brecha de género durante el año 2021 se ha encontrado en la provincia de Guadalajara, cuyo registro más bajo ha sido 17,32% en el mes de septiembre.



Promedio de la brecha de género entre mujeres y hombres en el paro registrado en las provincias de Castilla-La Mancha.

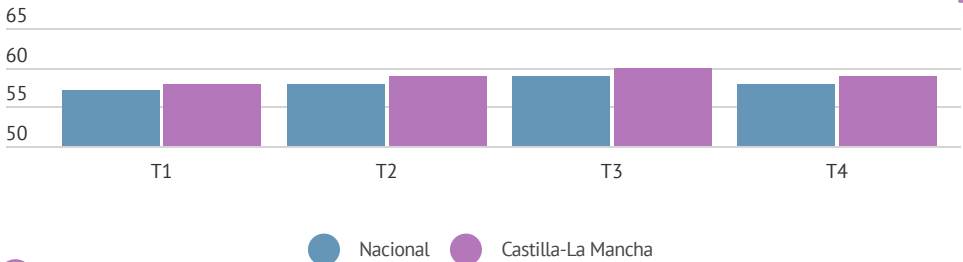
Fuente: Ministerio de Trabajo y Economía Social. Demandantes de empleo, paro registrado y prestaciones por desempleo. 2021



# TASA DE ACTIVIDAD

Durante los cuatro trimestres de 2021, la tasa de actividad en Castilla-La Mancha ha estado por encima de la tasa de actividad a nivel nacional. Los mejores datos se registraron durante el tercer trimestre donde se alcanzó el 60,20% de tasa de actividad. El trimestre donde se registró el valor más bajo fue el primero, con un 58,02%.

**Evolución de la tasa de actividad en la Castilla-La Mancha**  
Fuente: Encuesta Población Activa (INE) 2021

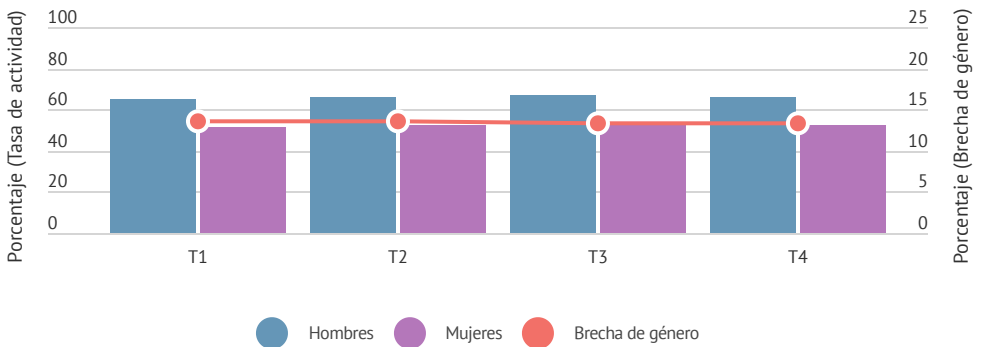


## Sexo y brechas

Con los datos desglosados por sexo, podemos ver la diferencia de las tasas de actividad de las mujeres y de los hombres durante 2021. Los hombres han registrado una tasa de actividad entre el 64% y el 66% durante todo el año, mientras que la de las mujeres oscilaba entre un 51% y un 53%.

Por esta razón, la brecha de género entre las tasas de actividad de las mujeres y de los hombres se ha mantenido al rededor del 13% durante todo el año, siendo su máximo en el primer trimestre, 13,66% y el mínimo en el cuarto trimestre con un 13,29%.

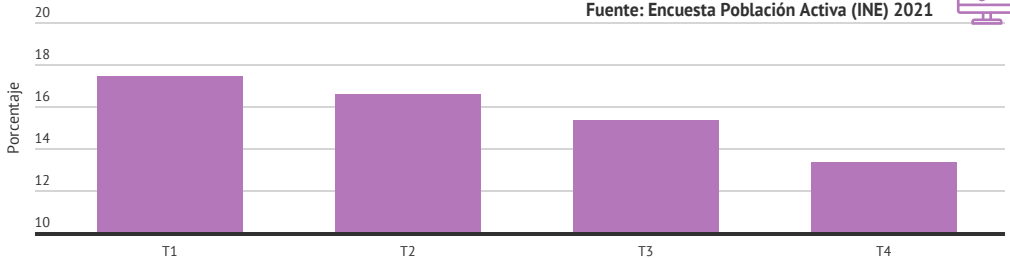
**Evolución de la tasa de actividad por sexo y brecha de género en Castilla-La Mancha**  
Fuente: Encuesta Población Activa (INE) 2021



## TASA DE PARO

La tasa de paro registrada en Castilla la Mancha durante 2021 se mantuvo entre 13% y 17%. Durante el primer trimestre del año, la tasa de paro registrada fue del 17,42% siendo esta la tasa de paro más alta. En el cuarto trimestre es cuando se dio la menor tasa de paro, 13,31%

Evolución de la tasa de paro en la Castilla-La Mancha  
Fuente: Encuesta Población Activa (INE) 2021

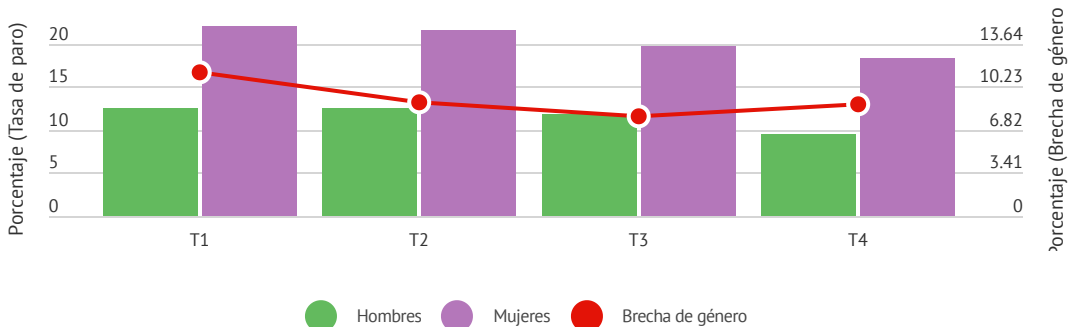


## Sexo y brechas

La tasa de paro en Castilla-La Mancha desagregada por sexo visibiliza una gran diferencia entre aquellas registradas por las mujeres y las de los hombres. Durante todo el año 2021, la tasa de paro de las mujeres ha sido muy superior a la de los hombres.

La mayor brecha de género se dio en el primer trimestre del año, con un 11,37% de brecha en la tasa de paro. Durante el tercer trimestre, la brecha alcanzó el mínimo anual marcando un 7,91%

Evolución de la tasa de paro por sexo y brecha de género en Castilla-La Mancha  
Fuente: Encuesta Población Activa (INE) 2021





# EMPREDIMIENTO

Según los datos de la Asociación de Trabajadores Autónomos de Madrid, había 150.711 personas autónomas en Castilla-La Mancha en diciembre 2021, 47.998 de las cuales eran mujeres, un 31,8%. A nivel nacional, la proporción de personas autónomas que eran mujeres era más alta (36,2%). En realidad, Castilla-La Mancha era la segunda comunidad autónoma con menor proporción de mujeres autónomas después de Melilla (30,4%).

Evolución de personas autónomas según género, diciembre 2010, diciembre 2020, diciembre 2021

Fuente: ATA España, 2021



		2010	2020	2021	Diferencia (2010-2021)	Diferencia (2020-2021)
Castilla-La Mancha	Varones	106.263	102.070	102.713	-3.550 (-3,3%)	+643 (+0,6%)
	Mujeres	41.403	46.572	47.998	+6.595 (15,9%)	+1.426 (+3,1%)
España	Varones	2.049.287	2.097.731	2.120.238	+70.951 (3,5%)	+22.507 (+1,1%)
	Mujeres	1.051.192	1.171.810	1.205.014	+153.822 (14,6%)	+33.204 (+2,8%)

Analizando el número de personas autónomas que había por género en diciembre 2010, diciembre 2020 y diciembre 2021, podemos observar la evolución en Castilla-La Mancha en comparación con el nivel nacional. En todos los casos, siempre hubo más varones autónomos que mujeres autónomas. Encofándonos en la comparación entre 2010 y 2021, observamos que el número de varones autónomos en Castilla-La Mancha disminuyó por 3.550 personas, que significa una reducción de 3,3%. Sin embargo, a nivel nacional, el número de varones autónomos incrementó por 70.951 personas, o un 3,5%. Entre mujeres durante la misma época, hubo un aumento de 15,9% en Castilla-La Mancha y 14,6% en España.



Con respecto a la diferencia entre diciembre 2020 y diciembre 2021, notamos un incremento de varones autónomos tanto en Castilla-La Mancha (+0,6%) como a nivel nacional (+1,1%). Entre mujeres, el aumento en Castilla-La Mancha era de un 3,1% y a nivel nacional 2,8%. Cabe destacar que los incrementos, tanto en valores absolutos como en porcentajes, son más grandes entre las mujeres autónomas que los varones autónomos y un poco más grandes en Castilla-La Mancha que a nivel nacional.