



# EMPLEO Y EMPRENDIMIENTO EN LA COMUNIDAD DE MADRID

Informe estadístico • 2022-23



GOBIERNO  
DE ESPAÑA

MINISTERIO  
DE DERECHOS SOCIALES  
Y AGENDA 2030



POR SOLIDARIDAD  
OTROS FINES DE INTERÉS SOCIAL

# INTRODUCCIÓN

La presente publicación "**Empleo y emprendimiento en la Comunidad de Madrid**" tiene como objetivo visibilizar las brechas de género entre mujeres y hombres que existen en el mercado laboral en la Comunidad de Madrid.

Todas las estadísticas utilizadas en este informe han sido obtenidas de fuentes oficiales como la Encuesta de Población Activa (EPA) del Instituto Nacional de Estadística (INE) y de publicaciones del Ministerio de Inclusión, Seguridad Social y Migraciones y del Servicio Público de Empleo Estatal, al igual que de la Dirección General del Servicio Público de Empleo, Consejería de Economía, Empleo y Hacienda de la Comunidad de Madrid y del informe de la Asociación de Trabajadores Autónomos de Madrid. Todos los datos utilizados corresponden al año 2022.

Para conocer más información estadística de actualidad sobre el mercado laboral, consulta [el apartado de Estadísticas](#) del **Observatorio de Igualdad y Empleo**.

Esta publicación se enmarca en el proyecto de **Empoderamiento para el Emprendimiento**, desarrollado por [Fundación Mujeres](#) y financiado por el Ministerio de Derechos y Agenda 2030.

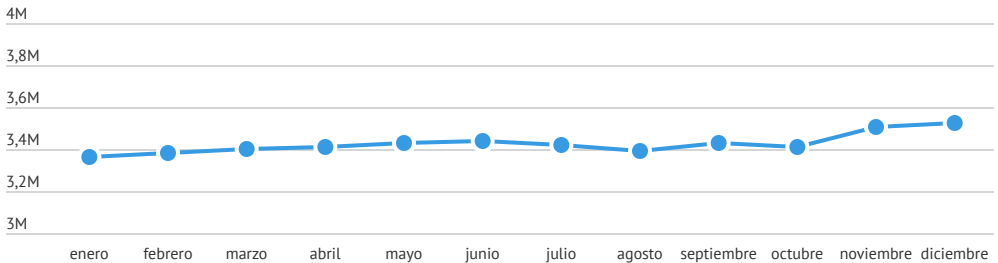
Autoría: Observatorio de Igualdad y Empleo de Fundación Mujeres.

Proyecto: Empoderamiento para el Emprendimiento, desarrollado por Fundación Mujeres y financiado por el Ministerio de Derechos y Agenda 2030.

Fecha de publicación: 26 de diciembre 2023

# AFILIACIONES A LA SEGURIDAD SOCIAL

El número total de personas afiliadas en la Comunidad de Madrid en enero de 2022 fue 3.366.383 personas y finalizó el año con 3.524.372 personas afiliadas. Durante este mes de diciembre se registró la cifra más elevada del año de personas afiliadas a la Seguridad Social.



Evolución del número total de personas afiliadas a la Seguridad Social en la Comunidad de Madrid

Fuente: Ministerio de Inclusión, Seguridad Social y Migraciones 2022



## Sexo y brechas

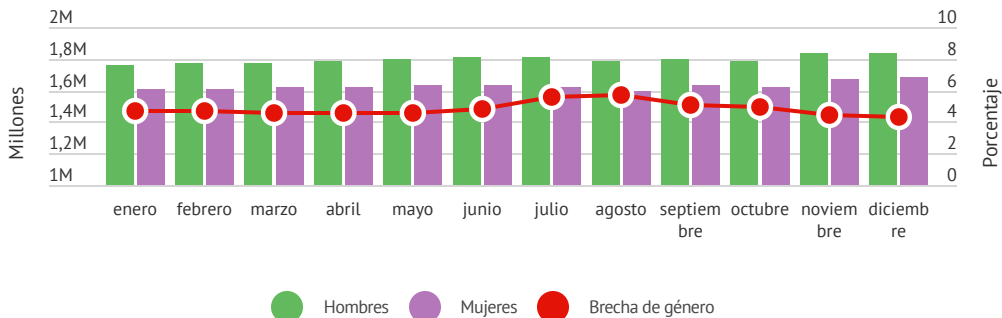
Al desagregar los datos por sexo, podemos observar que, de nuevo en 2022, el número de hombres afiliados a la Seguridad Social en la Comunidad de Madrid, supera al número de mujeres afiliadas todos los meses del año. Las mejores cifras registradas tanto para mujeres como para los hombres fueron en diciembre, con 1.837.920 afiliados y 1.686.446 afiliadas. A este mes se le suma el menor registro de brecha de género con un 4,30%.

En relación a los peores datos de afiliaciones, los datos femeninos más bajos se registraron en el mes de agosto, en concreto con 1.595.530 mujeres afiliadas. Sin embargo, en el caso de los hombres el menor registro se realizó en enero con 1.761.071 afiliados.

Por su parte, la brecha de género entre mujeres y hombres en el número de afiliaciones a la Seguridad Social se ha mantenido entre el 4% y el 5% en todo 2022. El mes de agosto registró la brecha de género más elevada, 5,75%, mientras que el mes diciembre registró la brecha de género más baja, 4,30%.

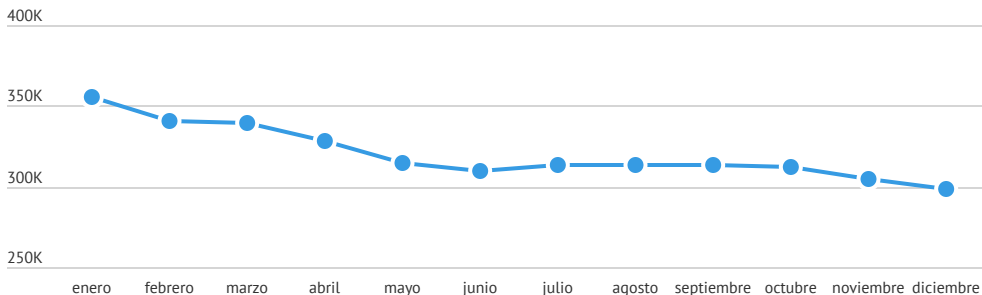
**Evolución del número total de personas afiliadas a la Seguridad Social por sexo en la Comunidad de Madrid**

Fuente: Ministerio de Inclusión, Seguridad Social y Migraciones 2022



## PARO REGISTRADO

El número de personas registradas al paro en la Comunidad de Madrid durante 2022 disminuyó con el paso de los meses. El mayor registro se dio en el mes de enero con 355.957 personas registradas. Se produjo un repunte en los meses de julio, agosto y septiembre (superando las 313.000 personas), volviendo a disminuir en los meses posteriores, registrando su mínimo en el mes de diciembre.



**Evolución del número total de personas registradas al paro en la Comunidad de Madrid**

Fuente: Dirección General del Servicio Público de Empleo, Consejería de Economía, Empleo y Hacienda (Comunidad de Madrid)

2022



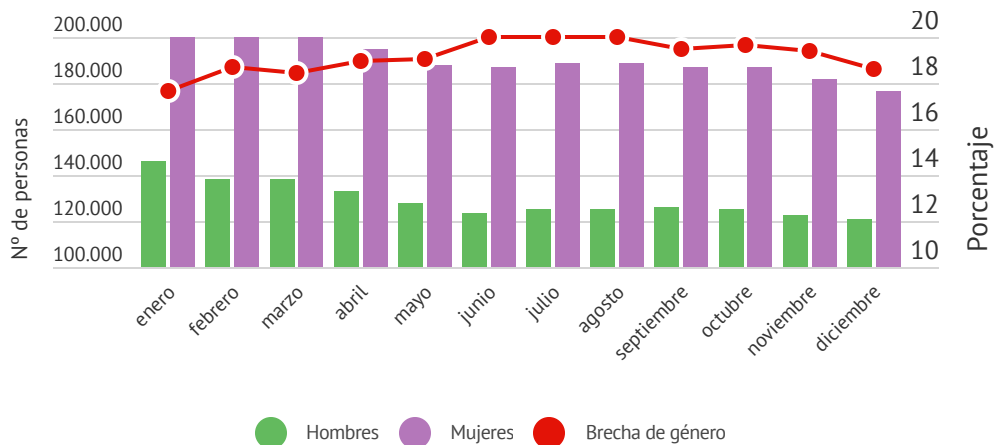
POR SOLIDARIDAD  
OTROS FINES DE INTERÉS SOCIAL

## Sexo y brechas

El número de mujeres registradas al paro en la Comunidad de Madrid en 2022 estuvo como promedio en las 190.914 mujeres, superando todos los meses las cifras registradas por los hombres. Los datos masculinos registran un promedio de 129.349 parados.

En cuanto a la brecha de género en las cifras del paro registrado, esta se mantuvo entre el 18% y 20%, siendo mayor que el año anterior (14%-17%). En relación a la evolución anual de los datos, enero fue el mes con más personas registradas al paro, tanto en el caso de las mujeres como de los hombres (146.486 parados y 209.471 paradas). Sin embargo, es uno de los meses con menor brecha de género (17,69%). Lo contrario ocurre en el mes de junio, en este se registra la mayor brecha de género en el paro en el año 2022 con un 20,50%.

Con el transcurso de los meses, tanto los datos masculinos como femeninos fueron disminuyendo. Los masculinos registran su mínimo en noviembre con 1.135.821 parados. En el caso de las mujeres, diciembre fue el mes donde se registró la menor cifra, con 1.690.148 mujeres paradas.

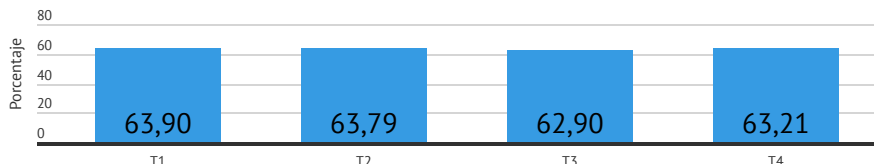


**Evolución del número total de personas registradas al paro por sexo en la Comunidad de Madrid**  
Fuente: Dirección General del Servicio Público de Empleo, Consejería de Economía, Empleo y Hacienda  
(Comunidad de Madrid) 2022



## TASA DE ACTIVIDAD

Durante 2022, la tasa de actividad en la Comunidad de Madrid se ha mantenido en el 63%. En el primer trimestre, se registró una tasa de actividad del 63,90%, mientras que para el cuarto trimestre, la tasa había disminuye hasta posicionarse en el 63,21%.



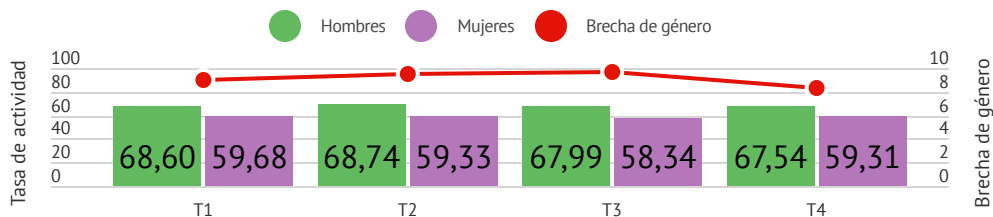
Evolución de la tasa de actividad en la Comunidad de Madrid  
Fuente: Encuesta Población Activa (INE) 2021



## Sexo y brechas

Al desagregar los datos por sexo, podemos observar que la tasa de actividad de los hombres supera las de las mujeres en los cuatro trimestres del año. La tasa de actividad de los hombres en la Comunidad de Madrid en 2022, se situó alrededor del 68%, mientras que la tasa de actividad de las mujeres lo hace entorno al 59%.

En este sentido, la brecha de género se ha posicionado a lo largo del año al rededor del 9%, registrándose en el tercer trimestre la mayor brecha del año con un 9,65%. Sin embargo, el año terminaba con una disminución significativa en la brecha registrándose un 8,23%

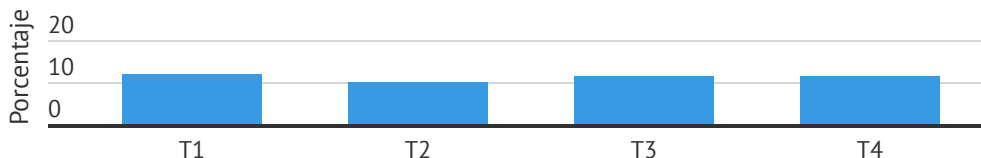


Evolución de la tasa de actividad por sexo en la Comunidad de Madrid  
Fuente: Encuesta Población Activa (INE) 2021



## TASA DE PARO

Durante 2022, la Tasa de paro en la Comunidad de Madrid ha ido progresivamente descendiendo. En el primer trimestre, se registró una tasa de paro del 11,85%, mientras que para el cuarto trimestre, la tasa había disminuido hasta posicionarse en el 1,51%.



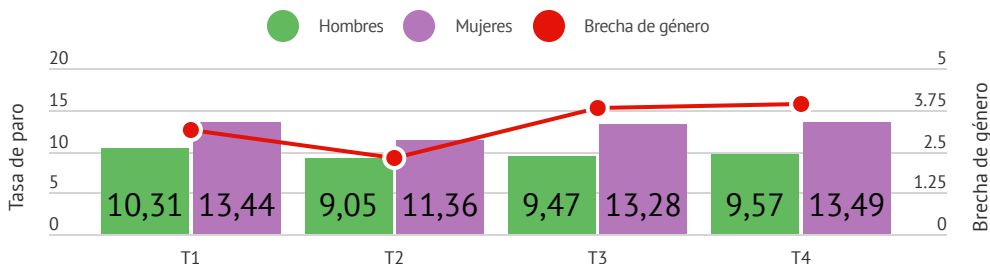
Evolución de la tasa de paro en la Comunidad de Madrid Fuente: Encuesta Población Activa (INE) 2022



## Sexo y brechas

La tasa de paro de las mujeres en la Comunidad de Madrid en 2022 ha superado en todos los trimestres a la de los hombres. A excepción del segundo trimestre que se registraba un 11,36% de tasa de paro femenina, el resto del año la tasa de paro femenina se ha mantenido en el 13%, registrándose la tasa más alta en el último trimestre (13,49%). Es justo en este último trimestre donde se observa la mayor diferencia entre los datos masculinos y femeninos de tasa de paro, registrándose una brecha del 3,92%. Sin embargo, la menor brecha de género se registra en el segundo trimestre (2,31%).

Al igual que ocurre con los datos femeninos, la menor tasa de paro masculina se registra en el segundo trimestre (9,05%). Sin embargo, la menor tasa se observa en el primer trimestre del año.



Evolución de la tasa de actividad por sexo en la Comunidad de Madrid Fuente: Encuesta Población Activa (INE) 2022



# EMPREDIMIENTO

Según los datos de la Asociación de Trabajadores Autónomos de Madrid, había 419.594 personas autónomas en la Comunidad de Madrid en diciembre 2022, 152.980 de las cuales eran mujeres, un 36,46%. A nivel nacional, la proporción de mujeres autónomas era, en diciembre del 2022 muy similar, con diferencia únicamente de tres décimas (36,49%).

Evolución de personas autónomas según género, diciembre 2010, diciembre 2020, diciembre 2022

Fuente: ATA España, 2022



		2021	2022	Variación	Incremento
Comunidad de Madrid	Varones	266.658	266.614	-44	0,0%
	Mujeres	150.822	152.980	2.158	1,4%
España	Varones	2.120.238	2.111.214	-9.022	-0,4%
	Mujeres	1.205.014	1.212.832	7.818	0,6%

Analizando el número de personas autónomas que había por género en diciembre de los ejercicios 2021 y 2022, podemos observar la evolución en la Comunidad de Madrid en comparación con el nivel nacional. El número de varones autónomos en la comunidad ha disminuido en 44 personas, lo que supone una variación porcentual apenas perceptible. Igualmente a nivel nacional se produjo un descenso de esta dimensión de 9.022 hombres, un 0,4% menos que el año anterior.

Sin embargo, en cuanto a los datos femeninos se produce un aumento de mujeres autónomas tanto a nivel nacional como en la Comunidad autónoma, con un incremento respecto al año anterior del 0,6% y del 1,4% respectivamente.

A pesar de este balance, se hace evidente que las diferencias respecto al año anterior son mínimas y que no se produce un efecto respecto de la brecha de género que continúa en los porcentajes descritos anteriormente sin conseguir reducirse.