

La brecha de género en el emprendimiento

Hoja informativa

En 2018, el emprendimiento de mujeres y hombres ha reducido sus distancias. Así podemos interpretarlo a partir de los datos del informe GEM para España de 2018-2019, según el cual, la Tasa de Actividad Emprendedora Total (TEA), que mide el porcentaje de emprendimiento naciente y nuevo, resulta en un 6% para las mujeres y en un 6,8% para los hombres.

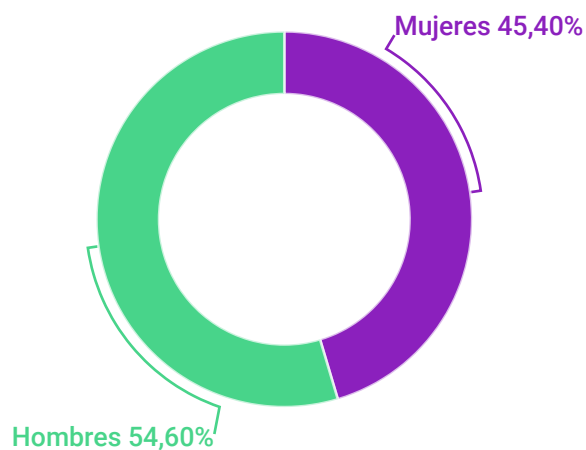
El emprendimiento naciente se refiere a aquellas iniciativas que no han llegado a los 3 meses de existencia.

El emprendimiento nuevo representa aquellas iniciativas que se encuentran entre los 3 y 42 meses de actividad.

Se calculan en porcentaje sobre la población entre 18 y 64 años.

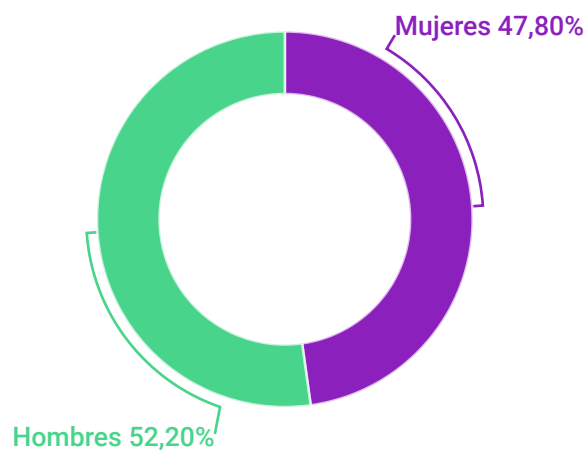
La distribución por sexo del emprendimiento naciente y nuevo resulta también equilibrada.

Distribución por sexo del emprendimiento naciente (2018)



Fuente: GEM España

Distribución por sexo del emprendimiento nuevo (2018)



Fuente: GEM España

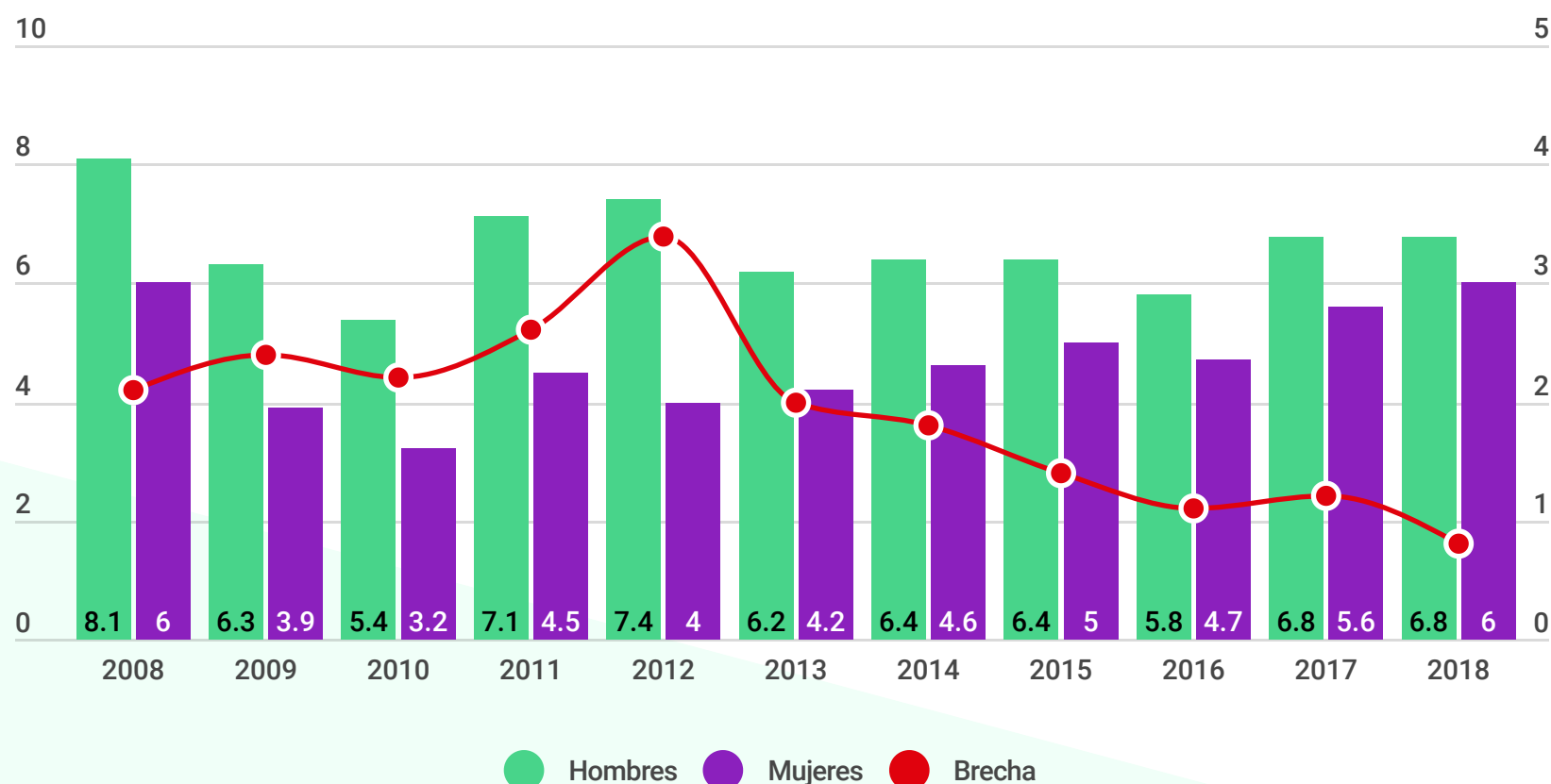
Escribe algo.



[Accede al Informe GEM España 2018-2019 a través de este enlace](#)

Sin embargo, no siempre ha sido así. Atendiendo a la evolución de la TEA en los últimos 10 años, el comportamiento de la brecha de género en el emprendimiento ha sido desigual, ya que la tasa masculina ha llegado a máximos de 8,1%, mientras que la femenina nunca ha superado el 6%.

Tasa de Actividad Emprendedora Total y brecha de género (2008-2018)



La brecha en el emprendimiento nuevo y naciente llegó a su punto álgido en 2012, año en el que suponía un 3,4%. A partir de éste, y hasta 2018, ha descendido de manera constante, llegando al 0,8%.

Las Tasas de Actividad Emprendedora Total en la Unión Europea

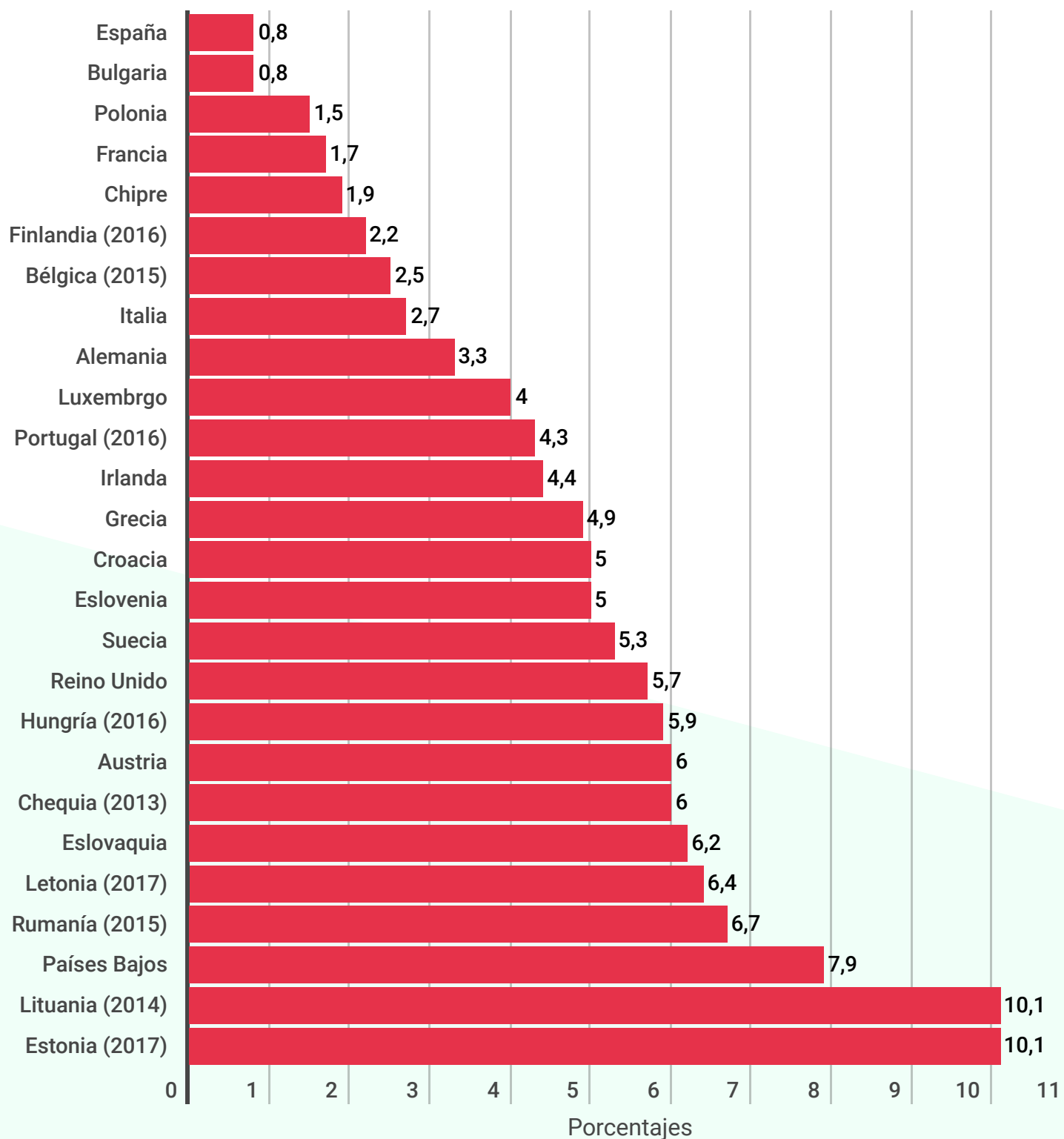
La reducción en la diferencia por sexo de la TAE ha tenido tanto impacto en España que se ha convertido, junto a Bulgaria, en el país con la brecha más baja de la Unión Europea, según los datos ofrecidos por la Red GEM.

Por otro lado, los países que cuentan con las mayores brechas de género europeas en emprendimiento activo son Estonia (con datos de 2017), Lituania (con datos de 2014) y Países Bajos.



[Accede a los Informes GEM Global a través de este enlace](#)

Brechas de género de la Tasa de Emprendimiento Activo Total (2018)



Fuente: GEM Global