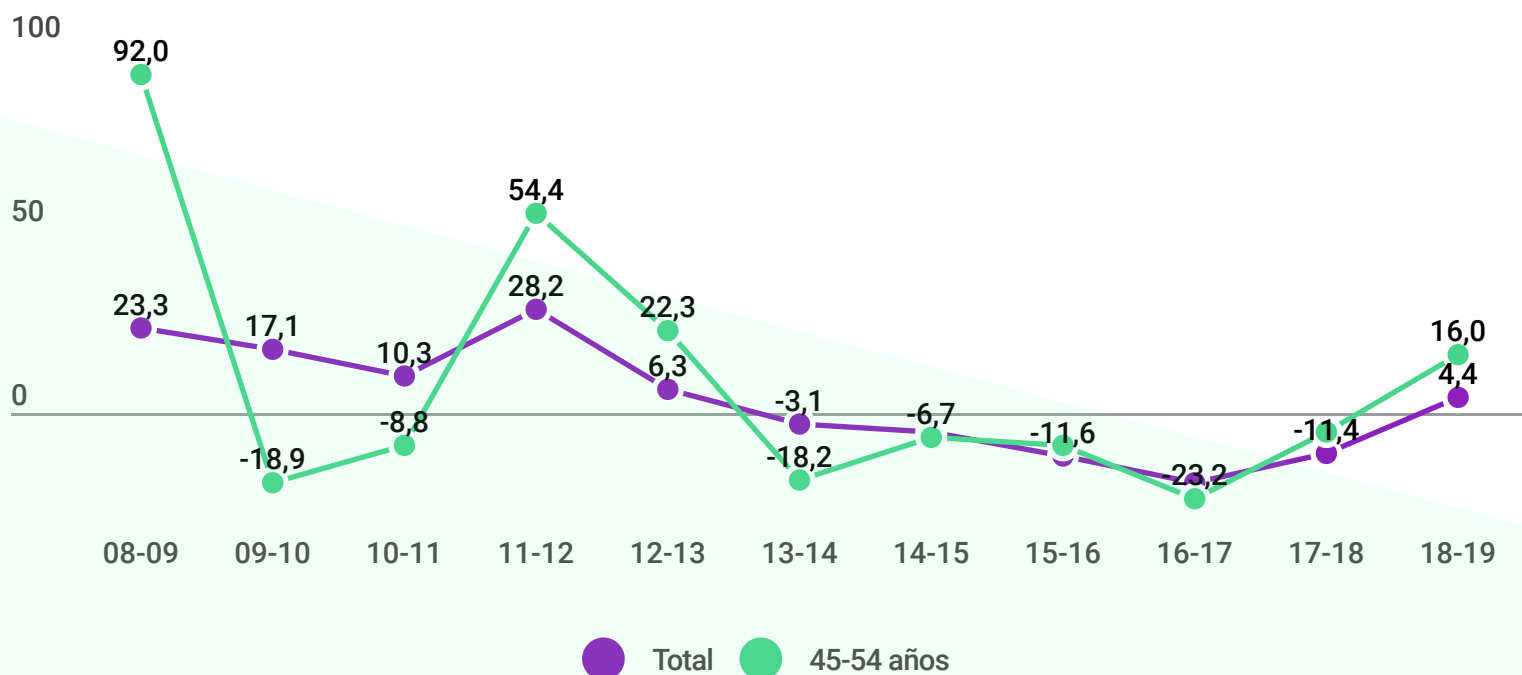


La búsqueda del primer empleo de las mujeres

Hoja informativa

Históricamente, las tasas de actividad y ocupación de las mujeres han sido menores que las de los hombres y, al mismo tiempo, las tasas de paro femeninas han sido más altas, pero además, en la última década se ha experimentado, según la Encuesta de Población Activa (EPA), un repunte de las mujeres que buscan empleo por primera vez, sobre todo aquellas con una edad comprendida entre los 45 y los 54 años, tal y como se muestra en el siguiente gráfico.

Incremento porcentual de las mujeres que buscan su primer empleo (3T 2008-2019)



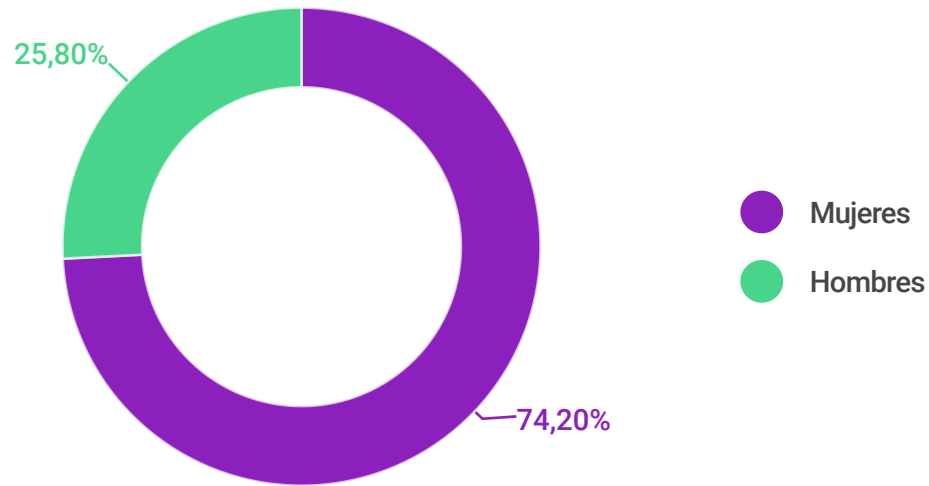
Fuente: Elaboración propia con datos de la EPA (INE)

El gráfico anterior muestra la evolución, en porcentaje, del número de mujeres que buscan empleo por primera vez y muestra que, entre 2008 y 2009, aumenta un 92% en el caso de las mujeres con edades entre 45 y 54 años.

Aunque este período representa el inicio de la crisis económica, todavía entre 2018 y 2019 hay más mujeres entre 45 y 54 años que buscan empleo por primera vez (16,6%), en comparación con la media (4,4%).

En su distribución por sexo, éstas triplican en número a los hombres en la misma situación. Así, mientras son 13.800 mujeres entre 45 y 54 años las que buscan empleo por primera vez (74,2%), los hombres son 4.800 (25,8%), según la EPA.

Distribución por sexo de las personas entre 45 y 54 años que buscan empleo por primera vez (3T 2019)

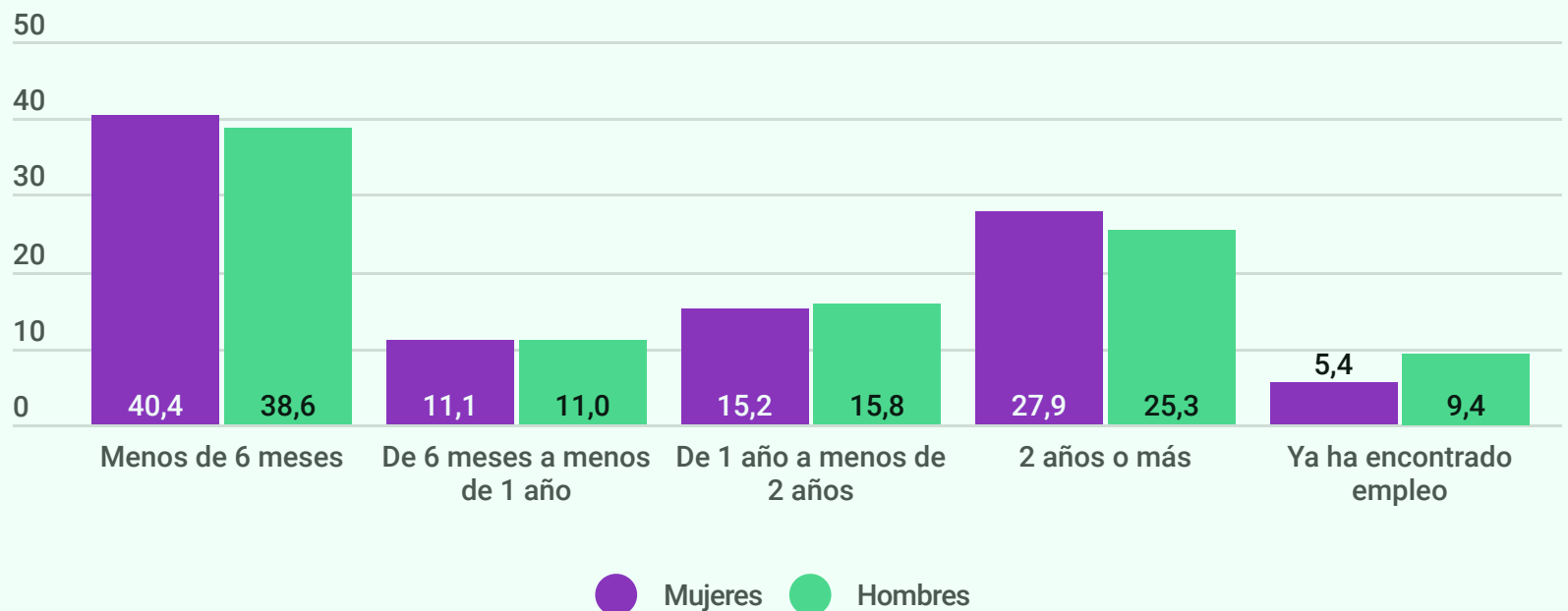


Fuente: Elaboración propia con datos de la EPA (INE)

En cuanto al tiempo de búsqueda de empleo, la mayor parte de las mujeres que lo hacen por primera vez llevan menos de 6 meses de búsqueda (40,4%), sin embargo, un alto porcentaje (27,9%) no han encontrado empleo desde hace dos años o más.

El comportamiento es muy similar en el caso de los hombres, sin embargo, no podemos olvidar que el número de mujeres paradas en busca de su primer empleo es superior al de los hombres, sobre todo entre las personas a partir de 45 años, cuando la búsqueda de empleo es más complicada.

Tiempo de búsqueda del primer empleo, porcentajes sobre el total de cada sexo (3T 2019)

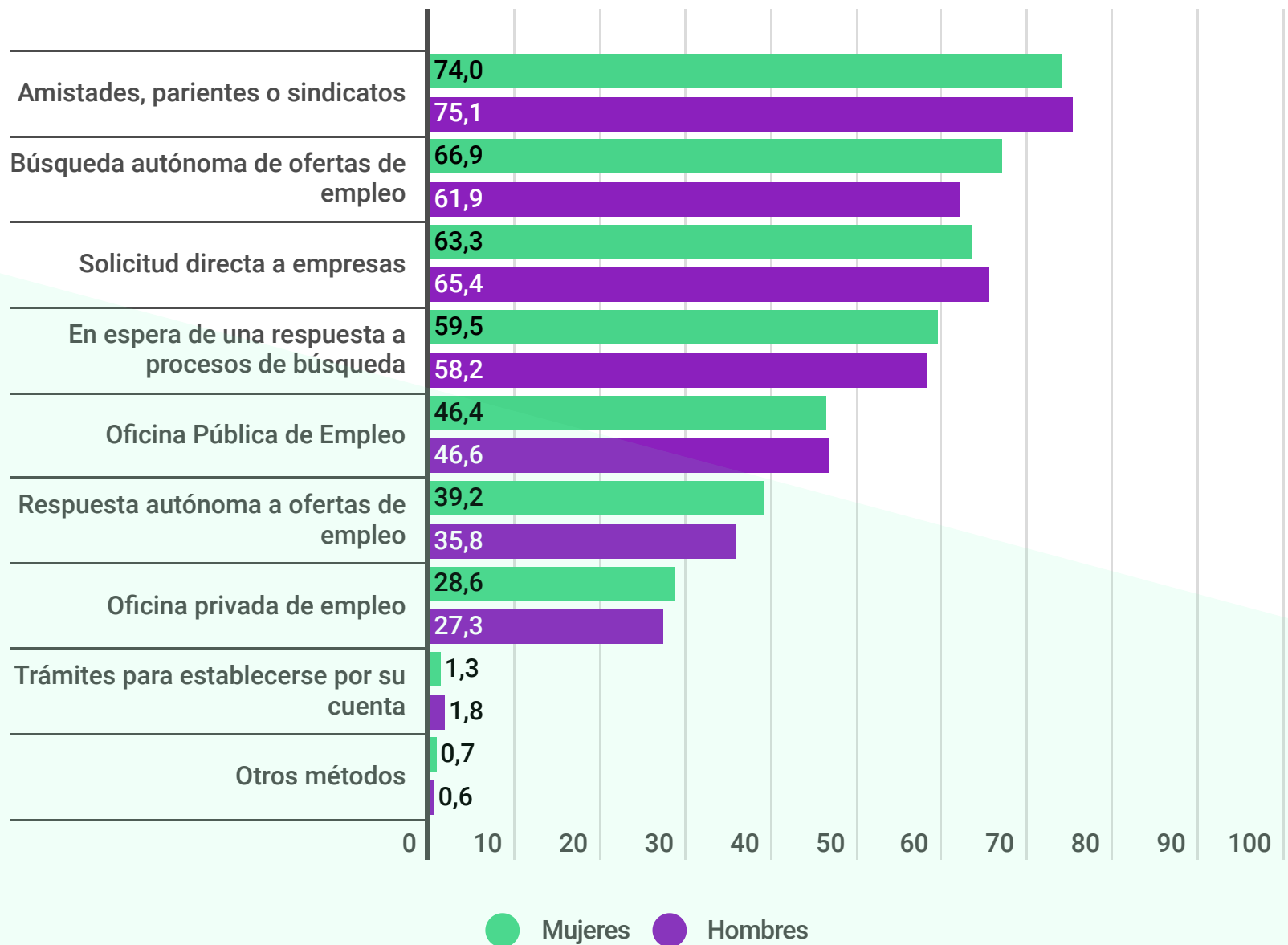


Fuente: Elaboración propia con datos de la EPA (INE)

Con respecto a los métodos de búsqueda de empleo, la preferencia principal es a través de amistades o familia, seguidas de las búsquedas por su propia cuenta o con candidaturas espontáneas a empresas, mientras que los servicios públicos y privados de búsqueda se encuentran a la cola de las preferencias.

Estas tendencias se repiten, de la misma manera, en mujeres y hombres en esta situación.

Preferencias en los métodos de búsqueda del primer empleo, porcentaje sobre el total de cada sexo (3T 2019)



Fuente: Elaboración propia con datos de la EPA (INE)