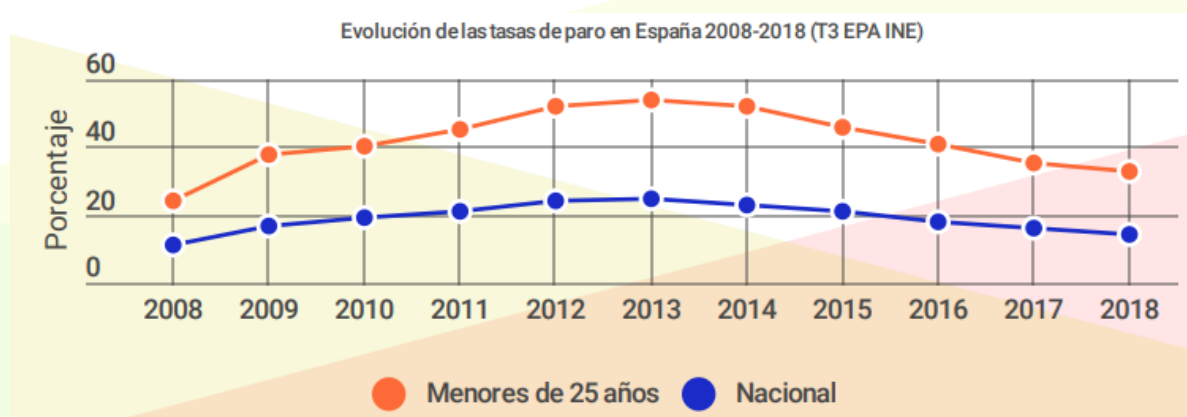


Tasas de paro entre menores de 25 años

Hoja informativa

En los últimos años, la tasa de paro para las personas menores de 25 años se ha posicionado por encima de la media nacional. Durante el periodo de crisis económica, la tasa de paro de las personas menores de 25 años pasó de estar en un 24% en 2008 a un 54% en 2013, año en el que alcanzó su cifra más elevada. Esto implica que en 2013, un poco más de la mitad de las personas menores de 25 años se encontraban en situación de desempleo.



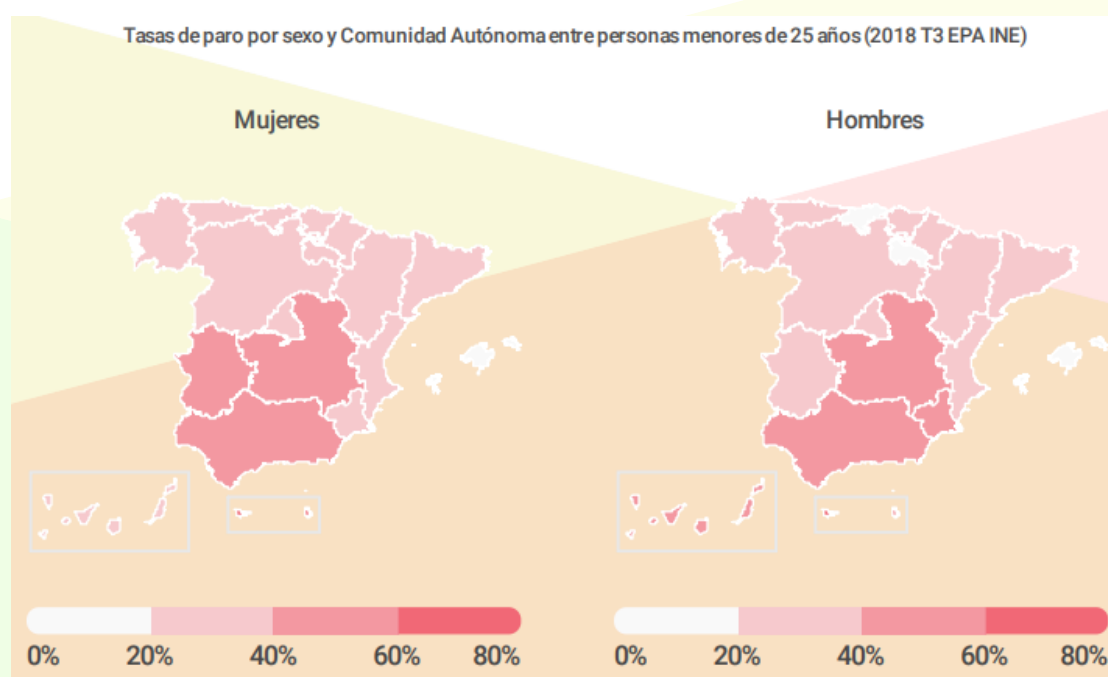
Las precarias condiciones de los empleos, la temporalidad de los contratos y las bajas tasas de actividad afectan no solo a la economía sino a la perspectiva de futuro que tienen las personas jóvenes en España.

En Europa, la población joven se encontraba en un mercado laboral en condiciones similares, pero no tan agravadas como en España. El desempleo entre la gente joven europea se situaba alrededor del 20% según estadísticas de Eurostat. La Comisión Europea y el Parlamento Europeo pusieron programas en marcha como la Estrategia Europa Juventud 2010-2018, la Garantía Juvenil Europea y la Iniciativa para el Empleo de los Jóvenes (2013).

En España, el Real Decreto-ley 6/2016, de 23 de diciembre, de medidas urgentes para el impulso del Sistema Nacional de Garantía Juvenil tuvo el objetivo de favorecer la empleabilidad y la inserción laboral de las personas jóvenes. Buscó fortalecer el Sistema Nacional de Garantía Juvenil mejorando la inscripción y atención de las personas.

Actualmente, según las estadísticas del tercer trimestre de 2018 de la EPA, la tasa de paro media a nivel nacional entre las personas menores de 25 años se sitúa en un 33%. Si se desagregan los datos por sexo, podemos visibilizar que los hombres en este rango de edad registraron una tasa de paro de un 34,02% mientras que las mujeres de la misma edad se posicionaron ligeramente por debajo de la media nacional, con una tasa de paro de un 31,78%.

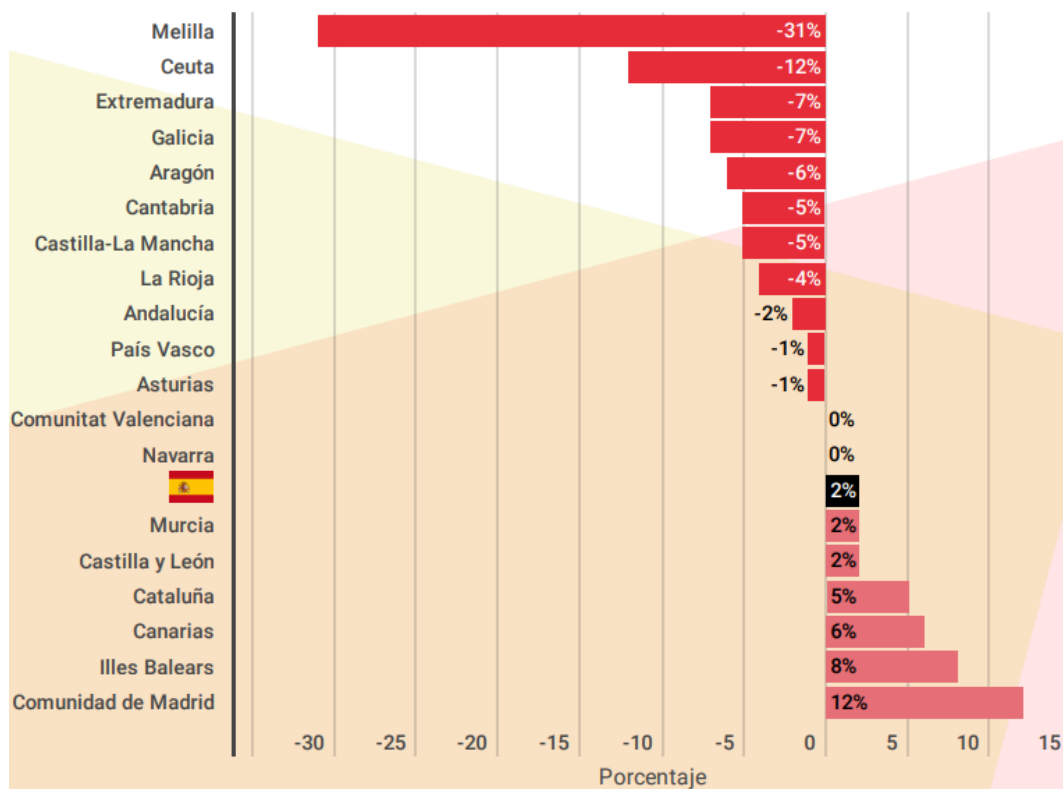
Sin embargo, si desagregamos los datos por Comunidad Autónoma, podemos observar como en 11 CCAA la tasa de paro de las mujeres menores de 25 años supera la de los hombres. Ceuta (80,87%), Melilla (78,41%), Andalucía (47,15%), Castilla-La Mancha (46,33%) y Extremadura (44,97%) son las CCAA con la tasa de paro más elevadas entre las mujeres menores de 25 años.



En cuanto a la brecha de género en las tasas de paro de mujeres y hombres menores de 25 años, podemos observar que Melilla (-31%), Ceuta (-12%), Extremadura y Galicia (-7%), Aragón (-6%) y Cantabria y CastillaLa Mancha (-5%) son las CCAA con mayor brecha. Las tasas de paro de las mujeres en estas CCAA superan a las de los hombres.

Por su parte, la Comunidad de Madrid (12%), Illes Balears (8%) y Canarias (6%) se encuentran en el otro extremo de la tabla. Son las CCAA donde las tasas de paro de los hombres menores de 25 años superan a las de las mujeres.

Brecha de género en las tasas de paro entre mujeres y hombres menores de 25 años por CCAA (2018 T3 EPA INE)



Perfiles de las Comunidades Autónomas: Castilla-La Mancha

Como hemos podido ver anteriormente, Castilla-La Mancha se encuentra entre las primeras Comunidades Autónomas con la tasa de paro entre menores de 25 años más elevada. La tasa de paro de las mujeres menores de 25 años en Castilla-La Mancha es de un 46,33%, mientras que la tasa de paro de los hombres menores de 25 años es de un 40,70% (EPA 2018 T3)

Desde el año 2008, las tasas de paro de las personas jóvenes en Castilla-La Mancha fueron incrementando de forma progresiva llegando a alcanzar alrededor del 60% para ambos sexos. Esto significa que para 2013, seis de cada diez mujeres y hombres menores de 25 años se encontraban en el paro en la Comunidad Autónoma. A partir de este año, la tasa de paro de los hombres fue disminuyendo, mientras que la de las mujeres lo hizo a menor velocidad.

